

Gedik Yatırım



İçindekiler

- 10 Yönetim Kurulu Başkanı ve CEO'nun Mesajı
- 14 Gedik Yatırım'ın Kilometre Taşları

Hakkımızda

- 16 2023 Yılı Sonu İtibarıyla Önemli Göstergeler
- 18 Gedik Yatırım Cumhuriyetimizin 100. Yılına Yakışır Başarılarla Liderlik Yolculuğuna Devam Ediyor
- 20 Finansal Yatırımlar
- 22 Vizyon, Misyon ve Değerler
- 24 Sermaye ve Ortaklık Yapısı
- 25 Bağlı Ortaklıklar ve Finansal Yatırımlar
- 27 2023 Hisse Performansı
- 28 Başlıca Göstergelerdeki Güçlü Büyüme
- 30 2023 Hedefleri ve Gerçekleşmeler

Yönetim

- 32 Genel Müdür'ün Mesajı
- 36 Yönetim Kurulu
- 38 Üst Yönetim

2023 Yılı Faaliyetleri

- 42 2023 Yılı Makroekonomik Gelişmeler
- 44 Satış Yönetimi
- 48 Portföy Aracılığı
- 50 Uluslararası Kurumsal Satış
- 52 Uluslararası Piyasalar
- 56 Hazine
- 58 Araştırma
- 60 Pazarlama
- 64 Bilgi Teknolojileri
- 68 İnsan Kaynakları
- 72 Mali İşler, Finans ve Satın Alma
- 74 Operasyon Merkezi

Finansal Yatırımlar

- 78 Bağlı Ortaklıklar ve Finansal Yatırımlar
- 86 2024'te Gedik Yatırım'da Neler Olacak?

Kurumsal Yönetim

- 90 Yönetim Kurulu Üyeleri, Komiteleri ve Yönetim Kurulu'nun Değerlendirmesi
- 93 Yönetim Kurulu Üyeleri ve Üst Düzey Yöneticilere Sağlanan Mali Haklar
- 94 Bağımsızlık Beyanları
- 96 Kurumsal Yönetim İlkeleri Uyum Raporu
- 98 Dönem İçerisinde Gerçekleştirilen Genel Kurul Toplantıları
- 99 Hukuki Açıklamalar
- 100 Diğer Açıklamalar
- 101 İç Denetim Faaliyetleri

Mali Durum ve Risk Yönetimi

- 104 İç Sistemler Grubu Faaliyetleri
- 106 Derecelendirme Notları
- 107 Sorumluluk Beyanı
- 108 Bağımsız Denetim Şirketi Yıllık Faaliyet Raporu Uygunluk Görüşü
- 110 Özet Finansal Bilgiler
- 111 2022 Yılı Kârının Kullanımı
- 111 Kâr Dağıtım Politikası
- 112 2023 Yılı Kârının Kullanımına İlişkin Teklif
- 113 Dönem Sonu ile Raporun Hazırlanması Arasında Meydana Gelen Değişiklikler

Finansal Tablolar ve Bağımsız Denetim Raporu

- 115 Gedik Yatırım Menkul Değerler AŞ ve Bağlı Ortaklıkları 31.12.2023 Hesap Dönemine ait Konsolide Finansal Tabloları ve Bağımsız Denetim Raporu

- 192 Şirket Künyesi ve İletişim



Cumhuriyetimizin yeni yüzyılında da her alanda liderlik yolunda azimle ilerlemeye devam

Kuruluşumuzdan bu yana sağlam temeller üzerinde yükseliyoruz. Tüm adımlarımızı, Mustafa Kemal Atatürk'ün Türkiye'ye armağanı olan Cumhuriyetimizin sahiplendiği değerler ışığında atıyoruz.

Sermaye piyasalarının gelişimine maksimum katkıyı sunmak ve ülkemiz ekonomisine değer katmak için çok çalışıyoruz, üretiyoruz ve verimli sonuçlara ulaşıyoruz. Ülkemizi ve insanlarımızı ileriye taşıyan ve onlara fayda sunan proje ve sponsorluklarımızla yeni yüzyılda da başarıyla ilerliyor, 32 yıllık deneyimimizle, sektörümüze öncü ve örnek olmaya devam ediyoruz.



2023 Faaliyet Raporu'na ulaşmak için QR kodu akıllı cihazınıza okutunuz.

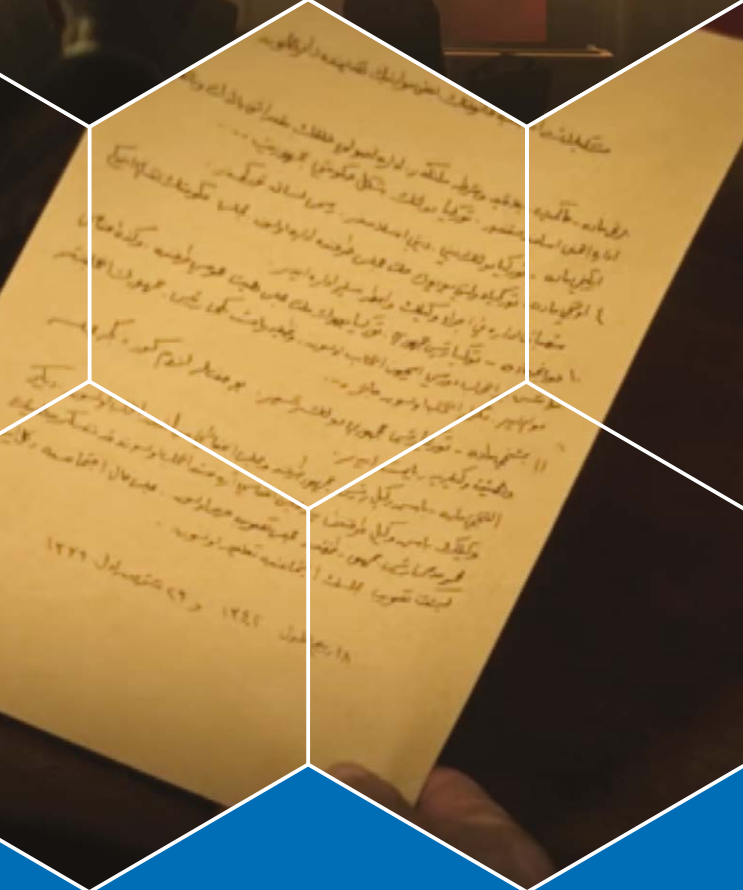
Ülkemizin en büyük değer ve yatırımı: Cumhuriyet

Cumhuriyetimizin 100. yaşını kutladığımız bu özel senede, işimizin önemli kısmını oluşturan değer ve kâğıt kavramlarından yola çıkarak “En Değerli Kağıt” isimli reklam filmimizi oluşturduk. Reklam filmimizde tarihimizin en önemli belgesi olan ve Cumhuriyetimizin teminatını müjdeleyen en değerli kâğıda odaklanarak, milletimizin geleceğine yapılan en büyük yatırımın Cumhuriyet olduğunun altını çizdik. Gedik Yatırım olarak, Cumhuriyetimizin bir asırlık tarihinde güzel bir iz bıraktık.



QR kodu akıllı cihazınıza okutarak 100. yıl reklam filmimizi izleyebilirsiniz.





Birlikte liderliğe ilerlemek

Gedik Yatırım olarak, sporun her branşını destekliyor ve yeni neslin başarı hikâyelerine gönülden inanıyoruz. Spora yaptığımız yatırımın sadece bugünün değil yarının da teminatı olduğunu düşünüyoruz. Voleybol Milli Takımları resmi sponsorluğumuzun 2. yılında, Kadın Milli Voleybol Takımımız tarihinde ilk kez FIVB Milletler Ligi Şampiyonu ve CEV Avrupa Şampiyonu oldu. Dünya sıralamasında 1. sıraya yükselerek hepimizi gururlandırdı. Fenerbahçe Futbol Takımı'nın resmi sponsorluğuyla, spor yatırımlarımızı çeşitlendirdik. Sponsorluklarımızın katkısıyla, gençler ve kadınlar başta olmak üzere geniş kitlelere yatırım ürünlerini ulaştırmayı hedefliyoruz.





Emeğe eşit değer vermek

Gelişime ve iş birliğine dayalı kurum kültürümüzü yetkin insan kaynağımızla daha yükseğe taşıyoruz. Sektör liderliğini üstlendiğimiz çalışan sayımızla geleceğe etki bırakacak hizmet ve yatırımlarımızı sürdürüyoruz. Önceliğimiz, çalışanlarımızın mutluluğu ve başta kadınlar olmak üzere herkesin iş yaşamında eşit fırsatlarla desteklenmesi. Great Place to Work – En İyi İşverenler ve Kadınlar için En İyi İşverenler Listelerinde yer alarak çalışanlarımıza verdiğimiz önceliği kanıtlıyor, sektörümüzde rol model olmayı gurur ve mutlulukla sürdürüyoruz.





Teknolojide öncülük

Dünyanın dijitalleşerek hızla dönüştüğü günümüzde “Teknolojiye yatırım, geleceğe yatırım” anlayışıyla hareket ediyor, faaliyet alanımızda öncü konumumuza katkı sağlayacak yeniliklere imza atmaya devam ediyoruz. Yenilenen web sitemizde konumlanan yapay zeka destekli GediX dijital asistan sayesinde yatırımcı deneyiminde sektörde fark yaratıyoruz. Gedik Yatırım ailesine yeni katılan GYT Bilişim, İstanbul Medeniyet Üniversitesi Teknopark'ta Ar-Ge ve yapay zeka birimi kurarak sektörün ilk yapay zeka odaklı Ar-Ge faaliyetlerini yürütmektedir.





Cumhuriyetimizin 100.
yılında Gedik Yatırım olarak
sektörümüze öncü ve örnek
olmaya devam ediyoruz.



ONUR TOPAÇ
Yönetim Kurulu Başkanı ve CEO

Yönetim Kurulu Başkanı ve CEO'nun Mesajı

Cumhuriyetimizin 100. yılını gururla kutladığımız bu özel yılda Gedik Yatırım olarak Türkiye sermaye piyasalarına katkı sağlamayı sürdürdük.

Değerli Paydaşlarımız,

Cumhuriyetimizin 100. yılını kutladığımız 2023 yılı hem dünya hem de ülkemiz açısından iniş ve çıkışlarla dolu, hislerimizi olumlu ve olumsuz anlamda en üst düzeyde yaşadığımız, değişken birçok parametre ekseninde gelişen yoğun bir yıl oldu. Üst üste yaşadığımız salgın ve savaş gibi etki düzeyi büyük krizlerin yarattığı enflasyonist sarmal, 2023 yılında da küresel ekonominin nabzını belirlemeye devam etti. Öte yandan, enerji ve gıda piyasalarındaki bozulmalara ve devam eden parasal sıkışmaya rağmen küresel ekonomik aktivite beklenenden daha güçlü seyretti.

Piyasaların artık faiz indirimlerini fiyatlamaya başladığı ve küresel risk iştahının artması beklenen yeni dönemde dünya, insanlığı derinden etkileyen başka çatışmaların içine doğru sürükleniyor. Bu gerilimlerin yayılma riski geleceğe ilişkin öngörülebilirliği de sınırlıyor. Jeopolitik risklerin azalması durumunda yumuşak iniş ve ardından da beklenen uzun soluklu büyüme trendine bu kez gerçekten yaklaşıyor olabiliriz.

Türkiye açısından ise olağanüstü zorluklarla geçen bir yıl geride kaldı. 2023 yılının henüz başında, 11 kentimizi etkileyen büyük depremlerle sarsıldık. Felaketin yaralarını henüz saramadan ülke olarak Genel Seçim ve Cumhurbaşkanlığı Seçimi'nden oluşan yoğun bir gündemin içine girdik.

Sermaye piyasaları yeni zirvelere emin adımlarla ilerliyor

Eylül 2021'den bu yana uygulanan genişlemeci politikalar makroekonomik dengelerde ve fiyat istikrarında bozucu etkiler bırakırken, yeni ekonomi yönetimi ile birlikte normalleşme dönemine geçildi. Enflasyonla mücadele için para politikalarının her aracı kullanılmaya başlandı. Öte yandan, yüksek enflasyon ve cari açığın yol açtığı kırılganlıkları azaltmayı hedefleyen makroekonomik aksiyonların olumlu sonuçlarını kademeli bir şekilde almaya da başladık. Ülkemizin risk primi Mart 2021'den bu yana 1.000 puana yaklaştıktan sonra ilk kez 300 puanın altına gerilerken, Türk varlıklarına sınırlı da olsa yabancı ilgisi oluşmaya başladı. Bu anlayış değişikliğini oldukça olumlu bulmakla birlikte enflasyonla mücadelede daha yolun başındayız, biraz daha zamana ihtiyacımızın olduğunu düşünüyoruz.

2023, sermaye piyasalarımız açısından ise yine oldukça hareketli bir yıl oldu. Küresel ve ülkemize özgü risklerin etkisiyle Borsa İstanbul, yılın ilk bölümünde aşağı yönlü hareket ederken, seçimlerin ardından özellikle yatırımcının enflasyondan korunma refleksi göstermesiyle hızlı bir toparlanma sürecine girdi. Tarihi zirvelerin arka arkaya görüldüğü endekste yılın son bölümünde ise kâr satışları ve yeniden tırmanan jeopolitik gerilimlere paralel düşüş eğilimi görüldü. 2023 yılını TL bazında %36 getiriyile kapatan BIST 100 endeksi ABD doları bazında ise %14'lük bir kayıp yaşadı. Aynı dönemde S&P 500 endeksinin getirisi %24 oldu. BIST 100 endeksi yıl içinde TL bazında tarihi zirve seviyelerini test ettiyse de ABD doları bazında bakıldığında Mayıs 2013'te test edilen 500 ABD doları zirvesine karşılık, 2023 yılındaki zirvesi kabaca 310 ABD doları olurken, yılı da 254 ABD doları seviyesinden kapattı. Dönem içerisinde ayrıca halka arzlarla paralel olarak sermayenin de tabana yayıldığına ve yerli yatırımcı sayısının rekorlar kırarak 8,5 milyona ulaştığına tanıklık ettik. Yeni ekonomi yönetiminin normalleşme adımlarının yanı sıra benimsediği iletişim politikası ve uluslararası yatırımcılarla kurduğu temasları, ülkemizin yatırım ekosisteminin sahip olduğu potansiyele yakınsaması açısından önemli buluyoruz.

Başarılı finansal sonuçlara imza attık

Biz de bu dönemde, 32 yıldır sermaye piyasalarının gelişimi ve derinleşmesi için üstlendiğimiz sorumlulukların bilinciyle ülkemizin sürdürülebilir gelişimine ve geleceğine yönelik uzun vadeli yatırımlarımızı artırdık. Bunun yanında, her zaman ve her yerde vurguladığımız liderlik vizyonumuzu destekleyen ve marka değerimizi pekiştiren başarılı sonuçlara imza attık. 2023 yılında net kârımızı bir önceki yıla göre %1.117 artırarak 767 milyon TL'ye ulaştırdık.

2023 yıl sonuna yönelik olarak açıkladığımız geleceğe ilişkin beklentilerde; brüt kâr büyümesinin %160'ın üzerinde gerçekleşeceği öngörülmüş olup, beklentinin üzerinde %184 olarak gerçekleşti. %165'in üzerinde öngörülmüş olan diğer gelirlere ilişkin büyüme beklentisi de beklentinin üzerinde %564 olurken öz sermaye kârlılığı ise %70-%85 beklenti aralığının içinde kalarak %78 seviyesinde gerçekleşti.

Yönetim Kurulu Başkanı ve CEO'nun Mesajı

Cumhuriyetimizin ikinci yüzyılında daha büyük başarıya yol alabilmesi, ülkemizin kapsayıcı ve sürdürülebilir büyümesi için var gücümüzle çalışmaya devam edeceğiz.

Teknopark'ta kurduğumuz GYT Bilişim bünyesinde Yapay Zeka Bölümü'nü hayata geçirdik

Yürüttüğümüz etkin finansal ve operasyonel stratejiler, değişen koşullara hızla adapte olabilen yetkin çalışanlarımız, gelişen teknolojiyle uyumlu olarak sürekli yenilediğimiz ürün, hizmet ve süreçlerimiz bu üstün performansımızın kilit unsurlarıydı. 2023 yılında da teknolojiye ve dijital kanallarımıza yaptığımız yatırımlarla kurumsal tarihimize yeni kilometre taşları ekledik. Dijitalleşme alanındaki yenilikçi çalışmalarımızı artık daha üretken bir evreye taşımak için dönem içerisinde %100 iştirakimiz GYT Bilişim ve Ticaret AŞ'yi kurduk. Temas kanallarımızı yatırımcı deneyimini mükemmelleştirme odağımızla en iyi ve en yeni uygulamalarla zenginleştirirken, Yapay Zeka Departmanımızı oluşturarak faaliyet alanımızda bir ilki daha hayata geçirdik. Uzmanlık ve deneyimimizi aktardığımız yatırımcılarımızın her türlü piyasa koşulunda varlıklarını büyütmelelerine daha fazla destek olabilmek için iki yeni şubeyle fiziki temas ağıımızı bu yıl da genişlettik. Toplam şube ve irtibat bürosu sayımız 57'ye ulaştı.

Sermaye piyasalarına artan ilgi bizi bir yandan mutlu ederken, diğer yandan sorumluluklarımızı da kaçınılmaz olarak artırıyor. Gedik Yatırım olarak hızla değişen yatırım dünyasındaki tüm ihtiyaçlara yönelik çözümler geliştirirken sermaye piyasalarının yeni katılımcılarının bilinçlenmesi için inisiyatifler geliştiriyoruz. Dijital kanallarımızdan doğru bilgiyi en hızlı şekilde sunuyor, önceki yıl başladığımız ve 2023 yılında da 7 şehirde düzenlediğimiz yatırımcı seminerleriyle finansal okuryazarlığın gelişimine katkıda bulunuyoruz.

Çalışanlarının mutluluğu tescilli, en çok çalışılmak istenen yatırım kuruluşuyuz

Çalışanlarımızın mutluluğuna verdiğimiz önemle gerçekleştirdiğimiz insan kaynakları uygulamalarımızla geçtiğimiz yıl "Best Workplaces for Millennials Türkiye" ödülünü, uluslararası 33 şirketin yer aldığı listenin "250-499 Çalışan" kategorisinde en iyi 5 işverenden biri olarak "Great Place to Work" sertifikasını almıştık. 2023 yılında da GPTW Finansal Hizmetler ve Sigorta kategorisinde "Kadınlar için En İyi İş Yeri" listesine girmiş olmanın gururunu yaşıyoruz.

Sponsorluk faaliyetlerimizi artırıyoruz

Geçtiğimiz yıl, sağlıklı bedenler ve zihinler yetişmesine katkıda bulunmak amacıyla, spora ve gençliğe yatırım yaparak Voleybol Milli Takımlarımızın sponsorları arasına katılmıştık. 2023 yılında ise ülke futbolunun ve sporunun köklü kulüplerinden Fenerbahçe Spor Kulübü ile sponsorluk anlaşması yaptık. Sponsorluk çalışmalarımızın desteğiyle birlikte, gençler ve kadınlar başta olmak üzere geniş kitlelere yatırım ürünlerini ulaştırmayı hedefliyoruz.



İş yapma kültürümüzü insan, toplumsal fayda ve çevre ekseninde oluşturduk

Gedik Yatırım olarak acil ve öncelikli toplumsal sorunlara etkin çözümler üretilebilmesi için kurumsal vatandaşlık görevimizin gereklerini her zaman yerine getirmek için çalışıyoruz. 6 Şubat tarihinde meydana gelen, belki de tarihimizin en büyük felaketinin ardından da bu zor günleri ancak dayanışmayla aşabileceğimize olan inancımızla, ilgili kurumlarla ve STK'larla sürekli iletişim içinde kalarak depremden etkilenen insanımızın yanında olduk.

Nitelikli eğitime erişim en temel insan hakları arasında yer alıyor. Biz de bu bilinçle eğitimi merkeze alan sosyal sorumluluk projeleri geliştirmeye devam ediyoruz. 2023 yılında da "Bir Kitap Bin Dünya" adını verdiğimiz ve sürekliliği olmasını planladığımız geniş kapsamlı bir projeye başladık. 2023-2024 Eğitim-Öğretim yılı başlangıcında Adana ve ardından Balıkesir'de açılışlarını yaptığımız kütüphanelerle, yaklaşık 3.000 öğrencinin hayatına dokunduk.

Cumhuriyete olan bağlılığımızla değer üretmeye devam edeceğiz

Türkiye Cumhuriyeti'nin 100. yılını gururla ve coşkuyla kutlarken; fikir ve ilkelerinin izinde yürümekten asla vazgeçmeyeceğimiz Ulu Önder Mustafa Kemal Atatürk'ü de sevgi, saygı ve minnetle anıyoruz. Atamızın bize bu en kıymetli emanetini yaşatmak ve geliştirmek için akıl, bilim ve özgür düşünce ışığında her zamankinden daha da kararlılıkla ilerlemeliyiz. Gedik Yatırım olarak biz de Cumhuriyetimizin ikinci asrında daha büyük başarılarla yol alabilmesi, ülkemizin kapsayıcı ve sürdürülebilir büyümesi için var gücümüzle çalışmaya devam edeceğiz. "En Değerli Kağıt" isimli reklam filmimizle milletimizin geleceğine yapılan en büyük yatırımın Cumhuriyet olduğunun altını çizdik.

Bu vesileyle, Yönetim Kurulumuz ve şahsım adına tüm paydaşlarımıza ve Gedik Yatırım olarak başarılı geçen yılda tüm çalışanlarımıza destekleri için teşekkür ediyor; 2024 yılının insanlık ve ülkemiz için sağlık, esenlik ve huzur getirmesini diliyorum.

Saygılarımla,

ONUR TOPAÇ
Yönetim Kurulu Başkanı ve CEO

Gedik Yatırım'ın Kilometre Taşları

Gedik Yatırım 2020-2023 döneminde yeni yatırımlara toplam 151 milyon TL kaynak ayırmıştır.

1991
1995

1991

- Gedik Yatırım Menkul Değerler AŞ Tophane'deki merkezinde faaliyetlerine başladı.
- Borsa Üyeliği kabul edildi.
- Alım Satım Aracılığı Yetki Belgesi'ni aldı.

1992

- Yatırım Danışmanlığı Yetki Belgesi'ni, Portföy Yöneticiliği Faaliyet Yetki Belgesi'ni aldı

1994

- Halka Arza Aracılık Yetki Belgesi'ni, Menkul Kıymetlerin Geri Alma (Repo) veya Satma (Ters Repo) Taahhüdü ile Alım Satımı Yetki Belgesi'ni aldı.

1995

- Gedik Yatırım Ankara, İzmir ve Kadıköy Caddebostan şubeleri faaliyete geçti.
- Kredili Menkul Kıymet Açığa Satış ve Menkul 1995 Kıymetlerin Ödünç Alma Ve Verme İşlemleri İzin Belgesi'ni aldı.

1996
2000

1996

- Gedik Yatırım Antalya, Bursa ve Düzce şubeleri faaliyete geçti.

1997

- Gedik Yatırım Türkiye Sermaye piyasasında bir ilk olarak ISO 9001 Kalite Belgesi aldı.
- Gedik Yatırım Uşak Şubesi faaliyete geçti.

1998

- Gedik Yatırım Ortaklığı AŞ kuruldu.
- Gedik Yatırım Online Borsa üzerinden Online Hisse Senedi İşlemleri başladı.

1999

- Gedik Yatırım Ortaklığı AŞ, bugünkü Inveo Yatırım Holding AŞ, halka arz edilerek İMKB'de işlem görmeye başladı.
- Gedik Yatırım Elazığ ve Manisa şubeleri faaliyete geçti.

2000

- Gedik Yatırım Konya, Eskişehir, Denizli ve Gebze şubeleri faaliyete geçti. Toplamda 13 şubeye ulaşıldı.

2001
2005

2001

- Gedik Yatırım, Gedik Yatırım Holding'in Kartal'da yapılan plaza binasına taşındı.
- Gedik Yatırım Altıyol ve Tophane şubeleri faaliyete geçti.

2002

- Gedik Yatırım Bakırköy Şubesi faaliyete geçti.

2003

- Fibabanka AŞ, yapılan stratejik iş birliği doğrultusunda Gedik Yatırım acentesi oldu.
- Gedik Yatırım Şaşkınbakkal ve Kapalıçarşı şubeleri faaliyete geçti.

2004

- Marbaş Menkul Değerler AŞ satın alındı.
- Gedik Yatırım Muğla Şubesi faaliyete geçti.

2005

- Gedik Yatırım Vadeli İşlem ve Opsiyon Borsası Üyesi oldu.
- Türev Araçların Alım Satımına Aracılık Yetki Belgesi'ni aldı.

2006
2010

2006

- Marbaş B Tipi Menkul Kıymetler Yatırım Ortaklığı AŞ kuruldu ve halka arz edilerek İMKB'de işlem görmeye başladı.

2007

- Gedik Yatırım'ın sermayesi 23 milyon TL oldu.
- Gedik Yatırım Gaziantep Şubesi faaliyete geçti.

2008

- Gedik Yatırım Uluslararası Piyasalarda işlem yapmaya başladı.
- Gedik Yatırım Portföy Yönetimi AŞ kuruldu.

2009

- Gedik Yatırım Etiler Şubesi faaliyete geçti.

2010

- Ödenmiş Sermaye 36 milyon TL'ye çıktı.
- Gedik Yatırım halka arz oldu.
- Gedik Yatırım Perpa şubesi faaliyete geçti. 22 şubeye ulaşıldı.

2011
2015

2011

- Ödenmiş Sermaye 46,8 milyon TL'ye çıktı.
- Gelişen İşletmeler Piyasası (GİP) Piyasa Danışmanı olarak GİP'in ilk halka arzını gerçekleştirdi.
- İstanbul'da Gaziosmanpaşa ile Ankara'da Ulus ve Çankaya şubeleri faaliyete geçti.
- Sermaye Piyasası Kurulu'ndan Forex İşlemleri için Geçici Yetki Belgesi'ni aldı.

2012

- Forex Piyasası işlemlerine başladı.
- Kaldıraçlı Alım-Satım İşlemleri Faaliyet Belgesi'ni aldı

2014

- Gedik Yatırım'ın logosu yenilendi. Enerji, gelecek ve güveni simgeleyen yeni logo kullanılmaya başlandı.
- 100 milyon TL özsermayeye ulaşıldı.

2015

- Gedik Girişim Sermayesi Ortaklığı 2015 itibarıyla "StartersHub" yapılanmasını oluşturdu.
- SPK tarafından Geniş Yetkili Yatırımcı Kuruluş belgesi alındı.
- Gedik Yatırım, kişiye özel "tailor-made" varlık yönetimi hizmetini Gedik Yatırım Private markası ile sunmaya başladı.
- BİST veri merkezinde Eş Yerleşim (Kolokasyon)'da ilk yer alan ve bu sayede yatırımcılarına daha hızlı emir iletimi sağlayan ilk yatırım kuruluşu olarak, "1 milisaniye teknolojisini" geliştirdi.

2016
2019

2016

- Gedik Yatırım Private markasının tescili alındı
- Gedik Yatırım Universal markasının tescili alındı.
- 30 şubeye ulaşıldı.

2017

- Türkiye'nin Yeni Nesil Yatırım Platformu Gedik Trader'ın lansmanı yapıldı.
- YouTube üzerinden Teknik Analiz yayınları yapılmaya başlandı.

2018

- İlk talep toplamalı halka arz olan, Peker GYO halka arzına aracılık edildi.
- 3 yıl içinde 100.000 kullanıcıya ulaşma hedefiyle lansmanı yapılan yeni nesil yatırım platformu Gedik Trader 400 binin üzerinde kullanıcıya ulaştı.

2019

- Genel Müdürlük adresi Kartal'da yer alan yerleşkesinden Maltepe Esas Ofis Park'a taşındı. 330 çalışana ulaşıldı.
- CEO Event Medya AŞ'nin halka arzına aracılık edildi.
- Yükselen Çelik AŞ'nin halka arzına liderlik edildi.

2020
2023

2020

- Yeni kurumsal kimlik ve logo duyuruldu.
- Online hesap açılışı kanalı <https://sozlesme.gedik.com> açıldı.
- Girişim ekosisteminde yüksek potansiyelli girişimlere yatırım yapmak üzere Gedik Yatırım liderliğinde hiVC Girişim Sermayesi Yatırım Ortaklığı kuruldu.
- Gedik Yatırım'ın tek yetkili yatırım kuruluşu olduğu 50 milyon TL büyüklüğündeki Kontrolmatik Teknoloji halka arzı 1,3 milyar TL tutarında 26 kat üzerinde talep toplanarak büyük bir başarıyla tamamlandı.

2021

- 44 şube ve 432 çalışan ile birlikte 548 milyon TL özsermayeye ulaşıldı.
- Gedik Yatırım, Meditera'nın 196 milyon TL büyüklüğündeki halka arzına liderlik etti.
- Gedik Yatırım'ın girişim ekosistemi ve fintech alanına yönelik kurum olarak direkt yatırımları hayata geçmeye başladı. Finfree ve BiStock girişimlerine yatırım yapıldı.


2022

- Genel Kurul ve Yönetim Kurulu kararı ile Onur Topaç, Erhan Topaç yerine Yönetim Kurulu Başkanı olarak seçildi.
- Inveo Ventures kuruldu.
- Misyon Yatırım Bankası faaliyet izni aldı.
- Konsorsiyum lideri sıfatıyla Panelsan ve Sanica paylarının, konsorsiyum eş lideri sıfatıyla Suwen paylarının, halka arz lideri sıfatıyla ise Özsu paylarının ilk halka arzına aracılık edildi.
- Türkiye Voleybol Federasyonu ile imzalanan anlaşmayla Voleybol Milli Takımlarının ana sponsoru olundu.

2023

- GYT Bilişim ve Ticaret AŞ kuruldu.
- Misyon Yatırım Bankası faaliyetlerine başladı.
- Gedik Yatırım, Fenerbahçe Futbol A Takımı'nın resmi sponsoru oldu.
- Konsorsiyum lideri sıfatıyla Kayseri Şeker, halka arz lideri sıfatıyla ise Dofer Yapı paylarının ilk halka arzına aracılık edildi.

2023 Yıl Sonu İtibarıyla Önemli Göstergeler





Gedik Yatırım Cumhuriyetimizin 100. Yılına Yakışır Başarılarla Liderlik Yolculuğuna Devam Ediyor

Great Place to Work Listesi'nde yer alan tek yatırım kuruluşu olan Gedik Yatırım, 2023 yılında Kadınlar için **En İyi İşverenler Listesi'ne** girerek bir ilki daha başarmıştır.



4

Private Şube

57

Toplam Şube ve İrtibat Bürosu

32 yıldır yatırımcılara güven, katma değer ve inovasyon sunuyoruz

1991 yılında kurulan Gedik Yatırım, 32 yıldır elde ettiği kazanımlarını, sayıları milyonları aşan ülkemizden ve tüm dünyadan yatırımcılarla paylaşmakta, yatırımcısına sağladığı yüksek faydaya paralel olarak sürdürülebilir büyüme yolculuğuna da kesintisiz devam etmektedir. Şirket, yatırımcılarının güvenilir yol arkadaşı olma vizyonunu yenilikçiliğiyle desteklemekte; yüksek potansiyel gördüğü alanlarda kurduğu şirketler ve yaptığı yatırımlar, dijital yatırım platformları, yapay zekâ ve makine öğrenimi teknolojileri gibi alanlardaki inovatif inisiyatifleri ve iş birlikleriyle yatırım dünyasını da dönüştürmektedir. Ayrıca, temel sosyal değerleri olarak belirlediği doğa, eğitim ve kadın alanlarında destek vererek sürdürülebilirlik ve kapsayıcı büyüme yolunda değer üretmek için çalışmaktadır. 13 yıldır Borsa İstanbul'da payları işlem gören halka açık bir şirket olan Gedik Yatırım, 2023 yıl sonu itibarıyla 7,5 milyar TL'yi aşan piyasa değeriyle, Türkiye'nin en değerli yatırım kuruluşları arasında yer almayı sürdürmektedir.

Güçlü finansal büyüme

Gedik Yatırım, 2023 yıl sonu itibarıyla aktif büyüklüğünü 10,6 milyar TL'ye, özsermayesini ise 2,6 milyar TL'ye yükseltmiştir. Şirket, bir önceki yıla göre %1.117 artışla 767 milyon TL konsolide net kâra ulaşarak güçlü performansını yüksek kârlılığa dönüştürmeyi başarmıştır. Gedik Yatırım, 2023 yıl sonu itibarıyla 215 binden fazla yatırımcının 52 milyar TL tutarındaki finansal varlığına ev sahipliği yapmaktadır.

Sermaye piyasalarının önde gelen yatırım kuruluşu Gedik Yatırım, Türkiye Cumhuriyeti'nin 100. yılı olan 2023 yılında, finansal başarısını, yürüttüğü tüm iş ve projelerde sağladığı başarılarla taçlandırmıştır. Gedik Yatırım ana sponsorluğunda Türkiye Kadın Voleybol Milli Takımı'nın dünya birinciliği ve 2 farklı turnuvada tarihinde ilk defa elde ettiği şampiyonluklar, Şirket için gurur kaynağı olmuştur. Üst üste iki yıldır Great Place to Work En İyi İşverenler Listesi'nde yer almakta olan Gedik Yatırım, 2023 yılında ayrıca, bu yıl ilk defa verilen Kadınlar İçin En İyi İşverenler Listesi'nde de yer almayı başarmıştır.

Yatırımcı memnuniyeti puanı ölçümlerinde, 2023 yılında sağladığı kaliteli hizmet ile sektörde puanını en yüksek oranda artıran şirket olan Gedik Yatırım, gelecek yıllar için de sürekli yüksek performans göstererek, sektörde liderlik hedefine tüm kaynaklarıyla birlikte kilitlenmiş bulunmaktadır.

Yatırımcılarımızın her an yanındayız

Gedik Yatırım'ın teknoloji ve inovasyon yatırımlarının odağında yatırımcılarının hayatlarını kolaylaştırmak, onlara kesintisiz hizmet ve kişiselleştirilmiş bir deneyim sunmak yer almaktadır. Şirket; fiziki şubeler gibi geleneksel temas kanallarının yanında, Gedik Trader mobil uygulaması, Gedik Yatırım Online Şubesi gibi dijital platformlar ve Genel Müdürlük Yatırım Merkezi gibi alternatif yatırım kanallarıyla çeşitli ve yenilikçi yaklaşımlar sunarak yatırımcı deneyimini zenginleştirmeyi amaçlamaktadır. Teknoloji ve inovasyon alanındaki projeleriyle faaliyet alanındaki yenilikleri başarılı iş modellerine dönüştürmeye devam etmektedir.

Gedik Yatırım, 2023 yılında da "Teknolojiye yatırım geleceğe yatırım" anlayışıyla hareket etmiş ve faaliyet alanındaki öncü konumuna katkı sağlayacak çok sayıda atılıma imza atmıştır. Dönem içerisinde bu kapsamda, başta sermaye piyasaları odaklı olmak üzere finansal teknolojiler (fintech) alanında Ar-Ge çalışmaları yaparak rekabette farklılık oluşturacak ürün, hizmet ve teknolojiler geliştirme amacı doğrultusunda GYT Bilişim ve Ticaret AŞ'yi kurmuştur. Gedik Yatırım ayrıca, Teknopark'ta kurulan bu şirket bünyesinde oluşturduğu Yapay Zeka departmanı ile sektörde bir ilke daha imza atmıştır.

Yıl içerisinde, Hızlı Hesap ve Gedik Trader uygulamasında iyileştirme çalışmaları sürdürülmüş; hizmete alınan Gedix dijital asistan ve yenilenen web sitesi sayesinde yatırımcı deneyimi daha da geliştirilmiştir. Bunların yanı sıra Finfree ve Yancep gibi farklı mobil platformlarla iş birlikleri yapılmaya devam ederek, Şirket'in hizmet yelpazesi genişletilmiştir.

Yatırımcıya yakın olma stratejisi doğrultusunda şubeleşme çalışmalarına hız veren Gedik Yatırım, 2023 yılında Afyon ve Tekirdağ şubelerini hizmete almıştır. Böylece Gedik Yatırım fiziki şube ağını 31 şehirde 48'e yükseltmiş, sektörün en yaygın ve en etkin satış gücü olma özelliğini geliştirmiştir.

Kurumsal finansmanda da hedefimiz her zaman liderlik

Gedik Yatırım, kurumsal finansman alanında pay halka arzlarına aracılık konusundaki uzmanlığı ile 2011 yılından bu yana toplam büyüklüğü yaklaşık 4,6 milyar TL olan 27 halka arzda liderlik ve 3 halka arzda eş liderlik yapmış, 150'nin üzerinde halka arzda da konsorsiyum üyesi olarak yer almıştır. Gedik Yatırım 2023 yılında, konsorsiyum lideri sıfatıyla Kayseri Şeker, halka arz lideri sıfatıyla ise Dofer Yapı paylarının ilk halka arzına aracılık etmiştir. 2023 ilk yarısında gerçekleşen Kayseri Şeker halka arzı, 1,7 milyar TL büyüklüğüyle 2022'de Şirket'in gerçekleştirdiği 4 halka arzı geride bırakmıştır.

Eğitimde fırsat eşitliği için çalışıyoruz

Eğitimin toplum gelişmesindeki en büyük etken olduğu bakış açısından yola çıkan Gedik Yatırım, 2023 yılında sosyal sorumluluk bilinciyle hayata geçirdiği projelerine bu yıl bir yenisini daha eklemiştir. Şirket, "Bir Kitap Bin Dünya" ismini verdiği projeye her yıl 4 farklı ilde kütüphane açmayı hedeflemektedir. Dönem içerisinde proje kapsamında Adana ve ardından Balıkesir'deki hayata geçirdiği kütüphanelerle şimdiden yaklaşık 3.000 öğrencinin hayatına dokunmuştur.

Gedik Yatırım aynı zamanda yatırımcı seminerleriyle ülkemizde finansal okuryazarlığın gelişimine destek olmaya devam etmektedir. Şirket, "Her evde bir yatırım hesabı şart" misyonuyla, geride bıraktığımız iki yılda 22 farklı şehirde seminerler düzenlemiş, 4 bin yatırımcıya ulaşmıştır.

Cumhuriyetimizin 100'üncü yılında spora desteğimizi artırdık

Gedik Yatırım, sporun her alanında gelişimin gelecek nesiller için önemli olduğunun bilinciyle spor sponsorlukları yatırımlarına devam etmektedir. Şirket, gençler ve kadınlar başta olmak üzere geniş kitlelere yatırım ürünlerini ulaştırmayı hedeflemektedir. Şirket'in üç yıl boyunca sponsorluğunu üstlendiği Kadın Voleybol Milli Takımımız, 2023'teki Dünya Ülkeler sıralamasında birincilik, 2023 CEV Avrupa ve 2023 FIVB Milletler Ligi Şampiyonluğu'nu kazanarak olağanüstü başarılarıyla ülkemizi gururlandırmıştır. Şirket, 2023 yılında ise Fenerbahçe Futbol Takımı Resmi Sponsoru olarak spora desteğini bir üst seviyeye çıkarmıştır.

Finansal Yatırımlar

Gedik Yatırım, sermaye piyasaları ürün ve hizmetlerinin herkes için erişilebilir olmasını ve yatırımcı deneyiminin de daha üst seviyelere taşınmasını amaçlamaktadır.

30 yılı aşkın deneyimiyle Türkiye'nin faaliyet alanına yön veren şirketlerinden biri olan Gedik Yatırım, yenilikçi yaklaşımıyla geleceğin yatırım dünyasını şekillendirme vizyonuyla hareket etmektedir. Şirket, oluşturduğu ekosistemle rekabet gücünü artırmanın yanı sıra sermaye piyasaları pazarının herkes için ulaşılabilir olmasını ve yatırımcı deneyiminin de daha üst seviyelere taşınmasını amaçlamaktadır.

Misyon Yatırım Bankası faaliyetlerine başladı

Sermaye piyasaları alanındaki 30 yıllık birikim ve deneyimiyle Gedik Yatırım'ın da kurucu ortakları arasında yer aldığı Misyon Yatırım Bankası, 2023 yılında yeni ekonominin öncü bankası olmak ve yatırımı demokratikleştirmek hedeflerini merkeze alarak insan, altyapı ve sürece yönelik hazırlıklarını tamamlamış; 14 Haziran 2023 itibarıyla faaliyetlerine başlamıştır.

Dönüşüm zamanında yolculuğuna başlayan Misyon Bank, "İleri Bankacılık" vizyonuyla sektördeki tüm gelişmeleri ve ilerlemeleri bünyesinde toplamakta; sermaye piyasaları, saklama bankacılığı, kurumsal ve perakende bankacılık ürün, hizmetlerini yatırım bankacılığı lisansıyla tek çatı altında birleştirmektedir.

Misyon Yatırım Bankası 2023 yıl sonu itibarıyla üst yönetiminin 25 yıllık tecrübesi yönetiminde oluşturduğu 13 iş birimi ve 123 kişilik kadrosuyla faaliyetlerini sürdürmektedir.

Banka 2023 yılı içerisinde; faaliyet süreçlerinin tamamlanması, bankacılık sistemlerinin hayata geçirilmesi, finans ve sermaye piyasalarına değer katacak hizmet ve ürünlerin tasarlanması amacıyla sunacağı her ürün ve hizmetini titizlikle projelendirecek, yerel ve küresel ağına güçlendirmek üzere adımlar atmıştır.

GYT Bilişim ve Ticaret AŞ kuruldu

2023 yılında Gedik Yatırım başta olmak üzere grup şirketlerinin dijital hizmet sağlayıcısı ve stratejik çözüm ortağı olma hedefi ile GYT Bilişim ve Ticaret AŞ İstanbul Medeniyet Üniversitesi Teknopark'ta kurulmuştur. Gedik Yatırım'ın %100 iştiraki olan GYT Bilişim ve Ticaret AŞ, barındırma, sistem, ağ ve güvenlik yönetimi, iş çözümlerinin geliştirilmesi, iş ortağı ekosistemi yönetimi konularında uçtan uca teknoloji ve dijital hizmet sağlayıcı olarak faaliyetini sürdürmektedir.

Finans piyasaları ekosistemindeki B2B çözümlerin yanı sıra Hızlı Hesap ve Gedik Trader gibi B2C web ve mobil uygulamalar da şirket bünyesinde geliştirilmektedir.

GYT Bilişim ve Ticaret AŞ, yurt içi ve yurt dışı sermaye piyasaları için teknoloji dünyasındaki hızlı gelişmeleri yakından izleyerek dijital stratejiler geliştirmeyi, ürettiği çözümleri katma değerli ürünlere dönüştürerek değişim ve kalite yaratmayı hedeflemektedir. Sahip olduğu deneyim, bilgi birikimi ve donanımlı insan kaynağıyla yenilikçi, dinamik, çözüm odaklı, fark yaratan ve kaliteli projeler geliştirmekte ve yatırımcı memnuniyetini her zaman odak noktasına almaktadır.

Sektöründe öncü olma potansiyeli yüksek girişimlere büyük destek

Gedik Yatırım, Türkiye girişimcilik ekosistemini, doğrudan yatırımları, kurduğu ve yatırım yaptığı girişim sermayesi ortaklıkları ve fonlarıyla 2000'li yıllardan bu yana desteklemektedir. Şirket, sermaye piyasalarından edindiği finansal ve entelektüel sermayesini, girişimlerin büyümelerini ve global bir marka olmalarını destekleyici yönde kullanmaktadır.

Bu çerçevede güncel bağlı ortaklık ve iştiraklerden 2020 yılında kurulan hiVC Girişim Sermayesi Yatırım Ortaklığı AŞ ve 2022 yılında kurulan Inveo Ventures Girişim Sermayesi Yatırım Ortaklığı AŞ'nin kurucu ortakları arasında yerini almıştır.

Rekabet avantajı yüksek, inovasyona dayalı hizmet geliştiren, yenilikçi, ölçeklenebilir iş modellerine sahip, sektöründe yıkıcı etkiyle dönüşümü tetikleyici ve yeni nesil teknolojileri hem kullanma hem de oluşturma kabiliyetine sahip şirketlere yatırım yapmayı planlayan grup; Inveo Ventures GSYO, hiVC GSYO ve grubun ortak olduğu diğer girişim sermayesi yatırım fonları aracılığıyla yatırımlarını gerçekleştirmektedir.

Inveo Ventures, grup tarafından doğrudan ve dolaylı olarak yönetilen tüm yatırım fonlarını ve portföyde yer alan girişimlerle ilişkileri tek bir çatı altında birleştirmiştir. Bu yapı, grup için bir tür teknoloji girişimcilik köprüsü olup, sağlanan deneyim, kurumsal bilgi ve nitelikli insan kaynağı desteğiyle birlikte uluslararası pazarlarda iş yapma potansiyeline sahip, güçlü teknolojiye sahip ve başarılı kurucular tarafından kurulmuş girişimleri destekleme-yi amaçlamaktadır.

Girişimciliğe açılan köprü: Inveo Ventures

Gedik Yatırım, teknoloji girişimlerine yatırım vizyonunu, girişimlerin yaşam döngüsü boyunca ihtiyaç duydukları tüm kaynakları tek bir çatı altında sağlayarak, onların sürdürülebilir büyümesini ve başarısını desteklemek üzerine kurmuştur. Bu anlayışla, Inveo Ventures tarafından yönetilen ve Inveo ekosisteminde yer alan diğer fonlarla birlikte yaratılan sinerjiyle birlikte grup, teknoloji girişimlerine erken aşama ve ileri aşamalarda bir veya birden fazla yatırım turuna dahil olarak yatırım yapabilmektedir.

hiVC GSYO tarafından başlatılan erken aşama yatırımlar, girişimlerin ileri aşamalarda büyüme sermayesi ihtiyacını bulabilmekte yaşadığı zorluklar tecrübe edildiğinde bir fırsat olarak görülmüş; Inveo Ventures GSYO'nun yatırım felsefesi tam da bu noktada konumlanmıştır.

Yine grup tarafından yönetilen Inveo Ventures Co-investment GSYF, girişimcilik ekosisteminde ortak yatırım yapma kasının kurumsal girişim sermayesi şirketleri tarafından geliştirilmesi ve teknoloji girişimlerine olabilecek en hızlı şekilde kaynak aktarabilmek amacıyla oluşturulmuştur. Aynı fon, girişimcilik ekosisteminde gelişime açık alanlardan biri olarak tanımlanan ikincil piyasa ve likidasyon işlemleri için de değerlendirmelerine başlamıştır.

Özetle Inveo grubu girişim sermayesi yatırımcılığına, yatırımdan öte bir yol arkadaşlığı gibi bakmakta ve girişimin birden fazla kaynak ihtiyacı olan yatırım turunda; himayesindeki fonlar ve yönetim takımının desteğiyle nakdi ve gayri nakdi yatırımlarını gerçekleştirecektir.

Inveo Ventures Yatırım Stratejisi ve Portföy Şirketleri

Inveo Ventures GSYO, yatırımlarını mutlaka teknoloji içeren, yerelden globale büyüme potansiyeli taşıyan ve iletişim kısı kuvvetli kurucular tarafından kurulmuş girişimleri tespit ederek gerçekleştirmektedir. Yatırım yapılan girişimlerin ürününün Grup şirketleri tarafından da kullanılması ve geliştirilmesi için yön verilmesi, değer yatırımcılığın yapıtaşlarından biri olarak yer almaktadır.

Inveo Ventures yatırımları içerisinde yerli mikromobilité girişi HOP, yeni nesil medya ve yayıncılık platformu Aposto, yapay zeka tabanlı içerik üreticisi Novus, KOBİ'lerin dijital reklam yönetim platformu Magnetiq, bulut mutfak ve çoklu marka yönetim sistemi üreticisi Mizanplus, zararlı yazılım analizi ve simülasyon teknolojileri geliştiren Malwation ve yapay zeka tabanlı kullanıcı davranışı analiz ve tahmin platformu B2Metric yer almaktadır.

2023 yılında Inveo Ventures ve 2024 planları

2023 yılında Inveo Ventures GSYO tarafından 5 adet doğrudan yatırım gerçekleştirilmiştir. Inveo ekosisteminde yer alan ve Inveo Ventures ile sinerji ile hareket eden fonlar olan hiVC GSYO ve Inveo Ventures Co-investment GSYF ile birlikte toplam yatırım sayısı 13'e ulaşmıştır. Gerçekleştirilen yatırımlar arasında; mevcut portföy girişimlerine yeni yatırım turlarında ek kaynak aktarılan follow-on yatırımlar, diğer kurumsal girişim sermayesi şirketleriyle birlikte yapılan ortak yatırımlar ve ikincil piyasa işlemleri de yer almaktadır.

Inveo Ventures, 2024 yılında da Türkiye girişimcilik ekosistemini desteğini artırmayı ve toplam 20 adet yatırıma 7 milyon ABD doları yatırım yapmayı hedeflemektedir. Şirketin yatırım yapmayı planladığı kuruluşlar arasında yapay zeka, finansal teknolojiler ve kurumsal yazılım çözümleri başta olmak üzere teknoloji tabanlı ve global pazarlarda büyüme potansiyeli olan girişimler yer alacaktır.

Fintech girişimleri için odak noktası: 1. Fintech GSYF

Inveo Ventures çatı yapısı tarafından yönetilen 1. Fintech GSYF, finansal teknoloji alanındaki teknoloji girişimleri için bir odak noktası haline gelmiştir. Yancep ve Finfree girişimlerini portföyünde bulunduran 1. Fintech GSYF, grubun finansal teknolojilere entegre olması ve portföy girişimlerinin ürettiği ürün ve hizmetlerin yine grup tarafından kullanımını hızlandırmak hedefiyle faaliyetlerini sürdürmektedir.

Girişimcilik ekosisteminin en yeni oyuncusu: Inveo Ventures Co-investment GSYF

Inveo Ventures çatı yapısı tarafından yönetilen Inveo Ventures Co-investment GSYF, 2023 yılında yatırım faaliyetlerine başlamıştır. Özellikle diğer girişim sermayesi yatırım fonlarıyla birlikte yaratılan sinerjiyi ön plana çıkartan fon; hızlı, birlikte ve efektif yatırım yapma imkanı sunmaktadır. Bu fon ayrıca, yakın bir zamanda kurumsal bir yatırım fonundan yatırım almış girişimler için, kurucu ortakların hisselerini veya erken aşama melek yatırımcıların hisselerinin ikincil piyasada satın alma işlemlerini de gerçekleştirmektedir.

2023 yılı içerisinde Inveo Ventures Co-investment GSYF, dört farklı girişime yaklaşık 6 milyon TL yatırım gerçekleştirmiştir.

Vizyon, Misyon ve Değerler

Misyonumuz

Gedik Yatırım, yüksek nitelikte çalışanları ile birlikte, en ileri teknolojileri kullanarak;

- Yatırımcının her ihtiyacına yönelik ürün ve hizmet sunmayı,
- Ülkemizde tasarrufların gelişimi için insanları bilinçlendirmeyi,
- Etkileşim içinde olduğu herkese değer katmayı amaçlar.

Kurumsal Değerlerimiz

- Yatırımcılar önceliğimizdir.
- İnsan kaynağımız, en önemli sermayemizdir.
- Her zaman en iyi olmak için yatırım yaparız.
- Ahlaklı ve etik olmak kurumsal değerlerimizin başında gelir.
- Her yaptığımız işte verimlilik esastır.

Sosyal Değerlerimiz

- Tasarrufların artırılması ve bilinçli tasarruf için Eğitim,
- Kadınların iş gücüne katılımının artması,
- Sürdürülebilir bir yaşam için Doğa.

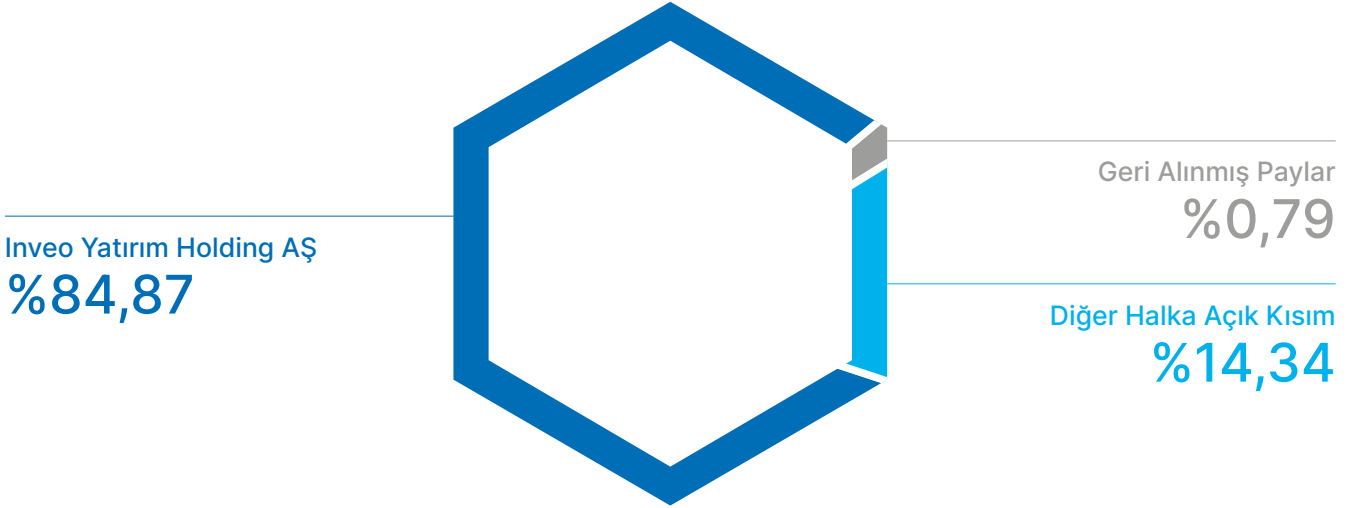
Vizyonumuz

Sermaye Piyasalarının
“her alanında” lider olmak.

Sermaye ve Ortaklık Yapısı

Gedik Yatırım, 2023 yıl sonu itibarıyla 7,51 milyar TL'yi aşan piyasa değeriyle Türkiye sermaye piyasalarının en güçlü yatırım kuruluşları arasında yer almaktadır.

	31.12.2022		31.12.2023	
	Pay Oranı (%)	Pay Tutarı (TL)	Pay Oranı (%)	Pay Tutarı (TL)
Inveo Yatırım Holding AŞ	84,87	278.021.223	84,87	428.573.607
Diğer Halka Açık Kısım	13,30	43.585.506	14,34	72.457.782
Geri Alınmış Paylar	1,83	5.993.271	0,79	3.968.611
Toplam*	100	327.600.000	100	505.000.000



Kayıtlı Sermaye Tavanı*	1.500.000.000 TL
Çıkarılmış Sermaye**	505.000.000 TL

*Şirket'in 600.000.000 TL tutarındaki kayıtlı sermaye tavanının 1.500.000.000 TL'ye çıkarılmasına ilişkin Esas Sözleşme değişikliği 26.04.2023 tarihinde düzenlenen Olağan Genel Kurul'da onaylanarak kabul edilmiştir. 26.04.2023 tarihli Genel Kurul kararı, 04.05.2023 tarihinde tescil edilmiş olup 05.05.2023 tarihinde TTSG'de ilan edilmiştir.

**Şirket'in 327.600.000 TL olan çıkarılmış sermayesinin 505.000.000 TL'ye çıkarılmasına ilişkin bedelli sermaye artırım başvurusunun onaylandığı Sermaye Piyasası Kurulu'nun 09.12.2022 tarih ve 2022/69 sayılı SPK Bülteni ile duyurulmuştur. Çıkarılmış sermayenin 505.000.000 TL olduğunu gösteren Esas Sözleşme'nin "Sermaye ve Hisse Senetlerinin Türü" başlıklı 6. maddesinin yeni şekli 24.01.2023 tarihinde tescil ve TTSG'de ilan edilmiştir.

Bağlı Ortaklıklar ve Finansal Yatırımlar

Gedik Yatırım'ın %100 bağlı ortaklığı GYT Bilişim ve Ticaret AŞ, sermaye piyasaları için teknoloji üretmek üzere 2023 yılında kurulmuş ve Teknopark'ta faaliyetlerine başlamıştır.

Bağlı Ortaklıklar	Doğrudan sahiplik oranı (%)	Etkin sahiplik oranı (%)	Faaliyet konusu
GYT Bilişim ve Ticaret AŞ (*)	100,00	100,00	Finansal Teknolojiler
hiVC Girişim Sermayesi Yatırım Ortaklığı AŞ (**)	88,20	88,20	Girişim Sermayesi
Hiboost Girişim Teknoloji Geliştirme ve Yönetim AŞ(***)	-	88,20	Girişim Yönetim Danışmanlığı
Marbaş Menkul Değerler AŞ	100,00	100,00	Aracılık Faaliyetleri

İştirakler	Doğrudan sahiplik oranı (%)	Etkin sahiplik oranı (%)	Faaliyet konusu
Misyon Yatırım Bankası AŞ	23,00	23,00	Yatırım Bankası

Doğrudan Finansal Yatırımlar	Doğrudan sahiplik oranı (%)	Etkin sahiplik oranı (%)	Faaliyet konusu
Inveo Ventures Girişim Sermayesi Yatırım Ortaklığı AŞ	15,00	15,00	Girişim Sermayesi
İstanbul Takas ve Saklama Merkezi AŞ(****)	0,09	0,09	Bankacılık
Borsa İstanbul AŞ	0,08	0,08	Sermaye Piyasaları ve Portföy Yönetimi

Dolaylı Finansal Yatırımlar	Doğrudan sahiplik oranı (%)	Etkin sahiplik oranı (%)	Faaliyet konusu
10 Lift GMBH	-	3,03	Oryantasyon Süreç Asistanı
Acsight İş Çözümleri Araştırma ve Danışmanlık AŞ	-	3,68	Finansal Teknoloji
Aposto Teknoloji ve Medya AŞ	-	5,66	İnternet Haberciliği
Bambulabs Inc.	-	0,59	Dijital Menü Uygulaması
Botgate AI Technology OÜ	-	3,53	Yapay Zeka Destekli Chatbot
Delivers Ai Robotik Otonom Sürüş Bilgi Teknolojileri AŞ	-	0,91	Yapay Zeka Destekli Kurye
Destek Her Yerde Bilişim AŞ	-	2,65	Kişisel Danışmanlık

(*) 11 Nisan 2023 tarihli Yönetim Kurulu kararına istinaden, GYT Bilişim ve Ticaret AŞ'nin kurulmasına karar verilmiş olup, GYT Bilişim ve Ticaret AŞ 12 Nisan 2023 tarihi itibarıyla Ticaret Sicil'de tescil edilmiştir.

(**) 1 Kasım 2023 tarihli Yönetim Kurulu kararına istinaden hiVC Girişim Sermayesi Yatırım Ortaklığı AŞ'nin paylarının %32'sine karşılık gelen payların devir alınmasına yönelik olarak SPK'ya yapılan başvuru olumlu karşılanmış olup, söz konusu devir işlemi sonucunda Şirket'in hiVC üzerindeki sahiplik oranı %88,2'ye ulaşmıştır.

(***) hiVC GSYO üzerinden Grubun dolaylı yatırımı olan hiBoost, Grubun finansal tablolarına tam konsolide olmaktadır.

(****) Grubun finansal tablolarında gerçeğe uygun değer farkı diğer kapsamlı gelire yansıtılan uzun vadeli finansal yatırımlar olarak sınıflandırılmaktadır.

Bağlı Ortaklıklar ve Finansal Yatırımlar

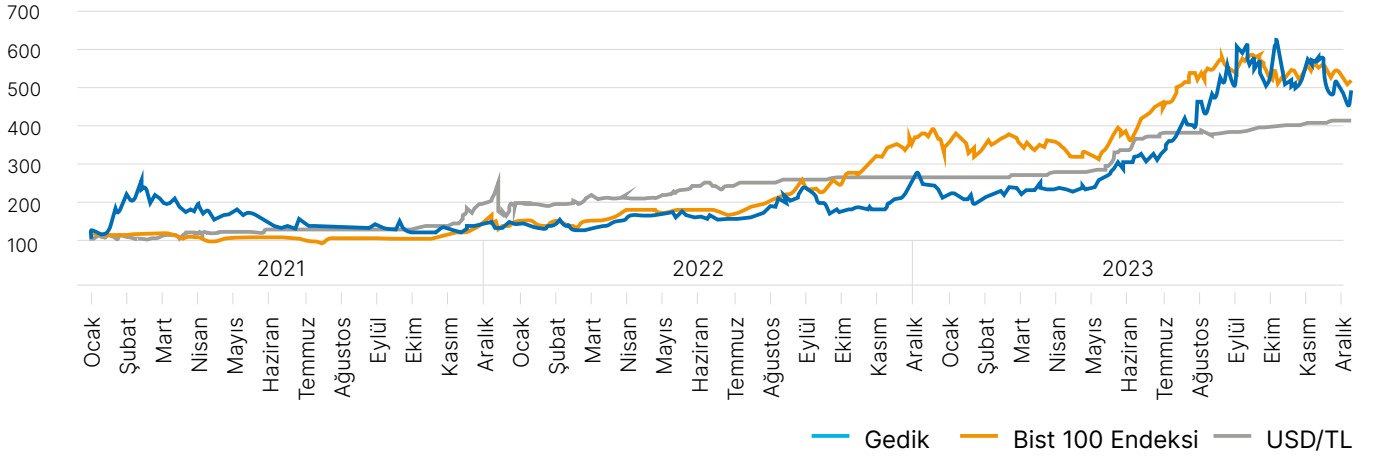
Misyon Yatırım Bankası 2023 yılında yerel ve küresel ağını güçlendirmek üzere adımlar atmıştır.

Dolaylı Finansal Yatırımlar	Doğrudan sahiplik oranı (%)	Etkin sahiplik oranı (%)	Faaliyet konusu
Hop Teknoloji AŞ	-	3,32	Paylaşımli Mobilite
Houston Bionics Inc.	-	3,17	Robotik Teknoloji
Insumo Inc.	-	1,53	Kişisel Verimlilik Asistanı
İyi Yaşa Eğitim ve Sportif Faaliyetler AŞ	-	0,8819	Kişiselleştirilmiş Sağlıklı Yaşam Platformu
Kidokit Çocuk Gelişim AŞ	-	0,018	Bebek-Ebeveyn Eğitim Uygulaması
Karma Sosyal Bilişim ve Teknoloji AŞ	-	17,638	Sosyal Astroloji Ağı
Mizanplus Gıda Ticaret AŞ	-	1,75	Bulut Tabanlı Endüstriyel Mutfak Çözümleri
Mükellef Teknoloji AŞ	-	0,44	Şirket Kuruluş ve Şirketlerin Finansal Süreçlerinin Yönetimi
Producter Yazılım Tasarım Ve Danışmanlık Hizmetleri AŞ	-	2,65	Görev Yönetimi Uygulaması
Rezy Teknoloji Ticaret AŞ	-	15,27	Dijital Kartvizit Uygulaması
Robomotion Yazılım Otomasyon Sistemleri AŞ	-	1,76	Robotik Teknoloji
Varsapp Teknoloji AŞ	-	4,41	Günlük Teknolojik Ürün Kiralama
V-Count Teknoloji AŞ	-	0,47	İnsan Sayma Sistemleri
VRLab Academy Yazılım AŞ	-	2,94	Online Eğitim
Yancep Finansal Teknolojiler A.Ş	-	12,59	Finansal Teknoloji

Gedik Yatırım'ın yukarıdaki şirketlerle %5'i aşan karşılıklı iştirak ilişkisi bulunmamaktadır.

2023 Hisse Performansı

Gedik Yatırım, yenilikçi yaklaşımıyla geleceğin yatırım dünyasını şekillendirme vizyonuyla hareket etmektedir.



%35

Hisse Fiyatı Artışı
2021

%76

Hisse Fiyatı Artışı
2022

%106

Hisse Fiyatı Artışı
2023

7,51

2023 Yıl Sonu
Piyasa Değeri
(milyar TL)

Başlıca Göstergelerdeki Güçlü Büyüme

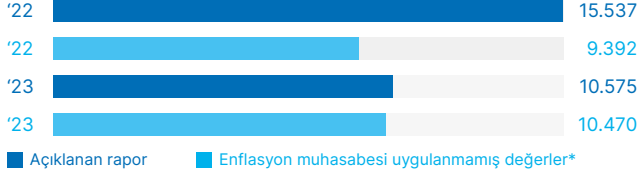
Liderlik yolunda büyümeye devam eden Gedik Yatırım 2023 yıl sonu itibarıyla 767 milyon TL net kâr elde etmiştir.

Finansal Göstergeler (Milyon TL)	Enflasyon Muhasebesi Uygulanmamış Değer (2022)		Enflasyon Muhasebesi Uygulanmamış Değer (2023)		Yıllık Değişim (%) (2022-2023)
	2022	2023	2022	2023	
Aktif Büyüklüğü	15.537	9.392	10.575	10.471	(32)
Özkaynaklar	1.974	1.158	2.590	2.513	31
Vergi Öncesi Kâr	(83)	286	1.190	1.740	AD
Esas Faaliyet Kârı	378	388	1.913	1.726	407
Net Dönem Kârı	63	350	767	1.359	1.117

Piyasa Göstergeleri (Milyar TL)	2022		2023		Yıllık Değişim (%) (2022-2023)
	2022	2023	2022	2023	
Pay Piyasası İşlem Hacmi	1.525	2.394	1.525	2.394	57
Vadeli İşlemler & Opsiyon Piyasası İşlem Hacmi	551	572	551	572	4
Kaldıraçlı Alım Satım İşlemleri İşlem Hacmi	443	513	443	513	16
Yatırımcı Varlığı	44,7	57,1	44,7	57,1	28

Faaliyet Göstergeleri	2022		2023		Yıllık Değişim (%) (2022-2023)
	2022	2023	2022	2023	
Çalışan Sayısı	577	659	577	659	14
Şube ve İrtibat Bürosu Sayısı	57	57	57	57	-

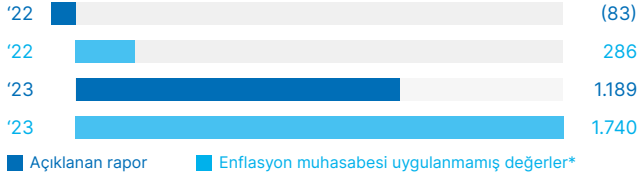
Aktif Büyüklüğü (Milyon TL)



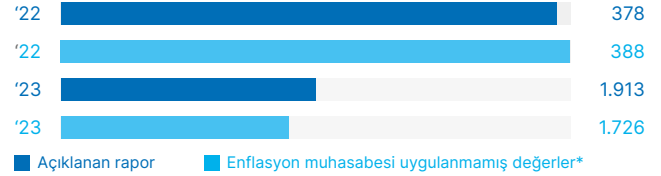
Özkaynaklar (Milyon TL)




Vergi Öncesi Kâr (Milyon TL)



Esas Faaliyet Kârı (Milyon TL)



Net Dönem Kârı (Milyon TL)



Yatırımcı Varlığı (Milyar TL)



Çalışan Sayısı



Şube ve İrtibat Bürosu Sayısı



Önemli Not: SPK'nın 07.03.2024 tarih ve 14/382 sayılı kararı çerçevesinde, açıklanan raporun yanı sıra geleceğe ilişkin beklentilerin değerlendirilmesine imkan sunacak şekilde enflasyon muhasebesi düzeltmesi yapılmamış veriler de paylaşılmıştır. Bununla birlikte, 2023 yılına ilişkin enflasyon muhasebesi uygulanmamış veriler bağımsız denetimden geçmemiştir.

2023 Hedefleri ve Gerçekleşmeler

2023 yılında Hızlı Hesap uygulamasıyla etkin ve kolay hesap açma süreçlerini hayata geçiren Gedik Yatırım, **Gedik Trader uygulamasında da iyileştirme ve geliştirme çalışmalarını sürdürmüştür.**

2023 Hedeflenen:



En önemli sermayemiz insan kaynağımıza yatırım yapmayı sürdüreceğiz

2023 Gerçekleşen:

Gedik Yatırım, üst üste iki yıldır Great Place to Work (GPTW) "En İyi İşverenler Listesi"ne girmiş olup listeden yer alan tek yatırım kuruluşu konumundadır. 2023'te ayrıca GPTW "Kadınlar için En İyi İşverenler Listesi"ne girerek bir ilki daha başarmıştır. Şirket'in kadın çalışan oranı %43'tür. Şirket, Sermaye Piyasası Lisanslama Sınıf Eğitimleri ile çalışanların profesyonel gelişimine katkıda bulunarak sertifika sürecinde çalışanları desteklemeye devam etmektedir. 2023 yılında toplam eğitim süresi 14.606 saat olarak gerçekleşmiştir.



Teknoloji alanında çoklu kanal stratejimiz ve üçüncü taraf iş birliklerimiz sürececek

Şirket iç kaynaklarıyla geliştirilen Hızlı Hesap uygulamasıyla etkin ve kolay hesap açma süreçleri hayata geçirilmiş ve Gedik Trader uygulamasında iyileştirme ve geliştirme çalışmaları sürdürülmüştür. Bunların yanı sıra, farklı mobil platformlar üzerinden Gedik Yatırım güvencesiyle yatırımcı olma olanağı sağlayan Yancep gibi uygulamalarla iş birlikleri artarak devam etmiştir.

2023 Hedeflenen:

Yatırımcı dostu bir şirket olarak yatırımcılarımıza sunduğumuz deneyimi daha da geliştireceğiz

2023 Gerçekleşen:

- Notification Center Projesi kapsamında yatırımcıların ve henüz Şirket yatırımcısı olmasa dahi Gedik Yatırım'ın analiz, rapor ve bültenlerini takip edenlerin, kendi isteklerine göre seçim yapabilecekleri bir altyapı kurulmuştur.
- Şirket'in kurumsal internet sitesinde başlatılan yenileme çalışmaları tamamlanmış, yenilenen Gedik.com ziyaretçileriyle buluşmuştur.
- Dijital asistan GediX ile yatırımcıların web kanalları üzerinden daha hızlı ve kolay erişebilmeleri sağlanmış, yatırımcı deneyiminin mükemmelleştirilmesi yolunda önemli bir adım daha atılmıştır.
- Kişiselleştirilmiş Bülten Tercihleri Platformu kullanıma sunulmuştur.



Ürün ve hizmetlerde erişilebilir ve yenilikçi olacak, sürdürülebilir gelişimler sağlayacağız

Satış Yönetimi Bölümü, 2023 sonu itibarıyla, 104'ü merkezde, 204'ü ise şubelerde olmak üzere toplam 308 çalışanıyla dönem içerisinde yatırımcılarına nitelikli hizmetlerini kesintisiz sürdürmüştür. Yatırımcıya yakın olmak stratejisi doğrultusunda 2023 yılında Afyon Şubesi ve Tekirdağ Şubesi hizmete alınmıştır. Gedik Yatırım Private markasıyla şube ağının genişletilmesine yönelik çalışmalar İstanbul, Ankara ve İzmir başta olmak üzere metropollerde devam etmektedir. Merkezde yatırım uzmanlarıyla her bir ürün özelinde uzmanlaşmış vadeli işlem ve opsiyon piyasası, forex, yurt dışı borsalar, yatırım fonları, Eurobond, türev ve hazine ürünleri satış ekipleri birebir hizmet vermektedir.



Teknoloji girişimciliğine daha fazla kaynak ayıracağız

2023 yılında Teknopark merkezli GYT Bilişim şirketini kurarak teknoloji ekibimizi, Gedik Yatırım'a ve gelecekte tüm sermaye piyasalarına ürün ve hizmet geliştirecek şekilde konumlandırdık. GYT Bilişim, 2024 yılından itibaren ürün ve hizmetlerini Gedik Yatırım'ın ve sektörün kullanımına sunmaya başlayacak. Bununla birlikte, GSYO ve GSYF'lere 2023 yılında 35,8 milyon TL yatırım yapılmıştır. Inveo Ventures'ın doğrudan yatırımlarının sayısı 4'e ulaşmıştır. Inveo ekosisteminin en aktif fonlarından biri olması hedeflenen Inveo Ventures Co-investment GSYF de yatırımlarına 2023 yılında başlamış olup, portföyüne 4 adet yeni girişim katmıştır. 2023 yılında hiVC 2'si devam yatırımı olmak üzere 5 yatırım yapmış olup söz konusu yatırımların tutarı toplam 8,5 milyon TL'dir. Devam yatırımları da dahil olmak üzere toplam 25 adet girişim sermayesi yatırımı yapan hiVC, kuruluşundan bugüne girişimcilik ekosistemine 37,8 milyon TL'nin üzerinde kaynak aktarmıştır.

30 yılı aşkın tecrübe ve uzmanlığımızla, en ileri teknolojileri kullanarak yatırımcının her ihtiyacına yönelik ürünler ve hizmetler sunuyoruz.



ERSAN AKPINAR
Yönetim Kurulu Başkan
Yardımcısı ve Genel Müdür



Genel Müdür'ün Mesajı

İşlem hacmimizi, pay piyasalarında %56 artırdığımız 2023 yılını, bir önceki yıla göre %1.117 yükselişle 767 milyon TL net kâr elde ederek kapattık.

Değerli Paydaşlarımız,

2023 yılı ülkemiz ve Gedik Yatırım için değişken gündemlerle dolu bir yıl oldu. Global piyasalarda 2023 yılı geneline dair resesyon beklentisi yanında, ülkemizde geçtiğimiz yıldan itibaren bozulan makroekonomik göstergeler ve yüksek enflasyon ile birlikte, 2023 yılı yüksek belirsizliklerle başladı.

Şubat ayında meydana gelen deprem felaketleri hâlihazırda zorlu başlayan yılda ülkemize hem manevi hem de maddi anlamda yeni bir yük anlamına geliyordu. Depremin yaralarının büyük bir birlik örneğiyle sarılmasının hemen sonrasında, ülkemiz 14 Mayıs'ta düzenlenecek Cumhurbaşkanlığı ve Milletvekiliği Genel Seçimleri atmosferine girdi.

Demokratik bir ortamda sulh ile geçen seçimlerle birlikte en azından ülke yönetimi adına belirsizlik ortamı son buldu. Seçim sonrası Ekonomi Yönetimi'nin netleşmesi, sermaye piyasalarında pozitif bir hava estirenken, rasyonel ekonomik politikalar ile birlikte Haziran-Eylül aylarında sermaye piyasaları için çok olumlu bir dönem yaşadık. Yatırımcı sayısı ve Borsa İstanbul endeksleri tarihi rekorlar kırdı, halka arzlar tarihi katılımlar gerçekleşti. Halka arz edilen şirket sayısı ve büyüklüğü de rekor seviyelere ulaştı.

2023 yılında Cumhuriyetimizin 100. yılını kutlama onurunu da yaşadık. Gedik Yatırım ailesi olarak, Cumhuriyetimizin kurucusu Gazi Mustafa Kemal Atatürk'ü saygı ve özlemle anarken, geleceğe umutla bakmaya ve Türkiye için değer üretmeye devam ediyoruz.

2023 yılını güçlü sonuçlarla kapattık

Değer odaklı iş modelimiz ve stratejilerimiz, 2023 yılının stres testini de başarıyla geçti. Dönem içerisinde oluşan olağanüstü koşullara rağmen temel performans göstergelerinde yıl sonu için belirlediğimiz hedefleri aştık. Yıl sonu itibarıyla aktif büyüklüğümüzü 10,6 milyar TL'ye, toplam özkaynaklarımızı ise 2,6 milyar TL'ye çıkardık. İşlem hacmimizi, pay piyasalarında %56, VİOP'ta %4, kaldıraçlı alım satım işlemlerinde %16 artırdığımız 2023 yılını, bir önceki faaliyet dönemine göre %1.117 yükselişle 767 milyon TL net kâr elde ederek kapattık. Dönem sonu itibarıyla konsolide yatırımcı sayımız 241 bini aşarken, yönettiğimiz varlık tutarı ise 57,1 milyar TL'ye ulaştı.

Yatırımcıların yanında olmaya devam ettik

Gedik Yatırım olarak 32 yıldır Türkiye'de doğru yatırım bilincinin yerleşmesi için çalışıyoruz. 2022 yılında finansal okuryazarlığın artması, finans piyasasının doğru anlaşılması ve yatırım kararları için rehber olması amacıyla yatırım seminerleri düzenlemeye başlamıştık. Ücretsiz ve herkese açık bu buluşmalarla 2023 sonu itibarıyla 7 şehirde 2.500 mevcut ve potansiyel yatırımcımıza ulaştık.

Yatırımcıya yakın olma stratejimiz doğrultusunda 2023 yılında Afyon ve Tekirdağ şubelerini de şube ağına ekleyerek 31 şehirde 48 şubeye ulaştık. Böylece, sektörün en yaygın ve en etkin satış gücü olma özelliğimizi geliştirmeye devam ediyoruz.

Genel Müdür'ün Mesajı

Kayseri Şeker halka arzı 1,7 milyar TL olan toplam büyüklüğüyle 2022'de yaptığımız 4 halka arzı geride bıraktı.

Sermaye piyasaları için değer yaratmaya devam ediyoruz

30 yılı aşkın tecrübe ve uzmanlığımızla, halka arz işlemlerinde Türkiye sermaye piyasalarının gelişimine katkımızı her geçen gün büyütüyoruz. 2011 yılından bu yana toplam büyüklüğü yaklaşık 4,6 milyar TL olan 27 halka arzda liderlik ve 3 halka arzda eş liderlik yaparak, 130'un üzerinde halka arzda da konsorsiyum üyesi olarak yer aldık.

Kurumsal finansmanda liderlik vizyonumuzla sürdürülebilir başarı hedefleyen kaliteli şirketlerimizi sermaye piyasalarıyla buluşturmaya 2023 yılında da devam ettik. Dönem içerisinde gerçekleşen toplam 54 halka arzın 2 tanesinin altında Gedik Yatırım imzası vardı. Yılın ilk yarısında konsorsiyum lideri sıfatıyla Kayseri Şeker Fabrikası AŞ (Kayseri Şeker)'nin paylarının ilk halka arzını lider sıfatıyla başarıyla gerçekleştirdik. Kayseri Şeker halka arzı 1,7 milyar TL olan toplam büyüklüğüyle 2022'de yaptığımız 4 halka arzı geride bıraktı.

Yılın ikinci yarısında ise halka arz lideri sıfatıyla Dofer Yapı Malzemeleri Sanayi ve Ticaret AŞ (Dofer Yapı) paylarının ilk halka arzını başarıyla tamamladık. Söz konusu halka arzda borsada satış yöntemiyle toplamda 4,4 kat talep toplanırken 3,3 milyona yaklaşan yatırımcı sayısı ile 2023 yılında en geniş yatırım kitlesine ulaşan halka arzlardan biri oldu. Liderlik yaptığımız bu iki işlemde toplam büyüklük 2 milyar TL, katılımcı sayısı ise 4,9 milyon oldu.

Halka arzlar; büyüme yolunda uzun vadeli düşük maliyet kaynaklarla finansman ihtiyaçlarını karşılamak, işletme sermayesini güçlendirmek, vergi avantajı, marka ve rekabet gücünü artırmak ve kurumsallaşma adımlarını hızlandırmak isteyen başarılı şirketler için önümüzdeki dönemde de en öne çıkan seçenek olmayı sürdürecektir. Yatırımcı tarafındaki iştahla birleştiğinde 2024 yılında halka arz yolunu seçecek şirketlerin sayısının artmasını bekliyoruz.

Şirketlerin öz kaynak finansmanı için en uygun kaynağın sermaye piyasası olduğuna inanan bir şirket olarak biz de bu ivme paralelinde halk arzlardaki etkinliğimizi 2024

yılında daha da artırmayı ve başarılı yeni halka arzlara aracılık etmeyi planlıyoruz. Bu alandaki yaklaşımımızın merkezinde yeni şirketleri ve yatırımcıları pay piyasalarına kazandırmak yer alıyor. Halka arzların yanı sıra, şirket birleşme, devralmaları ve diğer kurumsal finansman faaliyetlerinde liderlik için çalışmalarımıza hızla ve titizlikle eşilmeyi sürdüreceğiz.

Dijitalleşmeyi odağımıza alarak yol haritamızı çiziyoruz

Teknolojik yetkinliklerin en büyük rekabet gücüne dönüştüğü sermaye piyasaları evrenindeki sağlam konumumuzu pekiştirmek için 2023 yılında da yatırım ajandamızın ilk sırasına dijitalleşme çalışmalarımız yer aldı. Bu kapsamda, sermaye piyasaları için teknolojileri üretmek üzere %100 iştirakimiz GYT Bilişim ve Ticaret AŞ kuruldu ve Teknopark'ta hayatına başladı. Hayatın birçok alanında olduğu gibi yatırım dünyasında da yapay zekayı daha fazla deneyimleyeceğimiz bir geleceğe hızla koşarken bu alanda çalışmalar yapacak sektörün ilk departmanını oluşturduk.

Paydaş beklentilerini ön planda tutarak hayata geçirdiğimiz sayısız atılımla dijital hizmet sunum yetkinliklerimizi sürekli geliştiriyoruz. Sektörde ilk olarak hizmete aldığımız Hızlı Hesap ile hesap açma süreçlerini kolay ve etkin hale getirirken, Gedik Trader uygulamasını sürekli iyileştirerek yatırımcı deneyimini geliştirmeye odaklandık. 2023 yılı içerisinde ayrıca hem daha modern bir görünüme sahip hem de daha kullanıcı dostu bir web sitesiyle yatırımcılarımızın karşısına çıktık. Kişiselleştirilmiş bülten tercihleri platformu sayesinde bilgi akışını tamamen kişiye özel hale getirdik. Dijital asistanımız GediX'i devreye alarak, sadece hizmet hızımızı değil yatırımcılarımızla etkileşimimizi de artırdık. Aynı zamanda, Yancep gibi uygulamalarla iş birliklerimizi derinleştirerek farklı mobil platformlar üzerinden Gedik Yatırım güvencesiyle yatırım yapma imkanınızı genişlettik.

48
Şube Sayısı*

48 şubede 490'ın
üzerinde çalışmamızla bu
alanda da sektöre liderlik
ediyor, Türkiye sermaye
piyasaları için okul
vazifesi üstleniyoruz.

497
Çalışan Sayısı**

Tüm gücümüzle ülkemiz ve toplumumuzun yanındayız

Bir kuruluşun gücünü, finansal başarılarının ötesinde, etkileşimde olduğu toplum için ürettiği değerin belirlediğine inanıyoruz. Bu anlayışla, ülkemizi derinden etkileyen Şubat ayındaki deprem felaketi sonrasında, Gedik Yatırım olarak her bir çalışmamızın ve paydaşımızın desteğiyle toplumsal dayanışmaya omuz vermek için hemen harekete geçerek bağış ve yardımda bulunduk. Her yıl kadın çalışanlarımız için hazırladığımız 8 Mart Kadınlar Günü hediye paketlerimizi deprem bölgesindeki kadınlarımızın ihtiyaçlarını karşılamaya yönlendirdik. Aynı duyarlılıkla, 23 Nisan Ulusal Egemenlik ve Çocuk Bayramı'nda yaşadıkları acıyı bir nebze unutturabilmek için depremzede çocuklara yardım paketleri ulaştırdık.

Cumhuriyetimizin 100. yılını kutladığımız bu dönemde geleceğimizin teminatı çocuklar ve gençlerimiz için önemli bir toplumsal girişime daha can verdik. "Bir Kitap Bin Dünya" projemizle her yıl 4 farklı ilde kütüphaneler açmayı; çocuklarımız ve gençlerimizin okuma alışkanlıklarının gelişmesine, araştırma ve sorgulama yetkinliklerinin artmasına katkı sağlamayı hedefliyoruz. 2023 yılında proje kapsamında Adana Buhara Ortaokulu ve Balıkesir Gömeç Şehit Mustafa Güvenç Aldemir Ortaokulları'na kütüphaneler kazandırdık. Gedik Yatırım Gönüllüleri ise kültürel kodlarımızda bulunan yardımlaşma ruhunu yaşatmak için yıl boyunca yine iyi amaçlar uğruna bir araya gelmeye devam ettiler.

Sporun toplumların sosyoekonomik gelişiminde sahip olduğu rolün farkındalığıyla Türk sporu ve sporcularına desteğimizi her geçen gün artırıyoruz. Bir önceki yıl resmi sponsorluğunu üstlendiğimiz Voleybol Milli Takımlarımızın ardından 2023 yılında Fenerbahçe Futbol A Takımı'nın

resmi sponsoru olduk. Türk voleybolunu dünya arenasında en iyi şekilde temsil eden A Milli Kadın Voleybol Takımımız, FIVB Voleybol Milletler Ligi ve CEV Avrupa Şampiyonası'nda elde ettiği unutulmaz şampiyonluklarla bizlere büyük gurur yaşattı. 2024 Paris Olimpiyatları yolunda da en büyük destekçilerinden biri olarak kadın voleybolcularımızın yanlarında olmaya devam edeceğiz.

Başarılarımızın insan temelli olduğunu biliyoruz

48 şubede 490'ın üzerinde çalışmamızla bu alanda da sektöre liderlik ediyor, Türkiye sermaye piyasaları için okul vazifesi üstleniyoruz. Kurum kültürümüzün özünü oluşturan insan odaklı yaklaşımımızla çalışanlarımıza değer katmayı önceliklendiriyoruz. Great Place to Work (GPTW) Sertifikası'nı alan tek yatırım kuruluşu olan Gedik Yatırım; işe alım, terfi ve yetenek yönetiminde cinsiyet dengesinin gözetilmesi gibi konuları Şirket politikasının bir parçası haline getiren uygulamalarıyla 2023 yılında da GPTW'nin "Kadınlar İçin En İyi İş Yerleri" listesine girmeyi başardı.

Her zaman olduğu gibi önümüzdeki dönemde de geleceği düşleyerek geliştirdiğimiz sürdürülebilir ve yenilikçi iş modelleriyle sektörümüze ilham vermeyi amaçlıyoruz. Hizmet kanallarımızı bütünleşmiş bir bakış açısıyla yöneterek daha da güçlü bir ekosistem yaratarak büyüme yolculuğumuza devam edeceğiz. 2023 yılındaki güçlü performansımızı üreterek hedeflerimize daha da yaklaşmamızı sağlayan başta çalışanlarımız olmak üzere tüm paydaşlarımıza teşekkürü borç bilirim.

Saygılarımla,

ERSAN AKPINAR
Yönetim Kurulu Başkan Yardımcısı ve Genel Müdür

* Yalnızca Gedik Yatırım şube sayısıdır.

** Gedik Yatırım ve GYT Bilişim toplam personel sayısıdır.

Yönetim Kurulu



Onur Topaç Yönetim Kurulu Başkanı ve CEO

1990 yılında İstanbul'da doğan Onur Topaç, Avusturya Lisesi'ni bitirdikten sonra 2013 yılında Koç Üniversitesi Endüstri Mühendisliği Bölümü'nde lisans eğitimini tamamladı ve Özyeğin Üniversitesi'nde Finans Mühendisliği Bölümü'nde yüksek lisans yaptı. 2008 yılında Gedik Yatırım'da finans kariyerine başlayan Onur Topaç, 2013 yılında, Bankacılık Bölümü'nün kuruluş safhasında görev aldı. Teknolojik dönüşümün öncüsü olan Sayın Topaç, 2015-2020 yılları arasında HUB Girişim Sermayesi Yatırım Ortaklığı AŞ'de sırasıyla Genel Müdür ve Yönetim Kurulu Başkanı olarak 2015-2019 tarihleri arasında ise Marbaş Menkul Değerler AŞ'de Yönetim Kurulu Başkan Vekili olarak görev yaptı. Gedik Yatırım Menkul Değerler AŞ'de Yönetim Kurulu Başkanı ve CEO olarak görev yapan Sayın Topaç, aynı zamanda Inveo Yatırım Holding AŞ Yönetim Kurulu Başkan Vekili ve Genel Müdür, Misyon Yatırım Bankası AŞ Yönetim Kurulu Başkan Yardımcısı, HiVC Girişim Sermayesi Yatırım Ortaklığı AŞ Yönetim Kurulu Başkanı, Inveo Ventures Girişim Sermayesi Yatırım Ortaklığı AŞ Yönetim Kurulu Başkanı, Ichain Yatırım Holding AŞ Yönetim Kurulu Başkanı, Inveo Araç Kiralama Hizmetleri AŞ Yönetim Kurulu Başkanı, GYT Bilişim ve Ticaret AŞ Yönetim Kurulu Başkanı, BV Teknoloji İş Geliştirme Danışmanlık ve Organizasyon Hizmetleri AŞ Tüzel Kişi Adına Yönetim Kurulu Üyesi olarak görev yapmaya devam etmektedir.



Ersan Akpınar Yönetim Kurulu Başkan Yardımcısı ve Genel Müdür

1975 yılında doğan Ersan Akpınar, İstanbul Atatürk Fen Lisesi'nin ardından, 1998 yılında Bilkent Üniversitesi Matematik (Burslu) Bölümü'nden mezun oldu. 1998-1999 yıllarında Egebank Kurumsal Pazarlama uzmanlığı, 2000-2001 yıllarında Osmanlı Bankası'nda Nakit Yönetimi ve Yatırım Ürünleri yöneticiliği yaptı. 2002-2008 yılları arasında Akbank ve iştiraki Ak Portföy'de yatırım fonları, hisse senetleri, Bireysel ve Kurumsal Portföy Yönetimi alanları başta olmak üzere tüm yatırım ürünlerinde pazarlama ve ürün yöneticisi olarak çalıştı. 2008 yılında üst gelir grubu yatırımcılarına yönelik segment yönetimi ve varlık yönetimi konularında çalışmalarına Akbank Bireysel Bankacılık Bölümü'nde devam etti. Birebir Bankacılık (Üst gelir grubu yatırımcılara yönelik) markası altında yönettiği pazarlama faaliyetlerinin yanı sıra, satış kanallarının geliştirilmesinde önemli çalışmalarda bulundu. 2012 yılında Türkiye'de ilk defa yaygın bir şekilde sunulan uzaktan hizmet verilen ve varlıklı yatırımcıların tüm yatırım ihtiyaçlarını karşılayan merkezi yatırımcı temsilciliği modelini kurdu. Ersan Akpınar, 2015 yılı Mayıs ayından itibaren Yurt içi Satıştan Sorumlu Genel Müdür Yardımcısı olarak Gedik Yatırım'a katıldı. Gedik Yatırım'ın mevcut satış ağına güçlendirilmesi, yeni satış fonksiyonlarının eklenmesi ve organizasyonunun büyümesinde önemli katkılar sağlayan Ersan Akpınar 2022 yılı Ocak ayı itibarıyla Gedik Yatırım Genel Müdürü ve Yönetim Kurulu Üyesi olarak atandı.



Gökhan Tosun Yönetim Kurulu Üyesi

1977 yılında Ankara'da doğan Gökhan Tosun, 2000 yılında Bilkent Üniversitesi Ekonomi (Burslu) Bölümü'nde lisans eğitimini, 2016 yılında ise Bilgi Üniversitesi İşletme Bölümü'nde yüksek lisans eğitimini tamamladı. Kadir Has Üniversitesi Bankacılık ve Finans Doktora programına devam eden Tosun, kariyerine 2000 yılında PricewaterhouseCoopers (PwC) denetim bölümünde başladı. 2003-2006 yılları arasında BP Petrolleri AŞ'de, 2006-2008 yılları arasında Türk Ekonomi Bankası'nda, 2008-2011 yılları arasında ise Akbank'ta çeşitli pozisyonlarda görev aldı. 2011-2013 yılları arasında Batık grubunda İcra Kurulu Başkan Vekili olarak görev alan Tosun, 2013-2021 yılları arasında danışman olarak önde gelen şirketler ve aile fonlarına hizmet verdi. 2021 yılında Inveo Yatırım Holding AŞ bünyesine katılan Gökhan Tosun, Strateji ve Planlama Direktörü olarak görevine devam etmektedir. Gökhan Tosun, İCHAIN Yatırım Holding AŞ Yönetim Kurulu Başkan Yardımcısı, Inveo Araç Kiralama Hizmetleri AŞ Yönetim Kurulu Başkan Yardımcısı, Novel Scala Basılı Yayın ve Tanıtım Ticaret AŞ'de Yönetim Kurulu Üyesi, Finar İletişim Teknolojileri AŞ'de Yönetim Kurulu Üyesi, Inveo Delta Uluslararası İş Geliştirme Yönetim ve Yatırım AŞ'de Yönetim Kurulu Üyesi (Inveo Yatırım Holding AŞ adına tüzel kişi temsilci), Inveo Alfa Uluslararası İş Geliştirme Yönetim ve Yatırım AŞ'de Yönetim Kurulu Üyesi (Inveo Yatırım Holding AŞ adına tüzel kişi temsilci) ve GYT Bilişim ve Ticaret AŞ Yönetim Kurulu Başkan Yardımcısı olarak görev yapmaktadır.



Rüya Eser Bağımsız Yönetim Kurulu Üyesi

İstanbul Üniversitesi İktisat Fakültesi'ni bitirdi. Yüksek lisansını aynı üniversitenin Sosyal Bilimler Enstitüsü İşletme Finansmanı programında tamamladı. Ayrıca İngiltere'de Birmingham Üniversitesi'nde Para Banka ve Finans üzerine yüksek lisans yaptı. Doktora derecesini ise Yıldız Teknik Üniversitesi Sosyal Bilimler Enstitüsü İktisat Bölümü'nden aldı. İş yaşamına 1985 yılında T. Vakıflar Bankası'nda mali analist yardımcısı olarak başladı, daha sonra 1987-2013 yılları arasında Sermaye Piyasası Kurulu'nda uzman ve başuzman olarak araştırma ve denetleme dairelerinde çalıştı. 2013-2017 yıllarında bir bağımsız denetim şirketinde Kalite Kontrol ve Kurumsal Yönetim Direktörü görevinde bulundu. Ayrıca 2016-2018 yılları arasında Türkiye Sermaye Piyasaları Birliği'nde bağımsız yönetim kurulu üyeliği yaptı. Sermaye piyasaları, bağımsız denetim, kompleksite iktisadi konularında hakemli dergilerde ve kitap bölümlerinde yayınlanan makaleleri ile ulusal ve uluslararası bilimsel toplantılarda sunulan ve basılan bildirileri bulunmaktadır. Halen yarı zamanlı öğretim görevlisi olarak, Mimar Sinan Güzel Sanatlar Üniversitesi İstatistik Bölümü'nde lisans programında dersler vermektedir. Bunların yanı sıra, SMMM ruhsatına, bağımsız denetçi belgesine ve Sermaye Piyasası Lisanslama Sicil ve Eğitim Kuruluşunun vermiş olduğu lisans belgelerine sahip olup, Bağımsız Denetim Derneği ve Türkiye Ekonomi Kurumu Üyesi'dir. Gedik Yatırım'da Bağımsız Yönetim Kurulu üyesi olan Rüya Eser, aynı zamanda Inveo Yatırım Holding AŞ, Marbaş Menkul Değerler AŞ ve Kartonsan Karton Sanayi ve Ticaret AŞ Bağımsız Yönetim Kurulu Üyeliği görevlerini yürütmektedir.



Ülkü Feyyaz Taktak Bağımsız Yönetim Kurulu Üyesi

1952 yılında doğan Ülkü Feyyaz Taktak, Şişli Terakki Lisesi'nden mezun olduktan sonra 1975 yılında Boğaziçi Üniversitesi lisans eğitimini ve 1979 yılında ise Boğaziçi Üniversitesi Makine Mühendisliği Bölümü'nde yüksek lisans eğitimini tamamladı. 1979 tarihinde Tekfen İnşaat İmalat ve Mühendislik bünyesinde Proje Mühendisi, 1983-1985 yılları arasında Türkiye Şişecam Fabrikaları'nda Proje Mühendisi, 1985-1987 yılları arasında İktisat Bankası Ücret Yönetimi Yönetmeni ve İnsan Gücü Planlama Yönetmeni, 1987-1989 yılları arasında Anadolu Bankası ve Emlak Bankası'nda Personel Müdürü ve İnsan Kaynakları Planlama Müdürü ve Genel Müdür Danışmanı, 1989-1990 yılları arasında Marmara Management Finansal Hizmetler'de Personel Müdürü, 1990-1991 yılları arasında Veb Holding İdari İşler Koordinatörü, 1991-2014 yılları arasında Yapı ve Kredi Bankası'nda, sırasıyla, İnsan Kaynakları Bölüm Yönetmeliği ve İnsan Kaynakları Genel Müdür Yardımcısı görevlerini yürüttü. 2004-2017 yılları arasında Eczacıbaşı Holding'de CEO'ya bağlı olarak İnsan Kaynakları Direktörü, Koordinatörü ve Grup Başkanı olarak görev yapan Ülkü Feyyaz Taktak, bu görevinden 2017 yılında emekli olarak ayrıldı. 2018 yılından bu yana Gedik Yatırım Menkul Değerler AŞ'de Bağımsız Yönetim Kurulu üyesi olarak görev yapan Ülkü Feyyaz Taktak, aynı zamanda, Inveo Yatırım Holding AŞ Bağımsız Yönetim Kurulu Üyeliği, MESS Eğitim Vakfı ve Marbaş Menkul Değerler AŞ Yönetim Kurulu Üyeliği görevlerini yürütmektedir.

Üst Yönetim



1 - Onur Topaç
Yönetim Kurulu Başkanı ve CEO

2 - Ersan Akpınar
Yönetim Kurulu Başkan Yardımcısı ve Genel Müdür

3 - Ergün Koşucu
Satış Yönetimi, Kıdemli Genel Müdür Yardımcısı

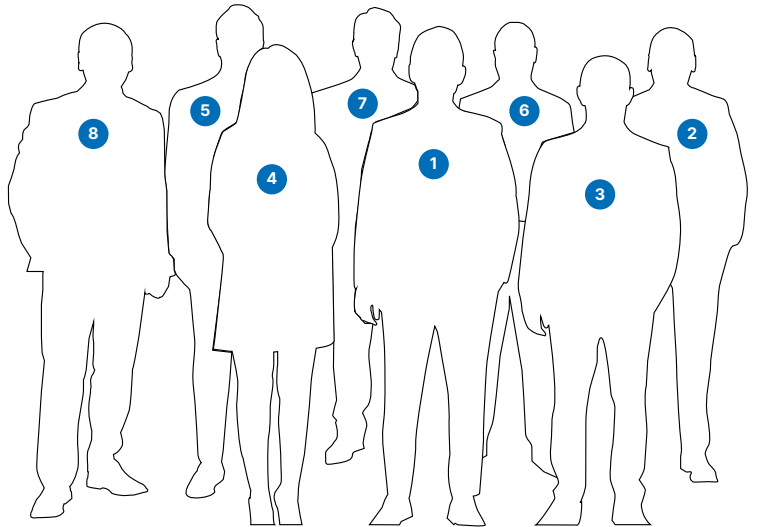
4 - Gülten Esen
Merkezi Satış Yönetimi, Genel Müdür Yardımcısı

5 - Mehmet Emir Tayman
Uluslararası Kurumsal Satış, Genel Müdür Yardımcısı

6 - Coşan Yeğenoğlu
Hazine, Genel Müdür Yardımcısı

7 - Enes Bilgin
Teftiş Kurulu Başkanı

8 - Nazif Bülent Parlakol*
Bilgi Teknolojileri Genel Müdür Yardımcısı



* Sayın Nazif Bülent Parlakol 05.01.2024 tarihi itibarıyla görevinden ayrılmıştır.

Ergün Koşucu

Satış Yönetimi, Kıdemli Genel Müdür Yardımcısı

1970 yılında doğan Ergün Koşucu, 1989-1991 Hamline Üniversitesi İş İdaresi eğitimini aldıktan sonra 1995 yılında Boğaziçi Üniversitesi Psikoloji Bölümü'nde lisans eğitimini tamamladı. Çalışma hayatına Şahin Menkul Değerler'de Şube Müdürü ve Yatırım Danışmanı olarak başladı. Kent Yatırım ve Deniz Yatırım şirketlerinde aynı görevleri yürüttükten sonra yine Deniz Yatırım'da Marmara ve İstanbul Anadolu Bölge Müdürlüğü ve son olarak Şubeler Koordinasyon ve Pazarlama Genel Müdür Yardımcılığı yaptı. Ergün Koşucu, 2015 yılından 2022 yılı Ağustos ayına kadar Gedik Yatırım'da Yurt İçi Aracılık Faaliyetleri ve Yatırım Danışmanlığı Genel Müdür Yardımcısı olarak, 2022 yılı Ağustos ayından itibaren ise Satış Yönetimi Kıdemli Genel Müdür Yardımcısı görevine devam etmektedir.

Gülten Esen

Merkezi Satış Yönetimi, Genel Müdür Yardımcısı

Anadolu Üniversitesi İşletme Bölümü'nden 2009 yılında mezun olduktan sonra 2011 yılında Beykent Üniversitesi İşletme Yönetimi Bölümü'nde yüksek lisansını tamamlayan Gülten Esen, iş hayatına 2003 yılında Akbank'ta Müşteri Temsilcisi olarak başladı. Akbank'ta 2008 yılında yönetici olarak atandı ve 2012 yılında Türkiye'de ilk defa yaygın bir şekilde sunulan uzaktan hizmet verilen ve varlıklı müşterilerin tüm yatırım ihtiyaçlarını karşılayan merkezi müşteri temsilciliği modelinin kuruluş çalışmalarında bulundu. Akbank'ta çalıştığı süre boyunca birçok projede yer alarak süreçlerin oluşturulması ve ekiplerin kurulması sorumluluğunu üstlenerek tüm iş süreçlerinin yöneticiliğini yaptı. Aynı zamanda Akbank'ta görev yaptığı son 2 sene içerisinde eğitimlik görevlerinde de bulundu. 2015 yılı haziran ayında Gedik Yatırım'daki kariyerine Yurt İçi Satış'tan sorumlu Müdür olarak başlayan Esen, görevini 2018 yılından itibaren Yurt İçi Satış Bölümü'nde Direktör olarak sürdürdü. Gülten Esen, 2022 Ağustos ayından itibaren Merkezi Satış Yönetimi'nden Sorumlu Genel Müdür Yardımcısı olarak görevine devam etmektedir.

Mehmet Emir Tayman

Uluslararası Kurumsal Satış, Genel Müdür Yardımcısı

1980 yılında doğan Emir Tayman, 2002 yılında ABD'de Babson College'de Finans ve Girişimcilik alanında lisans eğitimini tamamladı. 2005-2007 yılları arasında Global Menkul Değerler ve sonrasında 2008-2010 yılları arasında da Eczacıbaşı Menkul Değerler'de Yurt Dışı Kurumsal Satış Bölümlerinde satış ve trading kariyerini sürdürdü. 2010 yılında DenizBank'ın iştiraki Ekspres Yatırım'da çalışma hayatına devam eden Emir Tayman, Bölüm Müdürü ve Genel Müdür Yardımcılığı görevlerinin ardından 2013-2016 arasında Deniz Yatırım çatısı altında Yurt Dışı Kurumsal Satış'tan Sorumlu Genel Müdür Yardımcısı olarak görev aldı. Emir Tayman, Şubat 2017'den bu yana Gedik Yatırım'da Uluslararası Kurumsal Satış Bölümü'nden Sorumlu Genel Müdür Yardımcısı olarak görev yapmaktadır.

Coşan Yeğenoğlu

Hazine, Genel Müdür Yardımcısı

1981 yılında doğan Coşan Yeğenoğlu, Bilkent Üniversitesi İktisat Bölümü'nden 2003 yılında mezun olduktan sonra iş hayatına Türk Ekonomi Bankası'nda başladı. Şubede bireysel ve ticari pazarlama tecrübesinden sonra Hazine Pazarlama departmanında çalıştı, ardından 2012 yılında Odeabank Hazine Satış departmanında göreve başlayarak bankanın kuruluş aşamasında yer aldı. 2016 yılı Ocak ayında Gedik Yatırım bünyesine katılan Coşan Yeğenoğlu, Hazineden Sorumlu Genel Müdür Yardımcılığı görevini yürütmektedir.

Enes Bilgin

Teftiş Kurulu, Başkan

1980 yılında doğan Enes Bilgin, 2004 yılında İstanbul Üniversitesi İktisat Fakültesi'nden mezun olduktan sonra aynı üniversitenin Sosyal Bilimler Enstitüsü'nde Bankacılık ve Sermaye Piyasaları alanında Yüksek Lisans eğitimini tamamladı. Denetim alanında çeşitli uluslararası sertifikaları bulunan Bilgin'in denetim mesleğinin ülkemizdeki önemli temsilcilerinden olan TIDE ve ISACA üyelikleri bulunmaktadır. İş yaşamına Anadolu Holding şirketlerinden Anadolu Bank'ta başlayan Bilgin, 2005 yılından itibaren sektörün önde gelen banka ve yatırım kuruluşlarının Denetim kadrolarında görevler aldı. 2021 yılında Gedik Yatırım'a katılmadan önce son olarak Oyak Yatırım'da Teftiş Kurulu Başkanı olarak görev yaptı.

Nazif Bülent Parlakol

Bilgi Teknolojileri, Genel Müdür Yardımcısı

1975 yılında doğan Nazif Bülent Parlakol, 1998 yılında Orta Doğu Teknik Üniversitesi Bilgisayar Mühendisliği Bölümü'nden mezun oldu ve sonrasında aynı bölümden yüksek lisans derecesini aldı. Profesyonel hayatına başladığı Türkiye İş Bankası'nda, yazılım uzmanı ve proje sorumlusu olarak çalıştı. 2003 yılında çalışmaya başladığı Akbank Bilgi Teknolojileri'nde yazılım uzmanlığı ve yöneticilik yaptı. 2013-2016 yılları arasında Dijital Bankacılık Uygulamaları Müdürü olarak çalışan Parlakol, Kasım 2016-Ağustos 2019 arasında Ergo Sigorta AŞ'de Bilgi Teknolojileri ve Dijital'den Sorumlu Genel Müdür Yardımcısı ve İcra Kurulu Üyesi olarak görev yaptı. Aralık 2019'da Program Yöneticisi ve Profesyonel Hizmetler Direktörü olarak katıldığı Dubai merkezli VeriPark Gulf'ın Tayland-Bangkok Bank ve Birleşik Arap Emirlikleri-First Abu Dhabi Bank'ta sürdürdüğü CRM ve Kanal Otomasyon programlarının yöneticiliğini yaptı. Nisan 2021-Aralık 2021 arasında Turkish Dijital Teknolojiler AŞ'de Genel Müdür Yardımcısı olarak TurkishBank Grup dijital dönüşüm projelerinin koordinasyonunu yürüttü. 2022 Ocak ayında Gedik Yatırım bünyesine katılan Nazif Bülent Parlakol, Bilgi Teknolojileri'nden Sorumlu Genel Müdür Yardımcısı (CIO) olarak görevini yürütmektedir.

2023 Yılı Faaliyetleri

Gedik Yatırım, Türkiye girişimcilik ekosistemini, doğrudan yatırımları, **kurduğu ve yatırım yaptığı girişim sermayesi ortaklıkları ve fonlarıyla desteklemeye devam etmektedir.**





2023 Yılı Makroekonomik Gelişmeler

Enflasyondaki gerilemeyle beraber tahvil faizleri 50-60 baz puan gerilerken, borsalarda yeniden yükseliş eğiliminin hâkim olduğu gözlenmiştir; S&P 500 endeksi sene başındaki seviyelerinin yaklaşık %20 üzerinde seyretmiştir.

Küresel ekonomide enflasyonist baskılar hafifledi

Gelişmiş ülke merkez bankalarının hızlı parasal sıkılaştırma adımlarına bağlı olarak küresel risk iştahı 2022 yılının genelinde baskı altında kalmıştı. 2023 yılında ise merkez bankalarının şahin mesajlarına karşın, enflasyonda yaşanan gerilemeye ve Çin'in pandemiden çıkış adımlarının küresel büyüme beklentilerini desteklemesine bağlı olarak, Ağustos ayına kadar risk iştahında toparlanma eğilimi gözlenmiştir. Mart ayında ABD'de bankacılık sektöründe yaşanan iflaslar ve iflasların sektörün geneline yayılabileceği endişeleri piyasalarda sert satışlara yol açıtıysa da bu durum çok kısa sürmüştür. Ağustos ayının başlarından itibaren ise Fed'in ek faiz artışları ve faizlerin beklentilerden daha uzun süre yüksek seviyelerde kalacağı yönünde verdiği mesajlar ve eş anlı olarak ABD'nin bütçe açığı ve borçluluğundaki artışlar ABD tahvil faizlerinde sert yükselişlere yol açmış, bu da ABD borsalarında kasım ayına kadar %10'u aşan kayıpların yaşanmasına yol açmıştır. Kasım ayından itibaren ise istihdam piyasasında yumuşama yönünde gelen veri akışı ve enflasyondaki gerilemeyle beraber tahvil faizleri 50-60 baz puan gerilerken, borsalarda yeniden yükseliş eğiliminin hâkim olduğu gözlenmektedir. Sonuç olarak, S&P 500 endeksi sene başındaki seviyelerinin yaklaşık %20 üzerinde seyretmektedir.

Ekonomide normalleşme adımları

Yurt içindeki gelişmeleri ise 14/28 Mayıs seçimlerinin öncesi ve sonrası diye ikiye ayırmak yanlış olmayacaktır. Seçimler öncesinde ekonomi yönetimi TL'deki stabilizasyonun sürdürülmesi üzerine odaklanırken, TL'nin stabil seyretmesiyle ithalat talebindeki güçlenmeye bağlı olarak cari açık da hızlı yükselişini sürdürerek Mayıs itibarıyla 60 milyar ABD dolarını aşmıştır. Cari açığıdaki bu hızlı yükseliş ve TL'yi stabil tutmak için yapılan rezerv satışlarına bağlı olarak Türkiye'nin uluslararası döviz rezervleri Mart ortasından Mayıs sonuna kadar olan dönemde 30 milyar ABD dolarından fazla gerilemiştir. Bütçe görünümünde de 6 Şubat Kahramanmaraş depremleri ve seçime bağlı harcamalar nedeniyle yılın ilk yarısında çok hızlı bir bozulma gözlenmiş, merkezi bütçe açığı 2022 sonundaki 139 milyar TL seviyesinden Haziran'da 716 milyar TL'ye yükselmiştir. 2022'nin kasım ayında %85 seviyesinde zirve yapan TÜFE enflasyonu ise hizmet ve gıda enflasyonundaki katılıklara karşın enerji fiyatlarındaki gerileme ve baz etkisinin de desteğiyle Haziran itibarıyla %38'e kadar gerilemiştir.

Seçimlerin sonrasında ise dış ticaret dinamikleri ve döviz rezervlerinde yaşanan kayıplar gözetilerek TL'de değer kayıplarına izin verilmesiyle, dolar/TL kuru mayıs ortasındaki 19,50 civarı seviyelerinden 2-3 aylık süreçte 27,0'li seviyelere yükselmiştir. Bunun yanında ortodoks politikalara dönüşle birlikte ekonomi politikalarında normalleşme adımları takip edilmiştir. Haziran-Ekim arasındaki politika faizini toplamda 2.650 baz puanlık artışla %8,50'den %35,0 seviyesine yükselten TCMB, aynı zamanda geçmiş

**TÜFE Haziran'daki
%38,2 seviyesinden
Ekim'de %61,4'e
yükselmiştir.**

**Ekonomi politikalarındaki
normalleşmeye bağlı
olarak, Türkiye'nin risk
primindeki iyileşme
devam ederken, Türk
varlıklarına sınırlı da olsa
yeniden yabancı ilgisi
oluşmaya
başlamıştır.**

**%14,7
Sermaye
Yatırımları Artışı**

dönemdeki makro ihtiyati tedbirleri kademeli olarak gevşetmiş ve kredi ve miktarsal sıkılaştırma kararları almaya devam etmiştir. Bu kapsamda, kur korumalı mevduat (KKM) hesaplarının zorunlu karşılık oranları artırılarak piyasada oluşan Türk lirası likidite fazlası finansal sistemden çekilmiştir. Ek olarak, bankalara KKM hesaplarından Türk lirası hesaplara geçiş hedefleri verilerek KKM'den çıkış süreci başlatılmıştır. Atılan bu adımların desteğiyle, KKM hesaplarında Ağustos ortasından Kasım ortasına kadar olan dönemde 30 milyar ABD dolarının üzerinde düşüş yaşanmıştır. Bu süreç boyunca döviz rezervlerinde ise toparlanma eğilimi hakim olmuş, brüt döviz rezervleri kabaca 30 milyar ABD doları kadar artış göstermiştir. Dolar/TL kurunda ise Mayıs-Ağustos arasındaki hızlı yükselişlerin ardından kademeli artış eğilimi hakim olmuş, Kasım ortası itibarıyla 28,80 seviyelerine ulaşılmıştır. Seçim sonrası dönemdeki önemli gelişmelerden biri de, bütçedeki bozulmanın önüne geçmek üzere vergi artışlarına ilişkin yapılan çeşitli düzenlemeler olmuştur. Bu düzenlemelerin yardımıyla ve ek olarak iç talebin gücünü korumasıyla bütçe görünümde Temmuz'dan itibaren iyileşme gözlenmiş, 12-aylık birikimli bütçe açığı Haziran'daki 716 milyar TL seviyesinden Ekim sonunda 618 milyar TL'ye gerilemiştir. Bütçede sağladığı toparlanmaya karşın, vergi artışları kur artışları ile beraber enflasyonda sert yükselişlere neden olmuş, manşet TÜFE enflasyonu Haziran'daki %38,2 seviyesinden Ekim'de %61,4'e yükselmiştir.

Ekonomi politikalarındaki normalleşmeye bağlı olarak, Türkiye'nin risk primindeki iyileşme devam ederken, Türk varlıklarına sınırlı da olsa yeniden yabancı ilgisi oluşmaya başlamıştır. Seçim sonuçlarının ardından 550 civarı seviyelerden 700'ün üzerine yükselen CDS makası Mehmet Şimşek'in Hazine ve Maliye Bakanı olarak atanmasına

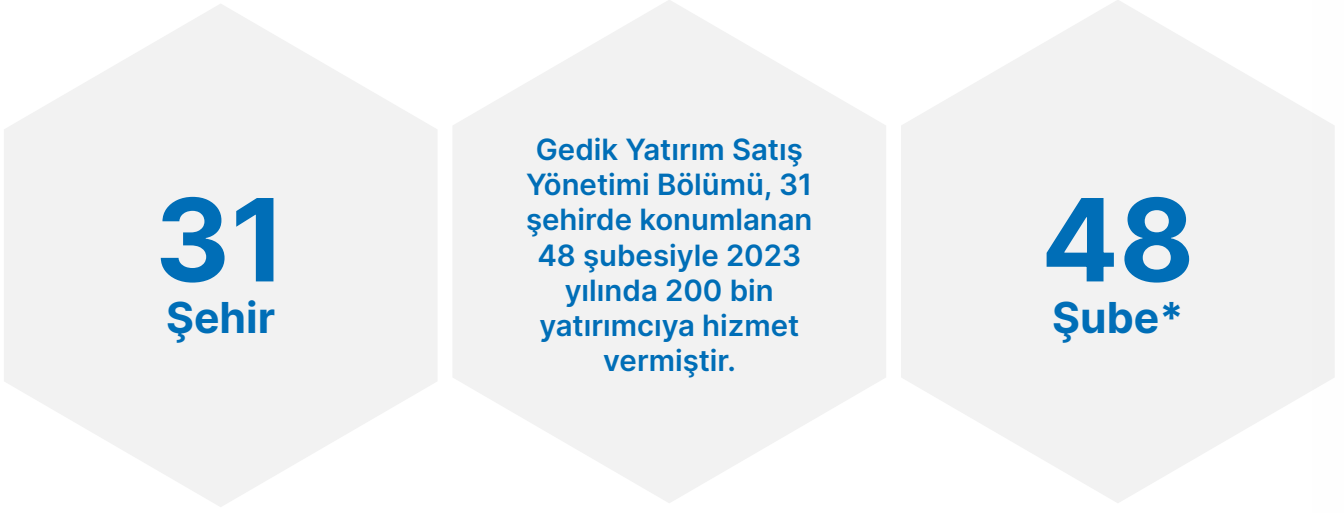
ilişkin haber akışıyla birlikte düşmeye başlamış, Kasım ortalarında 350 civarı seviyelere gerilemiştir. Ekonomide rasyonel politikalara dönüşle birlikte uluslararası derecelendirme kuruluşlarından Fitch ve S&P de kredi notunu teyit ederken not görünümelerini "negatif"ten "durağan"a yükseltmiştir.

Borsa İstanbul, seçim sonrasında güçlü toparlandı

Borsa İstanbul'da ise seçimlere kadar olan süreçte depremlerin ardından alınan önlemlerin desteğiyle dönemsel olarak yükselişler görülse de, seçimlere ilişkin belirsizlikler nedeniyle düşüş eğilimi hakim olmuş, BIST-100 endeksi 2022 sonundaki 5.600 seviyelerinden Mayıs ortalarında 4.400'lü seviyelere kadar geri çekilmiştir. Ancak seçimlerin ardından ekonomi politikalarındaki normalleşme ve enflasyonun yeniden yükselişe geçmesiyle birlikte mevduat başta olmak üzere diğer para piyasalarındaki getirilerin reel olarak düşük kalması Borsa İstanbul'a olan yatırımcı ilgisinin yeniden artmasına yol açmıştır. Enflasyondan korunmak için öne çekilen talebin şirket cirolarına olumlu etkisi ve TL'nin değer kaybının ihracatçı şirketlere olumlu yansması da ana katalizörler olarak öne çıkmıştır. BIST-100 endeksi Haziran ayıyla birlikte soluksuz bir yükseliş trendine girmiş ve Ekim başında 8.600'lü seviyeleri test etmiştir. Sonrasında İsrail-Filistin arasındaki gerginlikle birlikte jeopolitik risklerdeki artış ve endekste teknik düzeltme ihtiyacı satışlara yol açmış, endeks 7.400'lü seviyelere kadar geri çekilmiştir. Son dönemde ise jeopolitik risklerin piyasalar üzerindeki etkisinin azalmasıyla birlikte endekste yeniden yükseliş denemeleri gözlenmektedir.

Satış Yönetimi

Gedik Yatırım Private markasıyla şube ağının genişletilmesine yönelik çalışmalarına İstanbul, Ankara ve İzmir başta olmak üzere metropollerde devam etmektedir.



Sektörün en etkin satış gücü

Gedik Yatırım Satış Yönetimi Bölümü, 31 şehirde konumlanan 48 şubesiyle 2023 yılında 200 bin yatırımcıya hizmet vermiştir. Bölüm içerisinde, şube satış ekipleri ve merkezde hizmet veren satış ekiplerinin yanı sıra tüm ürünler özelinde uzmanlaşmış ürün satış ekipleri ve yatırım danışmanlığı ekipleri görev yapmaktadır. Yatırımcının ihtiyaç duyduğu anda yanında olma misyonu ile şube ve çalışan sayısını artırmaya devam eden Satış Yönetimi Bölümü; açtığı şubeler ve deneyim ve dinamizmi bir araya getiren ekip üyeleriyle satış ağını genişleterek sürdürülebilir ve sağlıklı bir büyüme amaçlamaktadır.

Satış Yönetimi Bölümü, 2023 sonu itibarıyla, 104'ü merkezde, 204'ü ise şubelerde olmak üzere toplam 308 çalışanıyla yatırımcılarına nitelikli hizmetlerini kesintisiz sürdürmüştür. Bölüm, yatırımcıya yakın olmak stratejisiyle 2023 yılında Afyon ve Tekirdağ şubelerinin açılışını gerçekleştirmiştir.

Sektördeki en yaygın şube ağına sahip olan Gedik Yatırım, şube ağını yerinde ve daha etkin yönetebilmek amacıyla Trakya Bölge Müdürlüğü ve Batı Karadeniz Bölge Müdürlüğü ile faaliyetlerini sürdürmektedir.

Üst segment yatırımcılara uygulanan servis modelinin en iyi seviyeye getirilmesine yönelik kurgulanmış olan Gedik Yatırım Private modeli ile Etiler, Bağdat Caddesi, Yeşilyurt, Bodrum Private şubeleri ile private segment yatırımcılarına tüm sermaye piyasası ürünlerinde hizmet verilmektedir. Gedik Yatırım Private markasıyla şube ağının genişletilmesine yönelik çalışmalarına İstanbul, Ankara ve İzmir başta olmak üzere metropollerde devam etmektedir. Merkezde yatırım uzmanlarıyla her bir ürün özelinde uzmanlaşmış vadeli işlem ve opsiyon piyasası, forex, yurt dışı borsalar, yatırım fonları, Eurobond, türev ve hazine ürünleri satış ekipleri birebir hizmet vermektedir. Yatırımcı iletişim merkezi ve yeni kazanım ekipleriyle yeni hayata geçirilecek olan direkt satış ekipleri de merkezde hizmet veren ekipler arasında yer almaktadır.

* Sadece Gedik Yatırım şube sayısıdır.

“Sektörün en etkin satış gücü olarak, 2023 yılında da yatırımcılarımıza yaşattığımız deneyimle farklılaştık. Bilgi birikimimiz, tecrübemiz ve piyasa hakimiyetimizi dijitalleşme çalışmalarımızla özgün çözümlere dönüştürüyor; tüm temas kanallarımızda yatırım kararları ve işlemlerini kolaylaştırarak yatırımcı deneyimini daha da geliştiriyoruz.”

**GÜLTEN ESEN**

Merkezi Satış Yönetimi
Genel Müdür Yardımcısı

ERGÜN KOŞUCU

Satış Yönetimi Kıdemli
Genel Müdür Yardımcısı

Satış Yönetimi

Satış Yönetimi Bölümü, 2023 sonu itibarıyla, 104'ü merkezde, 204'ü ise şubelerde olmak üzere toplam **308 çalışanıyla yatırımcılarına nitelikli hizmetlerini kesintisiz sürdürmüştür.**



Gedik Yatırım nitelikli insan kaynağını ayrıca sektöre katkı sağlama misyonunun somut bileşenlerinden biri olarak görmektedir.

56
Yeni Mezun
İstihdamı

En önemli yatırımımız çalışanlarımızın gelişimi

Gedik Yatırım, "En iyi satış performansı, en donanımlı satış ekibiyle gerçekleşir" bilinciyle çalışanlarının gelişimine büyük önem vermektedir. Bu doğrultuda, dijital eğitim platformları oluşturarak satış ekibinin gücünü artıracak projeleri önceliklendirmiştir. Gelişimlerine büyük önem verilen şube çalışanları, tüm yatırım ürünleriyle ilgili kapsamlı eğitimlerden geçmekte ve yatırımcılara nitelikli hizmet sunma konusunda yetkinlik kazanmaktadır.

Gedik Yatırım nitelikli insan kaynağını ayrıca sektöre katkı sağlama misyonunun somut bileşenlerinden biri olarak görmektedir. Bu kapsamda, 2023 yılında 56 yeni mezunu Şirket bünyesinde istihdam ederek yeni mezun eğitim

programları düzenlenmiştir. Yaz dönemi staj programı aracılığıyla, stajyerlere piyasalar, ürün ve hizmetler hakkında uzmanlar tarafından eğitim verilmiş ve programın sonunda 5 stajyer, İş Zekası Bölümü, Çanakkale Şube, Bursa Nilüfer Şube, Yatırım Danışmanlığı Bölümü ve Yeni Kazanım ekiplerinde görev almıştır.

2023 yılında ayrıca, hem çalışanların piyasalar konusunda bilgi düzeyi ve deneyimini artırmak hem de yatırımcıların finansal okuryazarlığını geliştirmek için Gedik Akademi daha proaktif bir rol üstlenmiştir. Yıl boyunca; Kocaeli, Sakarya, Kayseri, Çanakkale, İzmir, Karabük Ticaret Odalarında ve Borsa İstanbul'da gerçekleştirilen seminerlerde 2 binden fazla yatırımcıya eğitim verilmiştir. Ayrıca dijital kanallardan yatırımcı eğitimleri ve piyasalara yönelik yayınlar, aktif olarak gerçekleştirilmekte ve yatırımcı finansal okuryazarlığına katkı sunulmaktadır.

Mükemmel yatırımcı deneyimi odağımızla hizmet kalitemizi artırıyoruz

Gedik Yatırım, yatırımcıların tüm ihtiyaçları ve tercihlerine özel hizmet modeli vizyonu doğrultusunda, sağlıklı büyümenin yanı sıra hizmet modellerini geliştirerek ürün ve çalışan kalitesini yeni yatırım dünyasına göre şekillendirmeyi ve yatırımcıya hizmet kanallarını da bu çerçevede zenginleştirmeyi amaçlamaktadır.

Yatırımcı İletişim Merkezi, 2023 yılında 123 binden fazla yatırımcı talebini karşılamış, 25 bini aşan chat görüşmesiyle talep ve sorularına yanıt vermiştir. Ekim ayında devreye alınan dijital asistan GediX ile yatırımcıların web kanalları üzerinden daha hızlı ve kolay erişebilmeleri sağlanmış, yatırımcı deneyiminin mükemmelleştirilmesi yolunda önemli bir adım daha atılmıştır. GediX'in geliştirilmesine yönelik çalışmalar 2024 yılının öncelikli konularından biri olacaktır. Şikayet Yönetimi ekibi de yatırımcılardan gelen tüm talep, şikayet ve önerileri en hızlı bir şekilde ele almaktadır.

Dijitalleşmenin gücünü arkamıza alarak yatırımcılarla mesafemizi kısaltıyoruz

Gedik Yatırım, 2020 yılından itibaren tüm süreçlerini uzaktan erişime uygun ve kesintisiz hizmet vermeye devam edecek şekilde tasarlamış ve geliştirmiştir. 2023 yılında hayata geçirilen Hızlı Hesap mobil uygulamasıyla birlikte yatırımcılar, şubelere gitmelerine gerek kalmadan kolay ve güvenilir bir şekilde diledikleri yerden, hesaplarını açıp, anında yatırım işlemlerini yapabilmeye başlamışlardır. Yatırım hizmetlerine hızlı ve güvenli erişim sağlayacak altyapı ve teknoloji yatırımları kesintisiz sürdürülmekte ve tüm işlem kanalları aracılığıyla yatırımcılara kesintisiz hizmet verilmektedir.

Zengin içeriklerimizle güçlü analiz desteği sağlıyoruz

Gedik Yatırım, deneyimli ve uzman kadrosuyla yatırımcıların piyasalara dair zengin bülten, rapor ve analizlere kolayca ulaşabilmeleri için geniş yelpazede içerik hazırlamaktadır. Yurt içi piyasalarda günlük, haftalık ve aylık piyasa bültenleri, Şirket raporları, sektör ve strateji raporları, teknik bültenler, makro görünüm raporları ve model portföy raporları, vadeli işlem ve opsiyon piyasası bülteni, yurt dışı piyasalarda yurt dışı hisse senetleri bülteni, forex bülten, uluslararası piyasalar bülteni, Eurobond ve hazine bültenleri düzenli olarak yatırımcılar ile paylaşılmaktadır. Yatırımcıların doğru kararlar almalarına destek olmayı en önemli önceliklerinden biri olarak gören Şirket, bu doğrultuda sektörün en kapsamlı ve güncel analizlerini tüm yatırımcıların hizmetine ücretsiz olarak sunmakta; raporlarının ürün çeşitliliğini ve kapsam zenginliğini de sürekli geliştirmektedir.

Tüm ürünlerde nitelikli hizmete devam

Gedik Yatırım, önümüzdeki dönemde sermaye piyasalarının her alanında liderlik vizyonu ile satış gücünün nitelik ve nicelik olarak gelişimine öncelik vermeyi sürdürecektir. 2024 yılında da sadece yurt içi hisse senedi değil, yurt dışı piyasalar, Eurobond, tahvil ve bonolar, yatırım fonu, vadeli işlem ve opsiyon piyasası, forex gibi ürünlerinde nitelikli hizmet vermeye devam edecektir.

Yeni fiziki şube açılışlarıyla satış ağının genişletilmesi, şube organizasyonunun bölge yapılanmasıyla desteklenmesinin yanı sıra dijital temas kanallarının geliştirilmesi, iş akışı ve süreçlerin satış gücünün verimliliğini en üst düzeye çıkaracak şekilde iyileştirilmesi çalışmaları Satış Yönetimi Bölümü'nün temel odakları arasında olmayı sürdürecektir.

Portföy Aracılığı

Gedik Yatırım, aracılık faaliyetleri kapsamında yaygın hizmet ağı, nitelikli insan kaynağı ve gelişmiş teknolojisiyle sadece kendi yatırımcılarına değil sermaye piyasalarının tüm paydaşlarına hizmet vermektedir.

Sermaye piyasalarının tüm paydaşlarını gözeten bir anlayış

Sermaye piyasalarının her alanında faaliyet gösteren Gedik Yatırım, aracılık faaliyetleri kapsamında yaygın hizmet ağı, nitelikli insan kaynağı ve gelişmiş teknolojisiyle sadece kendi yatırımcılarına değil sermaye piyasalarının tüm paydaşlarına hizmet vermektedir.

Gedik Yatırım Portföy Aracılığı Bölümü, işlem aracılığına ek olarak, yatırımcıların sermaye piyasası araçlarıyla ilgili alım veya satım emirlerini karşı taraf olarak yerine getirme faaliyetini sürdürmektedir. Şirket'in özkaynakları ve sağladığı fonlama imkanlarıyla, yatırımcılara ve diğer finansal kurumlara doğru, hızlı ve derinlikli fiyat oluşumu hizmeti sunmaktadır. Bölüm faaliyetlerini sadece kârlılık odağıyla değil, aynı zamanda sermaye piyasalarının etkin çalışmasına katkı sağlamak amacıyla şekillendirmektedir.

Piyasa yapıcılığında da öncüyüz

Spot ve vadeli pay piyasaları başta olmak üzere paya dayalı endeksler, ons altın, ons gümüş ve gram altın dayanak varlıklı türev ürünlerde piyasanın lider kuruluşlarının başında gelen Gedik Yatırım, 6 yıldır portföy aracılığı faaliyeti üzerinden yaklaşık 50 farklı sözleşmede piyasa yapıcılığı hizmeti vermektedir. Borsa İstanbul Vadeli İşlem ve Opsiyon Piyasası (VIOP) pay vadeli işlem hacmi bir önceki seneye göre %79 artarak 5,2 trilyon TL'ye yükselmiştir. Gelişmiş teknolojik altyapıya dayalı yüksek hızlı ve frekanslı emir iletim imkanları ile bir taraftan %100'e yaklaşan piyasada bulunma oranlarına ulaşan piyasa yapıcılığı faaliyeti bir yandan Şirket'in işlem hacmi ve kârlılık hedeflerine

katkı sağlarken, öte yandan kurumsal sermaye piyasası katılımcılarına ve bireysel yatırımcılara düşük marjlı ve kaliteli fiyatlara ulaşma imkanı yaratmaktadır.

Gedik Yatırım, istatistiksel arbitraj segment yönetiminde ülkemizin en önde gelen kurumlarından biridir. Yoğun bir rekabete sahne olan bu segment, yüksek insan kaynağı ve teknolojik altyapı kalitesi gerektirmekte, sektör oyuncuları tarafından piyasaya giriş fırsatları dikkatle izlenmektedir. Portföy Aracılığı Bölümü'nün amacı, fonlama kaynaklarını çeşitlendirerek likidite riskini dağıtmak ve konjonktürel imkanları daha yüksek bir ölçekte değerlendirerek Şirket için yarattığı katma değeri daha üst seviyeye çıkarmaktır. Bölüm bu amaca yönelik olarak pek çok yatırım kuruluşuyla görüşmeler yapmakta, repo ve hesap ilişkisi kurarak fon fazlası olan çok sayıda kamu ve özel kuruluştan uygun maliyetle fon temin etmeye çalışmaktadır.

Yenilikçi ürün portföyümüzü büyüteceğiz

Portföy Aracılığı Bölümü geçmişte olduğu gibi 2024 yılında da her dönem daha da yükselttiği kârlılık hedeflerini yakalamayı ve geçmeyi amaçlamaktadır. Bölüm, bunun yanı sıra pay ve pay endekslerine dayalı "varant ihracı" sürecini tamamlayarak portföyüne Gedik Yatırım kalite standartlarında yeni bir ürün eklemek için çalışmalarına devam etmektedir. Borsaya kote yapılandırılmış bir opsiyon ürünü olan varant ihracıyla sermaye piyasalarına özellikle son yıllarda artan ilginin yönelebileceği potansiyel bir ürün oluşturulması ve bu kapsamda verilecek piyasa yapıcılık hizmetiyle Şirket'in kârlılık ve işlem hacminin geliştirilmesinin yanı sıra yeni yatırımcı kazanma çabalarına destek olunması hedeflenmektedir.

“2023 yılı, sermaye piyasalarımız için katılımın kitlesel ölçüde arttığı, yatırımcı sayısının 8,5 milyona ulaştığı, rekor sayıda halka arzla sermayenin tabana yayıldığı kilometre taşı niteliğinde bir yıl oldu. Portföy Aracılığı Birimi olarak bu yıl ilk kez yabancı karşı kurumlarla tesis ettiğimiz pay teminatlı fonlama kanalları üzerinden para ve sermaye piyasalarında oluşan arbitraj imkanlarını kullanarak değer yaratmayı başardık ve hedeflerimizi aştık.”



SEVAN ULUTAŞ

Portföy Aracılığı Direktörü

Uluslararası Kurumsal Satış

Uluslararası Kurumsal Satış Bölümü, bir önceki yıl başarıyla tamamlanan kurumsal yatırımcılara yapılan halka arz satışlarının ardından **2023 yılında da bu alandaki performansını sürdürmüştür.**

Uluslararası kurumsal yatırımcılara kapsamlı ve farklılaşan hizmetler

Gedik Yatırım, tüm yatırım ürünlerini ve yatırımcılara uygun hizmet modelini sektör tecrübesi 20 yılın üzerinde olan uzman Uluslararası Kurumsal Satış Bölümü ekibi aracılığıyla yurt içi ve yurt dışı kurumsal yatırımcılara da sunmaktadır. Bölüm, sunduğu gelişmiş piyasa analizi ve yatırımcılara özel olarak uyarlanmış günlük veya uzun vadeli yatırım stratejileriyle bu alanda da liderlik vizyonunu ortaya koymaktadır. Yerli ve yabancı fonlar, portföy yönetim şirketleri ve bireysel emeklilik fonlarıyla etkin iletişim kurmakta olan Bölüm, araştırma ekibinin ortaya koyduğu önerilerin yatırımcılarla paylaşılmasının yanında, tahsisi satış, birincil ve ikincil halka arzlarda etkin hizmet vermekte; tahvil piyasasında ise özel sektör tahvil ihraçlarında etkin rol alarak Gedik Yatırım'ın uluslararası alanda bilinirliğinin artmasına katkıda bulunmaktadır.

Yatırımcılara geniş seçenekler, yüksek hız ve güvenli erişim

Uluslararası Kurumsal Satış Bölümü, yurt dışı ve yurt içinde yerleşik kurumsal yatırımcılara algoritmik ve yüksek frekanslı işlemlere aracılıktan, konvansiyonel yatırımcılara temel analiz bazlı hizmetlere kadar geniş bir yelpazede konumlanmıştır. FIX Protokol ve DMA hizmetlerinin yanı sıra, kolokasyon hizmeti ile yatırımcıların, borsaya en hızlı ve en güvenli şekilde doğrudan erişimi sağlandığı gibi, yatırımcıların kazançlı yatırım kararları vermelerine yardımcı olan, zamanında ve doğru bilgileri almak için de kurum içindeki analistlerle yakın iş birliğiyle çalışmaktadır. Bölüm, 2023 yılında devreye aldığı yeni Algoritmik Trading Platformu ile daha geniş bir yatırımcı tabanına ve daha fazla emir iletim seçeneği sunmaya başlamıştır.

Kârlılığa dönüşen başarılı performans

Uluslararası Kurumsal Satış Bölümü, bir önceki yıl başarıyla tamamlanan kurumsal yatırımcılara yapılan halka arz satışlarının ardından 2023 yılında da bu alandaki performansını sürdürmüştür. Kayseri Şeker'in halka arzında yurt içi kurumsal yatırımcılardan 8 milyon TL talep toplanmış ve 44 yatırımcıya dağıtım gerçekleştirilmiştir. Yurt dışı kurumsal yatırımcılardan ise 800 bin TL talep alınarak 2 yatırımcıya dağıtım yapılmıştır. Blok satış işlemleri alanında da etkinlik artırılmış, gerçekleştirilen 24 adet işlemde toplamda 9,4 milyar TL kaynak sağlanmıştır. Gedik Yatırım'ın şirketlerle portföy yöneticilerini bir araya getirdiği yatırımcı toplantıları sonrasında hisselerle ilgi ve performanslarında önemli değer artışları gerçekleşirken, dönem de %70 düzeyinde net kâr artışıyla kapatılmıştır.

Yatırımcı tabanımızı büyötmeye devam edeceğiz

Uluslararası Kurumsal Satış Bölümü, mevcut yatırımcı, yabancı banka ve brokerlarla ilişkileri güçlendirip daha çok blok işlem ve halka arz faaliyetinde bulunmak için çalışmalarını hızlandıracaktır. Bölüm'ün önümüzdeki dönemdeki odakları arasında, mevcut portföy yönetimi şirketleriyle daha etkin çalışmak ve alternatif hizmetlerden (saklama, fon hizmetleri vb.) komisyon geliri elde etmek bulunmaktadır. Aynı zamanda, High-Frequency Trading (HFT) yatırımcıların aracılığıyla Gedik Yatırım'ın işlem hacminin artırılması hedeflenmektedir. Bölüm'ün 2024 yılındaki diğer öncelikleri ise ayrıca yatırımcı beklentileri doğrultusundaki iş geliştirme projelerini tamamlamak ve 2023 yılında devreye alınan yeni Algoritmik Trading Platformu'nu geliştirmek olacaktır.

“Uluslararası standartlardaki hizmet altyapımız ve teknoloji yatırımlarımızla liderlik yolculuğumuzda, yatırımcılarımızın yanında güçlü adımlarla ilerliyoruz. Büyüyen ekibimiz, yatırım piyasasında çok odaklı çalışarak yatırımcıların hedeflerine ulaşması için katma değer sağlamaktadır. Onlara mükemmellik sunmak için her güne stratejik bir vizyon ve “yapabiliriz” mottosuyla başlıyoruz.”



MEHMET EMİR TAYMAN
Uluslararası Kurumsal Satış
Genel Müdür Yardımcısı

Uluslararası Piyasalar

Gedik Yatırım Uluslararası Piyasalar, 2023 yılında forex, yurt dışı borsalar ve Eurobond başta olmak üzere tüm ürün ve hizmet gruplarında **önemli bir performans ortaya koymuştur.**

Küresel bilgi birikimiyle yatırımcıların tüm ihtiyaçlarına çözümler

Gedik Yatırım Uluslararası Piyasalar Bölümü, küresel enflasyondaki gerilemeye rağmen azalmayan belirsizlikler nedeniyle temkinli duruşun korunduğu 2023 yılında, yatırımcılarına uluslararası piyasalarda ihtiyaç duyabilecekleri tüm ürünleri sunmaya devam etmiştir. Ürün portföyünde yer alan; kaldıraçlı alım-satım işlemleri, yurt dışı hisse senedi, Eurobond (döviz bazlı sabit getirili menkul kıymetler), opsiyonlar, vadeli sözleşmeler ürünleri ve kesintisiz hizmet anlayışıyla yatırımcılar için ürettiği katma değeri artırmak için çalışmıştır.

Gedik Yatırım Uluslararası Piyasalar, finansal okuryazarlığı geliştirme hedefi doğrultusunda, yatırımcı seminerleriyle sermaye piyasası ürünlerini tüm kesimlere anlatmaya da devam etmektedir. Bu kapsamda, uluslararası piyasalar bünyesinde sunulan tüm ürünler için birebir yatırımcı eğitimleri, YouTube yayınları, yayınladığı bülten ve analizler ve model portföy ürünleriyle de uluslararası sermaye piyasalarla ilgilenen tüm yatırımcılar için aydınlatıcı bir rol üstlenmektedir.

Zorlu yılda çok özel bir performans

Gedik Yatırım Uluslararası Piyasalar, yoğun geçen 2023 yılında forex, yurt dışı borsalar ve Eurobond başta olmak üzere tüm ürün ve hizmet gruplarında önemli bir performans ortaya koymuş ve dönem başında belirlenen hedeflerin üzerine çıkmıştır. Bu başarılı sonuçlarda Şirket'in satış kanallarının yürüttüğü etkin pazarlama çalışmaları başat rol oynamıştır.

Geçtiğimiz yıl Rusya-Ukrayna savaşı başta olmak üzere jeopolitik gerilimler emtia ve enerji fiyatlarının yüksek seyretmesine, volatilitenin artmasına neden olurken, Gedik Forex ürünü de Gedik Yatırım'ın tüm yatırımcılarına; enerji, petrol, altın ve pariteler üzerinde yatırımlarını değerlendirme fırsatı sunmuştu. Ayrıca Fed faiz artırımları ve artan resesyon endişelerini değerlendirmek isteyen yatırımcılar için de 50'den fazla döviz çiftinde işlem imkânı sağlamıştı. 2023 yılında ise eklenen 20 yeni CFD ürünüyle de portföy yelpazesini çeşitlendirmek isteyen yatırımcılara yeni seçenekler yaratılmıştır. Forex tarafında ayrıca üç yeni bankayla portföyü genişletmek, altyapı ve trading sistemlerinde geliştirmeler yapmak için çalışmalar sürmektedir.

Gedik Yatırım Uluslararası Piyasalar, yurt dışı borsalarda gerçekleştirilen hisse senedi, opsiyon ve vadeli ürünler üzerindeki işlemleri ile yatırımcılara farklı stratejileri hem mobil hem de web platformları üzerinden sade, anlaşılır ve en önemlisi Türkçe dilinde sunmuştur. Ayrıca Uluslararası Piyasalar Araştırma masasıyla birlikte kişiye özel hisse senedi analizi, günlük, haftalık-çeyreklik raporlar ve yakından takip edilen model portföy ürünleriyle yurt dışı borsalardaki tüm yatırım kararlarında yatırımcılarını sürekli desteklemektedir.

Gedik Yatırım Uluslararası Piyasalar, yurt içi ve yurt dışı ortaklarıyla yarattığı sinerjiyle yurt dışı hisse senedi ürünlerine yönelik projelerine başarıyla devam etmekte, yürütülen projeler sayesinde sadece Türkiye'de değil, başta İngiltere olmak üzere Avrupa'da Gedik Yatırım markasının etki alanını genişletmektedir. 2024 ilk çeyrekte sunulması hedeflenen hisse senetlerine yönelik yeni iş modeliyle yatırımcılar oldukça düşük komisyonlarla ABD hisse senedi ürünlerine yatırımın yanı sıra lot altı işlemler yapabileme fırsatı elde edeceklerdir.

“Uluslararası Piyasalar olarak ekibimiz global trendlerin her açıdan içinde. Teknolojik gelişmelerde ve dünya piyasalarına erişimdeki liderliğimizi koruyarak, 2024 yılında da verimliliği ve yatırımcı memnuniyetini ön planda tutmaya ve yatırımcı tabanımızı genişletmeye devam edeceğiz.”




ANIL ABBAK

Uluslararası Piyasalar Direktörü

Uluslararası Piyasalar

Gedik Yatırım Uluslararası Piyasalar, yurt içi ve yurt dışı ortaklarıyla yarattığı sinerjiyle yurt dışı hisse senedi ürünlerine yönelik projelerine başarıyla devam etmektedir.



Küresel risklerin yükselişiyle artan volatilité, döviz bazlı sabit getirili menkul değerlere olan talebi de yukarı çekmeye devam etmektedir. Gedik Yatırım tarafından yatırımcılara sıfır komisyonla sunulan ve gizli maliyeti olmayan, döviz cinsinden bir sabit getirili borçlanma aracı olan Eurobond'lara yönelik talep 2023 yılı boyunca katlanarak artmıştır. Gedik Yatırım Uluslararası Piyasalar, Eurobond'u sadece private şubelerde değil, diğer tüm şubelerde de ana işlem ürünlerinden biri haline getirmek amacıyla çalışmalarını yoğunlaştıracaktır.

Çeviklik odaklı teknoloji yatırımları

Gedik Yatırım, sermaye piyasalarında değişen iş trendlerini yakından izlemekte ve bunun için yatırımlarını sürekli artırmaktadır. Tüm iş süreçlerini teknolojiyle birlikte optimize ederek yatırımcılarına kusursuz hizmeti sunmak için çalışmaktadır. Ayrıca sektörleri yakından takip ederek yatırımcıların tüm ihtiyaçları için yanında olmaktadır.

2023 yılında raporlama süreçlerinde iyileştirmeler yapılmış ve Microsoft POWER BI kullanımına başlanmıştır. Yine dönem içerisinde altyapıda yapılan güncelleştirmelerle emir iletim hızı artırılarak yatırımcı deneyimi geliştirilmiştir. Tüm satış kanallarının rahat çalışması için emir iletimi, hesap süreçleri ve otomasyonların pürüzsüz olmasını sağlamak adına çalışmalar kesintisiz sürmektedir. Gedik Yatırım önümüzdeki dönemde ayrıca kurumsal yatırımcılar başta olmak üzere tüm yatırımcılara enerji borsasında işlem yapabilecekleri yeni ürünler oluşturmayı ve tüm uluslararası piyasalar ürünlerini tek bir elektronik platform üzerinden sunmayı planlamaktadır.

Yatırım ekosistemi için ürettiğimiz değeri artıracamız

Gedik Yatırım, kurum kültürünün temelini oluşturan ekip ruhuyla hareket ederek, sadece gelir ve iş hacmine odaklı değil, yatırımcılarına sunduğu hizmet kalitesini artırma ve sürdürülebilir fayda sunma amacıyla hizmet sunarak sektörde liderlik vizyonuna doğru koşmaya devam edecektir.





Hazine

Gedik Yatırım'ın öncülük ettiği yenilikçi vizyonla hayata geçen Hazine Bölümü, yatırım kuruluşları içinde benzersiz bir konuma sahip olarak rekabetin önünde yer almakta ve **sektör liderliğini başarıyla sürdürmektedir.**

Yenilikçi vizyonumuzla rekabette fark yaratmaya devam ediyoruz

Gedik Yatırım Hazine Bölümü, deneyimli kadrosu ve bireysel yatırımcılara sunduğu getiri artırıcı türev ürünlerin yanı sıra ticari ve kurumsal firmalara finansal risklerden korunma stratejileri sunarak rakiplerinden ayrılan bir iş modeli sunmaktadır. 2016 yılında Gedik Yatırım'ın öncülük ettiği yenilikçi vizyonla hayata geçen Hazine Bölümü, yatırım kuruluşları içinde benzersiz bir konuma sahip olarak rekabetin önünde yer almakta ve sektör liderliğini başarıyla sürdürmektedir. Ekonomik gelişmelere, yatırımcı ihtiyaçlarını da iyi tespit ederek, hızlı bir şekilde uyum sağlayan Birim, yatırım kuruluşları arasında ayrılan yapısıyla piyasanın önemli oyuncularından biri olmaya 2023 yılında da devam etmiştir.

Zorlu 2023 yılında da yatırımcılarımızın tüm ihtiyaçlarına özgün çözümler ürettik

2023 yılında yurt içi ve yurt dışı gelişmeler neticesinde, piyasalardaki kural mekanizmalarının 2022'ye kıyasla daha da arttığı ve piyasa fiyatlamalarının zorlaştığı gözlenmiştir. Piyasa genelindeki sınırlı koşullara rağmen, Hazine olarak bireysel yatırımcıların ve firmaların riskten korunma işlemlerine kesintisiz fiyatlamaya yapılması öncelikli amaç olmuştur.

Seçim dönemi sonrasında, Türkiye ekonomisine yönelik olumlu algının artması, piyasa koşullarındaki rahatlamaya beklenen hızda yansımamıştır. İşlem türü çeşitliliği, vade ve tutar bazındaki kısıtlar dahilinde, yatırımcıların tüm taleplerine risk limitleri çerçevesinde cevap verilmiştir. Bu dönemde fonlama kanalı olarak iç imkanlar öncü rol oynamıştır.

2023 yılı içerisinde Gedik Yatırım'ın ihraç ettiği finansman bonolarının tedavüldeki tutarı 1,85 milyar TL seviyesine ulaşmıştır. Bunun yanında, Gedik Yatırım'ın güçlü finansal verileri paralelinde artan banka limitleri sayesinde, finansman kaynağına ulaşımın güç olduğu 2023 yılında Şirket rahat konumunu korumuştur.

Ekonomi politikasındaki görünüm korunduğu sürece piyasa koşullarında iyileşmenin yavaş ancak istikrarlı olarak devam etmesi beklenmektedir. 2024 yılında yerel seçimlerin getirebileceği finansal piyasalardaki dalgalanma, risk yönetimini ön plana çıkacaktır.

Bununla birlikte, 2023 yılında artan faiz oranları, şirketler için fonlama maliyetini yükseltmiş, fazla nakdin yönetilmesini her zaman olduğundan daha önemli hale getirmiştir. 2024 yılının özellikle ilk yarısında, yüksek faiz seviyesinin devam etmesi beklendiğinden, Hazine Birimi'nin sunduğu fonlama maliyetini düşürücü ürünler ve nakdin değerlendirilmesi ile ilgili alternatifler önemini koruyacaktır.

Gedik Yatırım; hazine işlemlerindeki etkin iletişim yaklaşımıyla bu alanda da aracı kurumlar arasındaki sekiz yıldır devam ettirdiği liderliğini korumayı hedeflemektedir. Yatırımcıyı merkeze alan stratejilerle tasarladığı türev ürünler ve özellikle zorlu piyasa koşullarında da yatırımcı odağında ödün vermeyerek bu liderliğini pekiştirecektir.

“2023 yaşanan piyasa genelindeki sınırlı koşullara rağmen, Hazine olarak bireysel yatırımcıların ve firmaların riskten korunma işlemlerine kesintisiz fiyatlama yapılması öncelikli amacımız oldu. ”



COŞAN YEĞENOĞLU
Hazine Genel Müdür Yardımcısı

Araştırma

Gedik Yatırım Araştırma Bölümü, yatırımcılara doğru kararlar almalarında rehberlik etmek ve getirilerini en üst seviyeye çıkarmak hedefiyle, Kurum içindeki tüm hizmetlere **nitelikli bilgi akışı sağlamaya devam etmiştir.**

Nitelikli bilgi, değer odaklı hizmet

Gedik Yatırım Araştırma Bölümü, 2023 faaliyet yılında da yatırımcılara doğru kararlar almalarında rehberlik etmek ve getirilerini en üst seviyeye çıkarmak hedefiyle, kurum içindeki tüm hizmetlere nitelikli bilgi akışı sağlamaya devam etmiştir. Geniş bir yelpazede içerik sunan Bölüm, yüksek getiri sağlayan model portföylerden Günlük ve Haftalık Bültenlere, Temettü ve Bilanço Bültenlerine, Aylık Sektör İncelemelerinden Çeyreklik Değerlendirmelere, Yatırımcı Bilgilendirme Notlarına ve Çeyreklik Strateji Raporlarına kadar nitelikli hizmetleriyle iç ve dış paydaşlar için değer üretmektedir. Ayrıca, düzenli olarak üretilen sosyal medya içerikleriyle, pazarlama departmanına destek olunmaktadır.

Bilgiye hızlı ve kolay ulaşım ile daha yüksek getirili yatırımlar

Çalışmalarını yatırımcılarla internet ortamında paylaşan Bölüm, önerilerini "Endeks altında getiri", "Endekse paralel getiri", "Endeks üzeri getiri", "Öneri yok" şeklinde, e-postalarını ise standart içerikleriyle ve başlıklarıyla yatırımcılara bilgiyi kolayca iletilebilecek şekilde düzenlemektedir. Böylece yatırımcılar kendileri için gerekli olan bilgiyi e-posta başlığından kolayca ayırt edebilmektedirler.

Sürekli genişleyen takip listesi

Gedik Yatırım'ın satış ekibine ve yatırımcılarına desteğini artırarak sürdüren Araştırma Bölümü, bu kapsamda toplam 61 şirket ile Gedik Yatırım'ın sektörde takip sayısı kategorisinde lider şirketlerin başında gelmesini sağlamıştır. Buna ek olarak 200'e yakın şirket ziyareti gerçekleştirilmiş, 400'ün üzerinde kâr notu, 52 ziyaret notu/şirket güncellemesi, 64 ekonomi raporu, çeyreklik strateji raporları yazılmış, bunların yanı sıra düzenli olarak model portföyler hazırlanarak paydaşlara sunulmuştur. Bölüm, yıl içerisinde ayrıca 1.600'ün üzerinde yatırımcı talebine cevap vermiştir.

Yatırımcılarımızla bağımızı güçlendirmeye devam ediyoruz

Ürün yelpazesi ve kalitesi yanında, Araştırma Bölümü, başta satış ekibi olmak üzere, Şirket'in tüm bölümleriyle etkin iletişimde bulunup, yatırımcı taleplerine birinci elden ulaşma ve hızla çözüm üretme yetkinliğini geliştirmiştir. Bunlara ek olarak Bölüm, 250'nin üzerinde YouTube yayını ve çeşitli şehirlerde katıldığı borsa konferansları aracılığıyla yatırımcılarla iletişimini daha da ileriye götürmüştür. Bölüm; tecrübeli, etkin, ekip ve Şirket içi sinerjisi yüksek analistleriyle birlikte, gelecek dönemde inceleme raporu başta olmak üzere ana sorumluluk alanında yer alan diğer tüm raporlardaki gelişimini sürdürmenin yanında orta ve küçük ölçekteki şirketlere yönelik takip faaliyetlerini de yoğunlaştıracaktır. Araştırma Bölümü, önümüzdeki dönemde de satış ekibi ve yatırımcılarla etkin iletişim odağıyla Gedik Yatırım için ürettiği katma değerini artırmayı hedeflemektedir. Bölüm artan takip sayısı ve genişleyen ürün portföyüyle birlikte, gelişmekte olan dijital dünyada daha fazla içerikle yatırımcılara hizmet vermeyi planlamaktadır.

“Araştırma Bölümü olarak önceliğimiz, sektörde öncüsü olduğumuz takip sayımızı artırmanın yanında, detaylı incelemeden taviz vermemektir. Sermaye piyasası trendleri ve yatırımcıların değişen isteklerine hızla geri dönüş yaparak yeni ürün geliştirme veya mevcut ürünleri geliştirecek esnekliğe sahibiz. Dijital kanallarımızı daha yoğun kullanarak, sektörün en nitelikli çalışmalarına, yatırımcıların erişimini artırmayı hedefliyoruz.”



ALİ KERİM AKKOYNLU
Araştırma Direktörü

Pazarlama

Gedik Yatırım, sektörde en fazla tanınan, tercih edilen ve aynı zamanda yatırımcılara en mükemmel deneyimi sunan marka olmak hedefiyle faaliyetlerine devam etmektedir.

Gedik Yatırım, kurulduğu ilk günden beri spora ve toplumun gelişiminde oynadığı role inanarak sponsorluk çalışmalarını sürdürmektedir.



Gedik Yatırım, Fenerbahçe'nin Futbol A Takımı resmi sponsoru olarak spora gönülden destek serüveninde yeni bir adım daha atmıştır.

Gedik Yatırım'ın tüm faaliyetlerinin çıkış noktasında sorumlu ve yenilikçi bir vizyonla etkileşimde bulunduğu paydaş kitlesi ve toplum için değer üretmek "Türkiye'nin Lider Yatırım Kuruluşu Olma" vizyonu yer almaktadır. Şirket'in pazarlama organizasyonu da Şirket'in bu anlayışla şekillenen stratejik hedeflerine bütüncül bir pazarlama anlayışıyla yön vermektedir. Gedik Yatırım Pazarlama Bölümü; Gedik Yatırım'ın sektörde en fazla tanınan, tercih edilen ve aynı zamanda yatırımcılara en mükemmel deneyimi sunan marka olmasını sağlamak ana hedefi doğrultusunda faaliyet dönemi içerisinde aşağıdaki çalışmalarını yürütmüştür.

Marka Bilinirliğini Artırmaya Yönelik Gerçekleştirilen Çalışmalar

Cumhuriyet'in 100. Yılına Özel Reklam Filmi

Gedik Yatırım, Cumhuriyetimizi teminat altına alan o en değerli kağıda odaklandığı yeni filmiyle, milletimizin geleceğine yapılan en büyük yatırımın altını çizmiştir. 29 Ekim 1923 gününü ele alan "En Değerli Kağıt" reklam filmi, izleyicileri Türkiye Büyük Millet Meclisi'ndeki o büyük heyecana ortak etmiştir.

Fenerbahçe Futbol A Takımı Sponsorluğu

Kurulduğu ilk günden beri spora ve toplumun gelişiminde oynadığı role inanarak sponsorluk çalışmalarını sürdüren Gedik Yatırım, geçtiğimiz yıl Voleybol Milli Takımları Ana Sponsorluğu'nu 3 yıl boyunca üstlenmiştir.

Sporun tüm branşlarına önem veren Şirket, 2023 yılında ise Türkiye'nin en köklü ve başarılı kulüplerinden biri olan Fenerbahçe'nin Futbol A Takımı resmi sponsoru olarak spora gönülden destek serüveninde yeni bir adım daha atmıştır. Fenerbahçe Spor Kulübü ile Gedik Yatırım arasında imzalanan sponsorluk anlaşması kapsamında Gedik Yatırım logosu, 2023-2024 sezonunda Fenerbahçe Futbol A Takımı'nın konçlarında yer almıştır. Şirket bu sponsorlukla birlikte, hem Fenerbahçe'nin ulusal ve uluslararası alanda elde ettiği başarıları desteklemek, hem de futbolun ülkemizde daha çok sevilmesi ve gelişmesi için çalışmalar yapmaya devam edecektir.

Üniversitelerde Marka Elçileri Projesi

Gedik Yatırım, genç hedef kitlesiyle köprü kurarak üniversite öğrencileri arasında marka bilinirliğini artırmaya yönelik Marka Elçileri projesini 2023 yılında 10 üniversitede yürüterek devam ettirmiştir.

“Sermaye piyasalarında liderlik vizyonumuza paralel olarak faaliyet alanımızda en fazla bilinen ve tercih edilen marka olmak için 2024 yılında da doğru ve etkin iletişim çalışmalarımıza devam ediyor olacağız.”



MEHMET ŞENGÜN
Pazarlama Direktörü

Pazarlama

Gedik Yatırım, 2023 yılında sahip olduğu yetkinlikleri dijitalleşmenin sunduğu imkanlarla geliştirmek için çok sayıda **yenilikçi çalışmaya imza atmıştır.**

Finansal Okuryazarlığa Katkı

Gedik Yatırım, “Her eve yatırım hesabı açılması şart” misyonuyla ücretsiz olarak düzenlediği yatırımcı seminerlerini 2023 yılında da 7 farklı şehirde gerçekleştirerek Türkiye’de finansal okuryazarlığın ve bilincin gelişimine destek olmaya devam etmiştir.

Sosyal Medya İletişimi

Gedik Yatırım, eğitim, bilgi paylaşımı ve etkileşime önem veren bir anlayışla hareket ederek, yatırımcıları başta olmak üzere tüm paydaşlarıyla çeşitli kanallar aracılığıyla etkin iletişim kurmaktadır. Sosyal medya hesapları üzerinden paylaşılan analiz ve raporlarla yatırımcılara bilgi aktarırken, aynı zamanda gerçekleştirdiği dijital yayınlarla piyasa ve ürünlerle ilgili değerlendirmelerini de paylaşmaktadır. Bu çabalar Gedik Yatırım’ın sosyal medya etkileşim oranı açısından sektöründe tüm sosyal medya mecralarında ilk üç şirket arasında yer almasını sağlamıştır.

Yatırımcı Deneyimini En Üst Seviyeye Çıkarmak Amacıyla Yürütülen Projeler

Sermaye piyasalarında her alanda lider olma vizyonu ile çalışmaya, yatırımcılar için değer yaratmaya devam eden Gedik Yatırım, 2023 yılında sahip olduğu yetkinlikleri dijitalleşmenin sunduğu imkanlarla geliştirmek için çok sayıda yenilikçi çalışmaya imza atmıştır.

Gedik.com Web Sitesinin Yenilenmesi

Bir önceki yıl yatırımcı beklentilerine daha iyi hizmet eden bir yapıya geçmek için Şirket’in kurumsal internet sitesinde başlatılan yenileme çalışmaları tamamlanmış, yenilenen Gedik.com ziyaretçileriyle buluşmuştur. Yenileme çalışmaları kapsamında;

- Arama fonksiyonu özelliği ile ziyaretçilerin yüzlerce içerik arasında kaybolmadan aradığı bilgiye kolayca ulaşabilmeleri sağlanmıştır.

- Sana uygun ürünü bul ile kullanıcılar ihtiyaçlarına yönelik en uygun yatırım ürününü bulabilme ve ilgili ürün hakkında detaylı bilgiye ulaşabilme olanağı elde etmişlerdir.
- Kategori başlıkları ile kullanıcıların kendilerine en uygun ürün ve hizmet hakkında bilgi alabilmeleri amacıyla Şirket ürün ve hizmetlerini birbirinden ayrı konumlayarak kurumsal ve bireysel olarak yatırımcı tiplerine göre de sınıflandırma yapılmıştır.
- İlişkili içerikler ile her bir ürün ve hizmet sayfasında ürüne ilişkin rapor, analiz, YouTube yayını ve sözlükte yer alan kelimelerle sıkça sorulan sorulara yer verilmiştir.
- Mobil uyum ile mobil cihazlar üzerinden de rahat ve konforlu bir deneyim sunulması amaçlanmıştır.

Dijital Asistan GediX’in Hizmete Sunulması

Gedik.com’da kullanıma açılan GediX;

- Yatırımcılardan gelecek soruları sürekli analiz etmektedir.
- Bu analizler sonucunda makine öğrenmesiyle soru biçimlerini ve cevaplarını öğrenerek en doğru şekilde yatırımcıları yönlendirmektedir.
- Hafta sonu ya da hafta içi akşam fark etmeksizin 7/24 hizmet vermektedir.

Kişiselleştirilmiş Bülten Tercihleri Platformu

Bu platform sayesinde yatırımcılara;

- Kişiselleştirilmiş rapor gönderimleri ile yalnızca ilgilendiği ürüne dair bilgilendirme alma,
- Ürüne göre gruplandırılmış raporlar/bültenleri toplu seçebilme imkanı sunulmaktadır.



Sosyal Sorumluluk Çalışmaları

Gedik Yatırım hem eğitimde fırsat eşitliğine katkı sunmak hem de çocukların gelişimine faydalı olmak adına üzerine düşen sorumluluğu yerine getirmek için çaba göstermektedir. 2023 yılında bu amaç doğrultusunda, "Bir Kitap Bin Dünya" projesi ile yeni bir sosyal sorumluluk çalışmasını başlatmıştır. Proje kapsamında Adana Buhara Ortaokulu ve Balıkesir Gömeç Şehit Mustafa Güvenç Aldemir Ortaokulu'nda ilk Gedik Yatırım Kütüphanelerinin açılışları gerçekleştirilmiştir. 2024 yılında Gedik Yatırım'ın şubelerinin bulunduğu diğer illerdeki ihtiyaçların tespit edilerek kütüphane sayısının artırılmasına yönelik çalışmalar devam etmektedir.

Gedik Yatırım çalışanlarının oluşturduğu "Gedik Yatırım Gönüllüleri" ekibi ise farklı alanlarda, farklı STK'larla iş birliği yaparak sosyal sorumluluk çalışmaları gerçekleştirmektedir. Bu çalışmalar arasında Darülaceze ziyareti, Turmepa ile anlaşmalı kıyı temizliği ve barınakta yaşayan hayatımızı renklendiren sevimli dostlarımız için kulübe yapımı gibi programlar yer almıştır.

Gedik Yatırım, Şubat ayındaki büyük deprem felaketinin hemen ardından yardım çabalarına katkı vermek için çalışmalarına başlamıştır. Yapılan maddi yardımlara ek olarak, 8 Mart Dünya Kadınlar Günü'nde, önceki yıllarda Şirket'in kadın çalışanları adına hazırlanan hediye paketleri, deprem bölgesindeki kadınların ihtiyaçlarına yönelik olarak hazırlanmış ve toplamda 10 bölgeye iletilmiştir. Aynı şekilde 23 Nisan Ulusal Egemenlik ve Çocuk Bayramı'nda, bölgedeki çocukların temel ve psikolojik ihtiyaçlarını göz önünde bulundurarak Şirket çalışanları adına çocuklara yönelik hediye paketleri hazırlanmıştır.

Dijital Kanallardan Yatırımcı Kazanımı

Gedik Yatırım, 2023 yılında da dijital kanallardaki büyüme stratejisi doğrultusunda pazarlamanın yeni araçlarını etkin bir şekilde kullanmıştır. Şirket, potansiyel yatırımlarla buluşmak için web sitesi ve mobil uygulamalar başta olmak üzere tüm dijital mecralarda kanallardan iletişim yapmayı sürdürmüştü ve yatırımcı tabanını genişletmiştir.

Bilgi Teknolojileri

Gedik Yatırım, sermaye piyasalarında her alanda lider olma vizyonu kapsamında **Bilgi Teknolojilerini kilit fonksiyonlarından biri olarak görmektedir.**

Gedik Yatırım, 2023 yılında yenilikçi bakış açısıyla geliştirdiği projelerle yatırım dünyasına kattığı değeri büyümeye devam etmiştir.

Sermaye piyasalarının dijital lideri

Gedik Yatırım sermaye piyasalarında her alanda lider olma vizyonu kapsamında Bilgi Teknolojilerini kilit fonksiyonlarından biri olarak görmektedir. Şirket'in tüm sistemlerinin ve uygulamalarının yürütülmesinden sorumlu olan Bilgi Teknolojileri Bölümü, yatırımcılara sunulan hizmetin kalitesini, kesintisiz erişilebilirliğini, kullanım kolaylığını, hız ve güvenliğini üst seviyeye çıkarma odağıyla faaliyetlerine devam etmektedir.

Gedik Yatırım'ın sektörün "en dijital" şirketi olma vizyonu doğrultusunda şeffaflığı ve değer odaklı ilerlemeyi önemseyen çevik proje yönetimini benimseyen Bilgi Teknolojileri Bölümü; süreç otomasyonu, etkin veri kullanımı ve çoklu kanal yönetimiyle doğru ürünü ve hizmeti, doğru kitleye doğru zamanda sunma ana ekseninde çalışmalarını sürdürmektedir.

Bölüm hem yatırımcılar hem de çalışanlar için geliştireceği uygulamalarda kullanıcı deneyimini ön planda tutmaktadır. Yatırımcılara kişiselleştirilmiş, ölçeklenebilir ve uygulanabilir finansal ürün ve hizmetler üretmeyi; şirket çalışanları için ise teknolojiyi en üst seviyede erişilebilir hale getirerek onların sadece işlerine odaklanmalarını, kolay ve hızlı bir şekilde sonuç üretmelerine yardımcı olmayı önceliklendirmektedir. Gedik Yatırım'da iş süreçleri de etkinlik, verimlilik ve çeviklik bazında gözden geçirilmekte; çıktı üretme kapasitesi yüksek yeni süreçler hayata geçirilmektedir.

Kendi teknolojisini üretebilen yetkin bir teknoloji ekibine sahip Gedik Yatırım, faaliyet alanında dijitalleşme ve inovasyon liderliğini ekosistem içindeki paydaşlarla gerçekleştirdiği iş birlikleriyle de pekiştirmektedir. Özellikle finansal teknoloji alanında ürün ve hizmet geliştiren ve yurt içi piyasanın yanı sıra dünya çapında başarı odaklı olan girişimlere uzun yıllardır yatırım yapmakta, bu şirketlerin hızla büyümesine olanak sağlayacak şekilde projeler geliştirmekte ve yatırımcıların yatırım deneyimlerini üst seviyeye taşımayı hedeflemektedir.

“Sermaye piyasalarının dijital lideri” olma hedefiyle çıktığımız teknoloji yolculuğunda Gedik Yatırım’ın tüm paydaşlarına katma değer yaratacak projeleri hayata geçirmek hedefiyle ilerliyoruz. Yatırımcı deneyimini kolaylaştıran ve çalışan memnuniyetini artıran dijital dönüşüm yolculuğumuza sürekli gelişim ve yenilikçilik yaklaşımı ile devam ediyoruz.”



NAZİF BÜLENT PARLAKOL

Bilgi Teknolojileri Genel Müdür Yardımcısı

Bilgi Teknolojileri

Gelişen Bilgi Teknolojileri organizasyonu, süreçleri ve altyapısıyla **yatırımcı odaklı dijital dönüşüm projelerini hayata geçirmiştir.**

Gedik Yatırım Bilgi Teknolojileri Bölümü, açık kaynaklı platformların ve API ekosisteminin yarattığı bilgi paylaşımını ve kullanımını ilke edinerek yenilikçi projelerin, finans dünyası ve sermaye piyasalarında yaratacağı köklü değişimlerin uygulayıcısı olma yolunda ilerlemeye devam etmektedir.

Gedik Yatırım, ağ, güvenlik ve sistem tarafında gerçekleştirilen altyapı yenileme projesi kapsamında, kurumun iletişim altyapısını güçlendirmeyi amaçlamıştır. Bu kapsamlı proje, ağ güvenliğini artırmak, yetkisiz erişimleri önlemek ve hassas verileri korumak için çeşitli önlemleri içermektedir. Ağ tarafında, güvenlik duvarları, saldırı tespit ve engelleme sistemleri gibi modern teknolojilerle donatılan bir altyapı kurulmuştur. Sistem tarafında güçlü şifreleme yöntemleri, güvenli oturum yönetimi, yüksek performanslı sunucu ve veri depolama ürünleriyle sistem bütünlüğü sağlanmıştır.

Sektörde Öncü Yenilikçi Çalışmalar

Gelişen Bilgi Teknolojileri organizasyonu, süreçleri ve altyapısıyla yatırımcı odaklı dijital dönüşüm projelerini hayata geçirmiştir. Mobil platformlarda yarının ihtiyaçlarını bugünden karşılayacak projelere başlanmıştır. Bu kapsamda, şirket iç kaynaklarıyla geliştirilen Hızlı Hesap uygulamasıyla etkin ve kolay hesap açma süreçleri hayata geçirilmiş ve Gedik Trader uygulamasında iyileştirme ve geliştirme çalışmaları sürdürülmüştür. Bunların yanı sıra, farklı mobil platformlar üzerinden Gedik Yatırım güvencesiyle yatırımcı olma olanağı sağlayan Finfree ve Yancep gibi uygulamalarla iş birlikleri artarak devam etmiştir.

2024 yılına da hızlı bir giriş yapmak isteyen Bilgi Teknolojileri Bölümü, yatırımcıların geri bildirimlerini aktif olarak takip ederek belirlenen ihtiyaçlar doğrultusunda finansal işlemleri yatırımcıların hizmetine sunmakta, etkin ve doğru planlama ile büyüyerek sektörde lider en iyi mobil uygulamayı geliştirme yolunda emin adımlarla ilerlemektedir.

Mobil teknolojilerin yanı sıra yapay zeka alanında da çalışmalar başlatılmıştır. Yapay Zeka Departmanı sesi yazıya dönüştürme ve anlamlandırma projesiyle yolculuğuna başlamış ve kurum içi kullanım için yenilikçi bir yapay zeka platformu inşa ederek, veri etiketlemesinden model eğitime kadar teknolojik inovasyon ve Ar-Ge çalışmalarında önemli ilerlemeler kaydetmiştir.





İnsan Kaynakları

Üç yıl üst üste Great Place to Work – Türkiye En İyi İşverenler listesinde yer alan tek yatırım kuruluşu olan Gedik Yatırım, 2023'te Türkiye'de ilk defa verilen, Kadınlar için En İyi İşverenler Listesi'ne de dâhil olarak bir ilki daha başarmıştır.

Faaliyet alanında en çok çalışılmak istenen şirket

Gedik Yatırım, sermaye piyasalarının her alanında liderlik vizyonunu ancak çalışanlarının desteğiyle gerçekleştirebileceğinin bilincinde olarak her zaman “önce insan” ilkesiyle hareket etmektedir. Çalışanlarına adil, şeffaf ve söz hakkı tanıyan, kendi potansiyellerini ortaya koyma fırsatı buldukları, değer gördükleri ve kurumun geleceğine katkı sağladıkları, yüksek performanslı, gelişim odaklı, her alanda güçlü ve etkili bir liderlik sergileyen, ekip olma ruhunu yaşatan bir şirket kültürü sunmak Gedik Yatırım'da en önemli öncelik olarak belirlenmiştir.

Gedik Yatırım İnsan Kaynakları yönetim anlayışının ana hedefi; güvenilir, etik değerlere bağlı, değişime açık, girişimci, yenilikçi, hedefler belirleyen ve bunlara ulaşmak için çalışan, iş birliğine açık, bireyler için çalışılmaktan mutluluk duyacakları bir topluluk olmanın devamlılığını sağlamaktır. Şirket'in işe alım politikasının temelini, ihtiyaç analizleri doğrultusunda planlanarak kurum kültürüne en uygun ve doğru kişilerin doğru pozisyonlara yerleştirilmesi oluşturmaktadır. Başarılı her çalışan, başarısını devam ettirdiği sürece Şirket'te en üst kademeye kadar yükselme şansına sahiptir. Çalışanlara görevleriyle ilgili gelişmelerini sağlayacak ve başarılarını artıracak eğitim ve staj imkanları sağlanmaktadır. Kariyer planları çerçevesinde bir üst ünvanın gereklerini yerine getiren çalışanların terfileri gerçekleştirilmektedir.

Gedik Yatırım'ın çalışan mutluluğuna ve en çok çalışılmak istenen yatırım kuruluşu olma vizyonuna öncelik veren insan kaynakları yönetim anlayışı ve uygulamaları Great Pla-

ce to Work Enstitüsü tarafından da tescillenmiştir. 2022 yılında “Best Workplaces for Millennials Türkiye” ödülünü, yerel ve küresel 33 şirketin yer aldığı listenin “250-499 Çalışan” kategorisinde en iyi 5 işverenden biri olarak “Great Place to Work” sertifikasını alan Şirket, 2023 yılında ise GPTW Finansal Hizmetler ve Sigorta kategorisinde “Kadınlar için En İyi İşyeri” listesine girmiştir.

Çalışan memnuniyeti projeleri

Gedik Yatırım; çalışanlarının bağlılığını, sürekli gelişimini destekleme ve mevcut potansiyellerin de gelişimine katkı sağlama odağıyla insan kaynağına yatırım yapmaktadır. İnsan Kaynakları ekibi de kurumsal vizyon, misyon değer ve stratejilerle tam bir eş güdüm içerisinde hareket ederek, 2023 yılında tüm İK süreçlerini daha sürdürülebilir ve modern çağa daha uygun hale getirmek amacıyla dijitalleşme çalışmalarına hız vermiş; çalışan verimliliğini takip edebilmeye ve tüm Şirket çalışanlarının iş yapış şekillerini uçtan uca kolaylaştırmaya yönelik yapılandırma projelerini tamamlamıştır.

Dijitalleşme Çalışmaları: İşe alım, oryantasyon, onboarding, eğitim, performans ve temel insan kaynakları süreçleri olan izin, özlük, bordro süreçleri dijital platformlara taşınmış ve uçtan uca dijitalleştirilmiştir.

Yan Haklar: Çalışanlarının bugünleri gibi yarınlarını da düşünen Gedik Yatırım, onlara işveren katkılı BES, bedelli askerlik desteği, evlilik ve doğum desteği, gelişimi destekleyici yabancı dil, yüksek lisans, SPL sınav desteği ve başarı ödülü gibi çeşitli yan haklar sunmaktadır.

Ayrıca Şirket'te; doğum günü izni, kafa izni, kanuni süresinin üzerinde evlilik ve babalık izinleri gibi yıllık izin haricinde çeşitli izin türleri bulunmaktadır.

“Güvenilir, etik değerlere bağlı, değişime açık, girişimci, yenilikçi, hedefler belirleyen ve bunlara ulaşmak için çalışan, iş birliğine açık, bireyler için çalışılmaktan mutluluk duyacakları bir topluluk olmanın devamlılığını sağlamak ana hedefimizdir. Great Place to Work sertifikasını üst üste almak, bu ödüle kadın çalışanlar için Great Place to Work ödülünü de eklemek doğru yolda ilerlediğimizin en önemli kanıtıdır. Gedik Yatırım’ın merkezine koyduğu insana değer ve insana yatırım odağımız devam edecektir.”



BURAK ÇAPTUĞ
İnsan Kaynakları Direktörü

İnsan Kaynakları

Geleneksel bir festivale dönüşen ve 2023 yılında ikincisi hayata geçirilen INVEOFEST'te, Cumhuriyetimizin 100. yılı büyük bir coşkuyla kutlanmıştır.

2023 yılında çalışanlara yönelik özel sağlık sigortasının kapsamı genişletilmiştir. SGK anlaşmalı hastanelerde limit ortadan kaldırılarak limitsiz sağlık sigortası modeline geçilmiş ve çalışanların daha az maliyetle daha iyi sağlık hizmeti almaları sağlanmıştır.

Ayrıca, Gedik Yatırım'da çalışanlara verilen yan haklar Temmuz ayında güncellenmiştir. Maddi yan haklar enflasyon oranında artırılarak kapsamı daha geniş hale getirilmiştir.

Çalışan Motivasyon Aktiviteleri: Çalışan bağlılığı ve motivasyonunu artırmak için 2023 yılında çalışanlara özel organizasyonlar, sosyal sorumluluk projeleri ve INVEOFEST gibi pek çok farklı etkinlik hayata geçirilmiştir.

Geleneksel bir festivale dönüşen ve 2023 yılında ikincisi hayata geçirilen INVEOFEST'te, Cumhuriyetimizin 100. yılı büyük bir coşkuyla kutlanmış; sürprizler, birbirinden keyifli yarışmalar ve müziğin damga vurduğu gecede tüm çalışanlar unutulmaz anlar yaşamışlardır.

Gedik Yatırım, çalışanlarının motivasyonlarını artırmak, takım ruhunu güçlendirmek ve keyifli bir iş ortamı yaratmak amacıyla 2023 yılında da çeşitli etkinlikler düzenlemiştir. Ritim Atölyesi, Simit Peynir Günü, Sokak Lezzetleri Günü, Tarihi Yarımada Turu, Kumpir Günü, Kano Etkinliği, Dondurma Günü ve Langirt Turnuvası gibi farklı etkinliklerle çalışanlara çeşitli deneyimler sunulması hedeflenmiştir.

Çalışanların moral ve motivasyonunu artırmak, firma içindeki iş verimliliğini ve birlikte çalışma kültürünü iyileştirmek adına düzenlenen etkinlikler başarılı ve verimli geçmiş; çalışanlar arasında dayanışma ve iletişim bağlarını güçlendirmenin yanı sıra keyifli bir iş ortamı oluşturmada etkili olmuştur. Katılımcıların olumlu geri bildirimleri, benzer etkinlikler düzenleme ve çalışan motivasyonunu artırma konusundaki çabaları teşvik etmektedir.

Gedik Yatırım Gönüllüleri Projesi

Gedik Yatırım, kurumsal bir vatandaş olarak topluma katkıda bulunma sorumluluğunun bilinciyle gönüllü çalışanları aracılığıyla da çalışmalar yürütmektedir. Şirket toplumsal farkındalık ve katılımı artırmaya yönelik adımlarının yansımaları olarak gördüğü bu faaliyetlere büyük önem vermektedir.

Kıyı Temizliği Etkinliği: Gedik Yatırım, çevreyi koruma ve sürdürülebilir bir gelecek için aldığı sorumluluğu sürekli artırmaktadır. Bu çerçevede Gedik Yatırım Gönüllüleri, deniz kirliliğiyle mücadelede ve deniz ekosistemini farkındalığı yaratmak amacıyla Suadiye sahilinde buluşmuşlardır. Yapılan çalışmayla, öncelikli olarak tespit edilen sahil şeridinde kıyı temizleme çalışmaları yapılmış, bu kapsamda 1 saat içinde 70 kilo çöp toplanmıştır.

Tekerlekli Sandalye Yapım Atölyesi

Gedik Yatırım sosyal sorumluluk projelerine verdiği önem doğrultusunda, 3 Aralık Dünya Engelliler Günü için çalışanlarını Türkiye Omurilik Felçlileri Derneği ile bir araya getirerek Tekerlekli Sandalye Yapım Atölyesi etkinliği gerçekleştirmiştir. Çalışanlar, el becerisi ve iş birliğiyle tekerlekli sandalye birleştirme sürecini öğrenerek engelli bireylere yardımcı olacak 4 adet tekerlekli sandalye yapmışlardır.

Hibrit Çalışma Modeli: Pandemi sürecinin getirdiği kısıtlamaların günlük hayatımızdan kalkmasıyla, sektörde bir ilk daha gerçekleştirilerek Gedik Yatırım'da hibrit çalışma modeli kalıcı hale getirilmiştir. Kurum kültürüyle uyumlu ve esneklik ihtiyaçlarına cevap verecek yeni çalışma modeliyle 2 gün ofisten, 3 gün evden çalışma yapacak şekilde iş günleri yeniden düzenlenmiştir.

Çalışan Gelişimi ve Eğitim

İnsana ve bilgiye yatırım yapan Gedik Yatırım, temel eğitim politikasını, sürekli öğrenmeyi bir hayat felsefesi olarak benimsemiş çalışanlarının profesyonel ve kişisel gelişimlerine katkıda bulunmak ve bu hususta çalışanlara eşit fırsatlar sunmak olarak belirlemiştir. Şirket, eğitim planlarını oluştururken, çalışanların kurum kültürüne uygun davranış biçimleri geliştirmelerini sağlamayı, mesleki yetkinliklerini artırarak görevlerini en iyi şekilde yerine getirmelerine yardımcı olmayı ve yöneticilik becerilerini geliştirmeyi hedeflemektedir.

Gedik Yatırım, bu hedef doğrultusunda, kurumun hedef ve stratejilerine ulaşmak için çalışanlarının gelişimine önem veren, potansiyellerini ortaya çıkaracak gelişim faaliyetleriyle performanslarını artırmalarını destekleyen eğitim faaliyetleriyle çalışanlarını buluşturmaktadır. Eğitim içerik hazırlama süreçlerine çalışanlar da katkı verirken, onların hem kişisel gelişim hem de mesleki ve teknik bilgilerini artırmaya yönelik eğitim kurguları oluşturulmaktadır. Bu kapsamda çalışanların yaptıkları işlerin gereklerine ve niteliklerine ne ölçüde uyduklarını objektif bir şekilde belirlemek amacıyla, çalışanların görev tanımları ile uyumlu, sayısal hedefler ve yetkinliklerin birlikte değerlendirildiği karma bir sistem uygulanmaktadır. Performans yönetiminin çıktıları, kariyer yönetiminde ve ödüllendirme sisteminde kullanılmaktadır.

Faaliyet dönemi içerisinde, yeni çalışanlara Şirket kültürünü özümsemeleri ve yeni işlerine adaptasyonlarını hızlandırmak amacıyla etkili bir yönlendirme programı olan "Oryantasyon Sınıf Eğitimi" hayata geçirilmiştir.

Yıl içerisinde iç kaynakları kullanılarak düzenlenen "Temel Analiz" eğitimi, 325 çalışanın katılımıyla gerçekleşmiş ve satış kadrolarının finansal okuryazarlık farkındalığının artırılmasına destek olunmuştur.

Eylül ayında başlatılan Sermaye Piyasası Lisanslama Sınıf Eğitimleri ile çalışanlara sertifika sürecinde destek olmaya ve böylelikle onların profesyonel gelişimine katkıda bulunmaya devam edilmiştir. Bunun yanı sıra, iç eğitim memnuniyet oranını artırmak amacıyla "Eğiticinin Eğitimi" modülleri geliştirilmiştir.

Şirket içinde yoğun talep gören Excel sınıf eğitimleri de hayata geçirilmiştir. Gedik Yatırım ürünlerine ve satış süreçlerine özgü fark yaratacak satış eğitimlerine 126 çalışan katılmıştır. Mevzuat eğitimlerinin yanı sıra çalışanlar Temel İlk Yardım, Yangın ve Arama-Koruma eğitimleri alarak sertifika almaya hak kazanmışlardır.

Ayrıca, yaz dönemi staj programı başarıyla gerçekleştirilmiştir. Bir ay süren bu programda, üniversite öğrencileri, Gedik Yatırım'ın sektördeki uzman ve deneyimli eğitimleriyle buluşturularak yatırım dünyasına özgü ürün eğitimleri almışlardır.

Bunların yanı sıra, Şirket'te "Geri Bildirim" kültürünü inşa etmek amacıyla üst yönetimin katılımıyla "Liderlik Eşgüdüm Sinerji" çalışmaları düzenlenmiştir.

2023 yılında toplam eğitim süresi 14.606 saat olarak gerçekleşmiştir.

Çalışan Profili

Gedik Yatırım, 2023 sonu itibarıyla yaş ortalaması 38 olan 457 çalışanıyla faaliyetlerini sürdürmektedir.

Çalışanların Cinsiyet Dağılımı (%)

	Kadın Çalışan Oranı	Erkek Çalışan Oranı
2022	%42,7	%57,3
2023	%45,5	%54,5

Gelecek projeleri

Sektöründe genç yetenekler açısından "En Çok Çalışılmak İstenen Kurum" olma vizyonu ile yoluna devam eden Gedik Yatırım, çalışma hayatındaki her ihtiyaca cevap veren insan kaynağı uygulamalarını hayata geçirmeye devam edecektir. Bu anlayışla 2024 yılında;

- Liderlik Okulu projesi hayata geçirilerek yönetici adaylarının yetiştirilmesi,
- Yetenek Havuzları projesi hayata geçirilerek alanlarında fark yaratan çalışanların ödüllendirilerek yetenek tutma çalışmalarının desteklenmesi,
- Çalışanların kariyer hedeflerini desteklemek adına, yetenek/kariyer havuz uygulamalarını kullanarak Şirket'teki açık pozisyonların iç kaynaklardan karşılanmasına öncelik verilmesi,
- Sayısal ve somut hedefler için yetkinliklerin ölçümlendiği, adil, şeffaf, objektif ve başarı odaklı bir performans sisteminin kurulması,
- Yeni mezun genç yeteneklere ve kadınlara istihdamın artarak sürmesi,
- Uzun dönemli staj projelerini hayata geçirerek gençleri üniversite öğrencisiyken iş hayatı ile tanıştırılması,
- Çalışanların ihtiyaçları doğrultusunda yan hakların geliştirilmesine devam edilmesi planlanmaktadır.

Mali İşler, Finans ve Satın Alma

Gedik Yatırım'ın hizmet prensiplerinde hatasız ve kusursuz işleyişin teminatı olarak Mali İşler, Finans ve Satın Alma Bölümü, **Şirket'in operasyonel mükemmelliğine önemli katkılarda bulunmuştur.**

Gedik Yatırım Mali İşler, Finans ve Satın Alma Bölümü; muhasebe, vergi ve finansal süreçlerinin yürütülmesinden sorumlu olup Forex ve OTC Türev Muhasebe, İdari İşler ve Satın Alma, Yatırımcı İlişkileri ve Mali Kontrol Raporlama birimlerinden oluşmaktadır. 2023 yılında da sürdürülebilir büyüme, sektörel gelişmelerin öncülüğü, şeffaflık ve iş birliği ilkelerine uygun ilişkiler gibi temel odaklarını koruyan Bölüm, dönemi bu odaklar doğrultusunda başarılı bir performansla tamamlamıştır.

Odağımızı iyileştirilmiş süreçler ve rekabet üstünlüğü olarak belirledik

Mali İşler, Finans ve Satın Alma Bölümü, 2022'de başlattığı iş süreçlerindeki yeni teknolojilere uyumlu otomasyon çalışmalarının kapsamını 2023 yılında genişletmiştir. Süreç iyileştirme hedefleri doğrultusunda önemli adımlar atılarak çalışanların işlerini kolaylaştıracak uygulamalar hayata geçirilmiştir.

Gedik Yatırım'ın hizmet prensiplerinde hatasız ve kusursuz işleyişin teminatı olarak Mali İşler, Finans ve Satın Alma Bölümü, Şirket'in operasyonel mükemmelliğine önemli katkılarda bulunmuştur. Bu çerçevede, şirket içi satın alma süreçleri, envanter takibi ve sözleşme yönetimi alanındaki eksiklikler giderilerek, satın alma işlemlerinde daha kısa sürede, hızlı ve sağlıklı verilerle, uygun maliyetli çözümler sağlanmıştır.

Mali İşler, Finans ve Satın Alma Bölümü, mali tabloların açıklanması sürecinde Yatırımcı İlişkileri Birimine, finansal analiz ve yorumları detaylı bir şekilde ileterek, dış paydaşlara doğru ve anlaşılır bilgiler sağlamaktadır. Bu sayede, şirketle ilgili güvenilir bilgilere erişim sağlayan paydaşların değerlendirmelerini ve iş birliğini güçlendirmeyi amaçlamaktadır.

Gedik Yatırım, faaliyetlerini topluma değer sağlama odaklı bir perspektifle yönlendirerek, 2023 yılında meydana gelen deprem felaketi sonrasında yaraların iyileştirilmesine destek olmuştur. Bu çerçevede, Mali İşler, Finans ve Satın Alma Bölümü, bölgedeki insanlara hijyen malzemeleri ve içme suyu gibi temel ihtiyaçlarda yardımda bulunarak şirketin dayanışma ilkesini pratiğe geçirmiştir.

2024 yılı mottosunu "İyileştirilmiş süreçler sayesinde kazandırıyoruz" olarak belirleyen Bölüm, kaynakların etkin kullanılması amacıyla maliyet düşürücü projeler ve tasarruf konularına yoğunlaşmayı ve Şirket'in rekabet gücünün artırılmasına katkıda bulunmayı amaçlamaktadır. Bu kapsamda önümüzdeki dönemde öne çıkan çalışmaların başında "yeşil ofis" projesi gelmektedir. Yine 2023 yılında çalışanlara, yatırımcıların her türlü menkul kıymetlerin vergilendirilmesi ile ilgili konularda eğitim verilmesi planlanmaktadır.

“Bölüm olarak temel hedefimizi, işveren markamızın gücünü geliştirmek ve rekabet üstünlüğü sağlamak amacıyla, dijitale geçiş projelerimizle en üst düzey fayda sağlamak ve süreçlerimizi daha verimli hale getirmek olarak belirledik.”



ERSEN IŞIK AKICI
Mali İşler Direktörü

Operasyon Merkezi

Operasyon Merkezi 2023 yılında, operasyonel mükemmelleşmeyi odağına alarak inovasyonla gelecek yılları da kapsayacak proje ve uygulamalar üzerinde çalışmıştır.

Operasyon Merkezi bir destek birimi olarak, Gedik Yatırım'ın sunduğu tüm ürünlerin operasyonel işlemlerini tamamlamayı, bunun yanı sıra birimlere ve yatırımcılara konfor alanı yaratmayı, hizmet kalitesi ve hızını en üst düzeyde tutmayı hedeflemektedir. Operasyon Merkezi 2023 yılında operasyonel mükemmelleşmeyi odağına alarak inovasyonla gelecek yılları da kapsayacak proje ve uygulamalar üzerinde çalışmıştır.

Daha kolay ve hızlı süreçler

2023 yılında talep takip sisteminin hayata geçirilmesi, kullanılan sistemler arası entegrasyon çalışmaları, manuel süreçlerin yarı otomatik/otomatik akışlara evrilmesi gibi önemli kazanımlar elde edilmiştir. Operasyon Merkezi tarafından 1 adet halka arz liderliği, 35 adet halka arz konsorsiyum üyeliği yapılmıştır.

Operasyon Merkezi'nin odak noktalarından biri, süreçlerin baştan sona kolay ve hızlı bir şekilde akışını sağlamak olmuştur. Bu kapsamda, robotik süreçlerin entegrasyonu ile birlikte, kontrol noktalarının stratejik bir şekilde konumlandırılması, operasyonların sürdürülebilir bir şekilde optimize edilmesini sağlamıştır. Talep takip sistemi, birimler arası etkileşimi daha da güçlendiren bir diğer önemli unsurdur. Sistem, yatırımcı taleplerini anında değerlendirme ve işleme alma yeteneğiyle, yatırımcı memnuniyetini artırmayı ve operasyonel süreçleri daha da optimize etmeyi hedeflemektedir. Birimin temel amacı, süreçlerin otomatize edilmesi ve yatırımcı taleplerinin elektronik ortamdan alınması konularında da sektör liderliğine ulaşmaktır.

İş birimlerimize desteğimiz artarak sürecek

Operasyon Merkezi, sektör liderliğini hedefleyen bir kurumun destek birimi olarak 2024 yılında da görevini eksiksiz, hızlı ve kaliteli bir şekilde yerine getirmek için çalışmalarına devam edecektir. Bu amaçla insan kaynağının nitelik ve sayısal olarak belli bir düzeyde tutulması, Birim içi eğitimler, sistemsel iyileştirmeler ve güncellemeler planlayarak Şirket içi birimlere ve yatırımcılara olan güçlü desteğini sürdürecektir. Süreçlerin kişilerden bağımsız olarak sorunsuz ilerleyebildiği, olabildiğince teknolojik gelişmelerin kullanıldığı, kendi süreçlerinin yanı sıra diğer birimlerin de işlerinin daha kolaylaştırıldığı iş akışları yaratmayı hedeflemektedir.

Operasyon Merkezi, geleceğe yönelik hedefleri doğrultusunda, Gedik Yatırım'ın sektör liderliği yürüyüşünde destek birimi olma görevini yerine getirme amacındadır. Birim, süreçlerin daha da otomatize edilmesi, teknolojik altyapının güçlendirilmesi ve yatırımcı odaklı yaklaşımın güçlendirilmesi gibi stratejik hedeflerle birlikte operasyonel mükemmelliği sağlama yolunda kararlı bir şekilde ilerlemektedir.

Operasyon Merkezi, aynı zamanda dijitalleşme ve otomasyon konusundaki çabalarını sürdürerek, e-posta trafiğini azaltma ve manuel müdahaleleri en aza indirme amacını taşımaktadır. Bu kapsamda, talep takip sistemlerini tamamen otomatize etme çalışmaları devam etmekte olup, bu sayede hem iç hem de dış yatırımcılara daha hızlı ve hatasız hizmet sunulması hedeflenmektedir.

“Operasyon Merkezi için önemli kazanımların yaşandığı bir dönem oldu. Talep takip sisteminin başarılı bir şekilde hayata geçirilmesi, sistemler arası entegrasyon çalışmaları ve manuel süreçlerin otomatikleştirilmesi gibi adımlar ile operasyonel verimliliği artırmaya yönelik önemli kazanımlar elde ettik.”



MURAT EFE ALOK
Operasyon Merkezi Müdürü

Finansal Yatırımlar

Gedik Yatırım, sermaye piyasalarından edindiđi finansal ve entelektüel sermayesini, girişimlerin **büyümlerini ve global bir marka olmalarını destekleyici yönde kullanmaktadır.**





Bağlı Ortaklıklar ve Finansal Yatırımlar

Marbaş Menkul Değerler, tüm faaliyet ve hizmetlerinde bilgi, güven ve şeffaflık prensipleriyle birikimlerini sermaye piyasalarında değerlendirmeyi tercih eden yatırımcılara hizmet vermektedir.



Marbaş Menkul Değerler, yatırımcıların sermaye piyasalarına hızlı, kaliteli ve güvenli bir şekilde ulaşmalarını sağlamak amacıyla piyasalardaki gelişmeleri yakından takip etmektedir.

MARBAŞ MENKUL DEĞERLER AŞ

1990 yılında faaliyete başlayan ve Türkiye sermaye piyasalarının en köklü yatırımcı kuruluşlarından biri olan Marbaş Menkul Değerler, 2004 yılından itibaren Gedik Yatırım iştiraki olarak faaliyetlerini sürdürmektedir.

Yatırımcıların sermaye piyasalarına hızlı, kaliteli ve güvenli bir şekilde ulaşmalarını sağlamak amacıyla piyasalardaki gelişmeleri yakından takip eden Marbaş Menkul Değerler, tüm faaliyet ve hizmetlerinde yatırımcı memnuniyeti sağlamayı birinci önceliği olarak görmekte ve bu doğrultuda bilgi, güven ve şeffaflık prensipleriyle birikimlerini sermaye piyasalarında değerlendirmeyi tercih eden yatırımcılara hizmet vermektedir.

Marbaş Menkul Değerler, yatırımcıların ihtiyaçları doğrultusunda nitelikli bilgi üreterek, gerek sermayenin tabana yayılmasına aracılık etmek, gerekse de şirketlerin sermaye piyasalarından kaynak temin etmesini sağlamak üzere sermaye piyasalarının gelişimine katkıda bulunmayı misyon edinmiştir.

Daha önce Kısmi Yetkili Aracı Kurum olarak faaliyet gösteren Marbaş Menkul Değerler'in 2023 yılında Geniş Yetkili Aracı Kurum olarak yetkilendirilmek üzere Sermaye Piyasası Kurulu'na yaptığı başvuru olumlu karşılanmıştır. Şirket, SPK'dan

25 Temmuz 2023'te aldığı Geniş Yetki belgesine istinaden;

- İşlem Aracılığı Faaliyeti,
- Bireysel Portföy Yöneticiliği,
- Yatırım Danışmanlığı,
- Sınırlı Saklama Hizmeti,
- Portföy Aracılığı Faaliyeti,
- En iyi gayret aracılığı suretiyle Halka Arza Aracılık faaliyetlerini kapsayan daha geniş bir yelpazede hizmet sunmaya başlamıştır.

Şirket'in ödenmiş sermayesi 40 milyon TL'dir. Geniş yetkili aracı kurum olarak faaliyetlerini sürdüren, Marbaş Menkul Değerler paylarının halka arzına yönelik olarak kayıtlı sermaye sistemine geçişine ilişkin esas sözleşme tadil metni 2023 Kasım ayında tescil edilmiştir.

Marbaş Yönetim Kurulu tarafından; Marbaş'ın 40.000.000 TL olan çıkarılmış sermayesinin, 200.000.000 TL'lik kayıtlı sermaye tavanı dahilinde 20.000.000 TL artırılarak 60.000.000 TL'ye halka arz fiyatından primli olarak çıkarılmasına, sermaye artırımını kapsamında ihraç edilen toplamda 20.000.000 TL nominal değerli olmak üzere beheri 1 TL nominal değerli 20.000.000 adet nama yazılı paya ilişkin olarak Şirket'in yeni pay alma haklarının halka arz kapsamında talepte bulunacak yatırımcılar lehine tamamına kısıtlanmasına karar verilmiştir. Marbaş tarafından Sermaye Piyasası Kurulu ve Borsa İstanbul AŞ'ye 14.12.2023 tarihinde başvurular yapılmıştır. Marbaş'ın halka arzının 2024 yılında tamamlanması beklenmektedir.



2023 yılında Marbaş Menkul Değerler AŞ, Yönetim Kurulu'nun vizyonu ve tüm çalışanların özverili çalışması sayesinde önemli gelişmelere imza atmıştır.

Değerli Paydaşlarımız,

2023 yılı, sermaye piyasalarının gelişimi açısından oldukça verimli bir yıl oldu. Halka arzların ve katılımcı taleplerinde yoğunluğun yaşandığı 2023 yılında yatırımcı sayısının 8,5 milyona ulaşması, Borsa İstanbul açısından sevindirici gelişmelerdi.

Sermaye piyasalarına artan ilgi, mutluluk verici olduğu kadar sorumlulukları da artırmaktadır. Borsa İstanbul'a olan yatırımcı ilgisinin kalıcı olması ve artarak devam etmesi için bütün piyasa aktörlerinin üstüne düşen görevleri yerine getirmesi gerekmektedir.

Borsa İstanbul'un misyonu, yatırım için fon ihtiyacı olan şirketler ile fon fazlasını değerlendirmek için uygun alan arayan tasarruf sahiplerinin optimal bir ortamda bir araya gelmesini sağlamak olmalıdır. Bütün piyasa aktörleri de bu amaca hizmet etmek için çalışmalıdır.

Sermaye piyasalarının gelişimi için 2023 yılında da tüm gayretimizle çalışmaya devam ettik

Marbaş Menkul Değerler, bu bilinçle sermaye piyasalarının gelişimi ve derinleşmesi için yatırımlarını artırarak devam ettirirken; yatırımcıların finansal okuryazarlık konusunda eğitimi ve tasarrufların bilinçli değerlendirilmesi konusunda da yoğun bir gayret içerisinde çalışmaktadır.

Geniş Yetkili Aracı Kurum ünvanı alan Marbaş; oluşturduğu yeni birimler, uzman personelleri ve dijitalleşme adına gerçekleştirdiği teknolojik yatırımlarla başarılı bir yılı geride bırakmıştır. Şirket, Türkiye'nin çeşitli bölgelerinde toplam 15 şehirde 20 farklı eğitim ve seminerler aracılığıyla yaklaşık 8 bin yatırımcıya ulaşmıştır.

TV yayınları, toplam 581 video çekimi ve 3.488 dakika sosyal medya yayınları ile Instagram platformunda lider olan Marbaş, tüm platformlarda 150 bini aşkın takipçiye sahiptir. Şirket 2023 yılında yatırımcı sayısında ve işlem hacminde büyüme sağlarken, önemli bir kârlılık artışı elde etmiştir.

Marbaş için yeni bir dönem başlıyor

2023 yılında Marbaş Menkul Değerler AŞ, Yönetim Kurulunun vizyonu ve tüm çalışanların özverili çalışması sayesinde önemli gelişmelere imza atmıştır. Yeni bir döneme adım atan Şirket, paylarının halka arzı için Sermaye Piyasası Kurulu'na başvurusunu tamamlamıştır. Bu süreçte tam bir uyum içinde hedefe odaklanmış olan Marbaş ekibi, 2024 yılında SPK onay sürecini başarıyla tamamlamak üzere çalışmalarını sürdürmektedir.

Önümüzdeki dönemde halka açık şirket statüsünü kazanmayı hedefleyen Marbaş, yatırımcıların tasarruflarını güvenle değerlendirebileceği aracı kurum olma vizyonuyla çalışmalarını sürdürecektir.

Marbaş Menkul Değerler AŞ, "İşimiz Borsa, Gücümüz Yatırımcımız" mottosuyla yatırımcıların "Her Zaman Yanında" olmaya devam edecektir.

Saygılarımla,

Ender Sarı

Marbaş Menkul Değerler AŞ Genel Müdürü

Bağlı Ortaklıklar ve Finansal Yatırımlar

Yeni ekonominin öncüsü ve bölgemizin özel sermayeli lider yatırım bankası olmak hedeflerini merkeze alan Misyon Yatırım Bankası; 2023 yılında insan, altyapı ve sürece yönelik hazırlıklarını tamamlamış ve faaliyetlerine başlamıştır.



MİSYON YATIRIM BANKASI AŞ

Sermaye piyasaları alanındaki 30 yıllık birikim ve deneyimini bir üst seviyeye taşımak hedefiyle Gedik Yatırım'ın da kurucu ortakları arasında yer aldığı Misyon Yatırım Bankası, Türkiye'nin ihtiyaç duyduğu yatırımların finansmanına katkı sağlamak amacıyla 2021 Aralık ayında kurulmuş ve 2022 Aralık ayında BDDK'dan faaliyet iznini almıştır. 2023 yılında yeni ekonominin öncüsü ve bölgemizin özel sermayeli lider yatırım bankası olma hedeflerini merkeze alarak insan, altyapı ve sürece yönelik hazırlıklarını tamamlayan Misyon Yatırım Bankası 14 Haziran 2023 itibarıyla faaliyetlerine başlamış olup; yıl sonu itibarıyla üst yönetiminin 25 yıllık tecrübesi yönetiminde oluşturduğu 13 iş birimi ve 123 kişilik kadrosuyla faaliyetlerini sürdürmektedir.

Banka 2023 yılı içerisinde; faaliyet süreçlerinin tamamlanması, bankacılık sistemlerinin hayata geçirilmesi, finans ve sermaye piyasalarına değer katacak hizmet ve ürünlerin tasarlanması amacıyla sunacağı her ürün ve hizmetini titizlikle projelendirerek, yerel ve küresel ağını güçlendirmek üzere adımlar atmıştır. Başta MKK, Takasbank, BİST olmak üzere; kamu, özel ve yabancı kuruluşlara ait toplam

18 platformda üyelik ve 43 uygulama ve servise entegrasyon süreçlerini tamamlamıştır.

Misyon Yatırım Bankası, uluslararası ve bölgesel bankacılık hedefi kapsamında, 9'u yabancı 39 banka ile muhabirlik ilişkisi kurmuştur. Dönem içerisinde ayrıca ürün ve hizmetlerini tanımlamak, derinlik kazandırmak ve temas etmeye hazır formlarını oluşturmak üzere tescillediği 47 markayı hayata geçirmeye hazır hale getirmiştir.

Sermaye piyasalarındaki faaliyetlerini derinleştirmek üzere 9 lisans alan Misyon Yatırım Bankası, en yüksek sayıda SPK lisansına sahip sayılı banka arasında yerini almıştır. Bu lisanslar; Emir İletimine Aracılık, İşlem Aracılığı, Portföy Aracılığı, Sınırlı Saklama, Genel Saklama, Bireysel Portföy Yöneticiliği, Yatırım Danışmanlığı, En İyi Gayret ve Aracılık Yüklenimi Suretiyle Halka Arza Aracılık Hizmetleri şeklindedir.

Misyon Yatırım Bankası, 2024 yılında ülkemiz ve bölgemizin ihtiyaç duyduğu yatırım bankacılığı alanında özgün bir konuma yerleşmeyi hedeflemektedir.



Değerli Paydaşlarımız,

2023 yılı ülkemizin zorluklara karşı dirençlerinin test edildiği bir yıl oldu.

Genel seçimler ve geniş çaplı depremler, ülkemizi ortak heyecan ve üzüntülerde birleştirdi. Çok ağır koşullarda bile demokratik seçimleri zamanında yapabilmek, ülkemizin kazanımlarını, dirayetini ve karakterini göstermesi açısından önemliydi.

Seçim dönemi ardından enflasyonla mücadelenin odağa alınması ve ekonomide doğru adımların daha ritmik atılmasıyla birlikte ülke notundaki iyileşmeler ve yabancı girişlerinin başlaması, tüm kesimleri fedakarlıklar sonrası kazanımlar konusunda temkinli iyimser pozisyona yöneltmeye başladı.

Ülkemizin yeni yüzyılına girerken yeni heyecan ve umutlar ile doluyoruz.

Sermaye piyasalarımız büyüyor, bankacılık sektörümüzde rekabet zeminini güçleniyor

Sermaye piyasalarında halka arzlar yeni yatırımcıları piyasaya çekerken, yönetilen varlık büyüklüğü 100 milyar ABD dolarını geçerek yatırımların kurumsallaşması konusunda umut verici bir gelişme sergiledi.

Bankacılık alanında ise yeni oyuncuların ve düzenlemelerin sektöre kazandırılmasıyla finansa erişimin yaygınlaşması ve hizmetlerin çeşitlendirilmesi zeminini güçlendi.

Sermaye piyasaları ile bankacılık arasında köprü olan yatırım bankacılığı lisanslı, girişimci ruhlu bir kuruluş

2023 yılında ciddi bir hazırlık süreci yürüten ve yılın ikinci yarısında faaliyete başlayan Misyon Yatırım Bankası; tecrübeli kadrosu ve binlerce saatlik çalışma ile "İleri Bankacılık" adını verdiği yapılanma programının detaylarını oluşturmuştur. Bu kurgu; Türkiye'deki, bölgedeki ve dünyadaki değişimlerin biriktirdiği mevcut ve yakın gelecek beklentilerini kucaklayan, aktif ve müteşebbis bir kurum yaratmak odağında şekillenmiştir.

Ana faaliyetlerini "Platform Bankacılığı", "Servis Bankacılığı" ve "Saklama Bankacılığı" olarak üç başlıkta tanımlayan Misyon Bank; 2023 yılında ihtiyaç duyduğu insan, teknoloji ve bilgi sermayesini oluşturmak üzere altyapı çalışmalarını büyük ölçüde

tamamlamış, bölgesel bankacılık hedefleri doğrultusunda; 9'u yabancı olmak üzere 39 banka ile muhabirlik ilişkisi kurarak yerel ve küresel ağını güçlendirmiştir.

Sermaye piyasaları ile bankacılık arasında köprü olma rolüyle Misyon Bank kamu, özel ve yabancı kuruluşlara ait toplam 18 platformda üyelik ve 43 uygulama ve servise entegrasyon süreçlerini tamamlamış; 9 SPK lisansı ile en yüksek sayıda lisansa sahip bankalardan biri olmuştur. Misyon Bank; 23 farklı banka, 10 farklı teknoloji şirketi ve 6 farklı ödeme kuruluşunda tecrübe kazanmış, dinamik ve multidisipliner kadrosu ile kendini yatırım bankasından ziyade "Yatırım bankacılığı lisanslı olan girişimci bir kuruluş" olarak tanımlamaktadır. Yatırımını insana ve bilgi teknolojilerine yapan Misyon Bank'ın hizmet modeli; nitelikli iş gücü, mikro servis mimarisi ve bulut tabanlı teknolojilere uygun çözümleri ile yaygın ve eşsiz ürün ve hizmetler geliştirdiği bir tasarıma dayanmaktadır.

Bankamız, bu tasarım ekseninde 'kapsayıcılık' odağıyla ekosistem ve platformlar oluşturacak; maliyet etkin geniş ağıyla ihtiyaçları karşılayan, ürün ve hizmetleri kitlelere ulaştıran, krizlere başışık bir banka olma esnekliği gösterecek, ihtiyaç nerede oluşuyorsa orada olma prensibi ile hareket edecektir.

Saklama Bankacılığı'na bütünsel yaklaşan Misyon Bank, ülke ve bölgemizin "Yatırım Hub"ı olmakla ilgileniyor

Türkiye bölgemizdeki en gelişmiş bankacılık sektörüne sahip olması, kaliteli insan kaynağı ve teknolojik altyapısıyla bir finans ve ticaret ülkesidir. Ülkemizin bölgesel bankacılık açılımları tıpkı dünyadaki başarılı örneklerde olduğu gibi özel sermayeli yatırım bankalarımız ve özel saklama kuruluşlarımız vasıtasıyla gerçekleştirilmelidir.

Misyon Bank, ana faaliyet alanlarından "Saklama Bankacılığı" ile sermaye piyasası paydaşlarına operasyonel süreçleri yüksek kalitede yürüten bütünsel bir hizmeti, gelişmiş teknolojik altyapısı ile sunacaktır. Saklama Bankacılığını yeni parayı temsil eden dijital varlık/kripto konularındaki öneminin farkında olarak kapsayıcılıkla ele alan Misyon Bank; yeni para, yeni finans ve dijital varlıklar odağıyla ülke ve bölgemizde bir "Yatırım Hub"ı olmayı hedeflemektedir.

Önümüzdeki beş yılda, bölgemizin önde gelen yatırım bankası olma hedefi

Misyon Bank'ın alametifarikası; zamanı ve dünya bilgisi ile barışık, zor, büyük, farklı ve katma değerli yeniliklere imza atmış kadrosunun deneyimleri ile bugünün ihtiyaçlarını görebilme ve gidebilme becerisidir. Bu beceri, meşru ve toplumsal faydası olan hedefler oluşturmak, etik ve hakkaniyetli hareket prensipleri ile metodik ve disiplinli şekilde çalışmayı içerir. Banka'nın misyonu, yapamadıklarımızı adanmışlık ile tekrar ve farklı şekilde deneyerek yapma kararlılığını barındırmaktadır.

Misyon Bank; çıktığı yolda varacağı hedefler kadar, ülkesini, piyasalarını ve dünyayı ne kadar geliştirdiği ile de ilgilidir. Bu doğrultuda çalışanlarının, temas kurduğu tüm tarafların kazanım ve hakuklarını önemsemekte; bölgemizin önde gelen bankası olurken bunu; kurumsal değerleri ile başarmak için heyecan duymaktadır.

2024, Misyon Bank'ın Hasat Yılı olacak

Misyon Bank 2024 yılından itibaren müşterilerinin sevdiği, rakiplerinin saygı duyduğu, iş birliği yaptığı tarafların güvendiği, ülke ve bölge ekonomisine katkı sağlayan bir kurum olma gayretiyle ilerleyecek ve yatırım bankacılığında özgün konumuna yerleşmeye başlayacaktır.

Saygılarımla,

Dr. Önder HALİSDEMİR

Misyon Yatırım Bankası Genel Müdürü, Yönetim Kurulu Üyesi

Bağlı Ortaklıklar ve Finansal Yatırımlar

Inveo Ventures, girişim & yatırım ekosistemi ve mevcutta yatırım gerçekleştirilen portföy girişimleri ile Holding ve Grup şirketleri arasındaki bağı da kuvvetlendirerek, **bir değer köprüsü görevi üstlenmektedir.**



Inveo Ventures, ikincil piyasa işlemleriyle birlikte ülkemizdeki girişimcilik ekosistemine likidite akışı konusunda da katkı sağlamaktadır.

INVEO VENTURES GİRİŞİM SERMAYESİ YATIRIM ORTAKLIĞI AŞ

Gedik Yatırım, ana hissedarımız Inveo Yatırım Holding ile birlikte, 2022 yılında yüksek gelişim ve küresel büyüme potansiyeline sahip, gelişmiş teknolojik tabanlı ürün ve hizmetler geliştiren girişimlere yatırım yapma amacıyla Inveo Ventures'i kurmuştur.

Başlangıç sermayesi olarak 65 milyon TL'lik sermayeyle kurulan Inveo Ventures, gerçekleştireceği girişim yatırımlarının yanı sıra; girişim & yatırım ekosistemi ve mevcutta yatırım gerçekleştirilen portföy girişimleri ile holding ve grup şirketleri arasındaki bağı da kuvvetlendirerek, bir değer köprüsü görevi üstlenmektedir. Grubun sağladığı tecrübe, kurumsal bilgi, ekonomik ve stratejik know-how desteğiyle birlikte GSYO bünyesinde piyasa değerleri milyar dolarları bulacak şirketlere yatırımlar gerçekleştirilmesi hedeflenmektedir. Yatırım gerçekleştirilen girişimlerde küresel büyüme ve aynı zamanda global yatırımcılar tarafından ilgi çekici ve yatırım fırsatı olarak değerlendirilebilme potansiyeli, yatırım kararı alınırken kritik bir tercih nedeni olacaktır.

Doğru ve Hızlı Yatırım Kararları

Inveo Ventures'ın deneyimli ekibi, sürekli olarak farklı iş alanlarındaki sektör gelişmelerini ve yatırım trendlerini yakından takip ederek doğru yatırım kararını hızlı bir şekilde almaktadır. Doğru ve hızlı kararın yanı sıra, holding ve grup şirketleri için yatırımcı veya iş birliği fırsat tespiti, derinlemesine finansal ve teknik analizler, durum ve değerlendirme tespiti gibi aynı anda çok farklı çalışmalar gerçekleştirerek holding bünyesinin iş kollarına yeni gelişme alanları sağlanması hususunda destek sağlamaktadır.

Ekosistemde Yatırım Devamlılığı

Ülkemizde girişim ve yatırım ekosisteminde yer alan girişim sermayesi (VC) yapılarının aksine Inveo Ventures, karşılaştığı ikincil piyasa işlemi fırsatlarını da değerlendirebilecek ve gerçekleştirebilecek yetkinliğe de sahiptir. Inveo Ventures, ikincil piyasa işlemleriyle birlikte ülkemizdeki girişimcilik ekosistemine likidite akışı konusunda da katkı sağlayacaktır. Bu doğrultuda yatırımcıların ve ortakların değerinde hisse satışını mümkün kılarak ekosistemde yatırım devamlılığı sorununu çözmeyi amaçlamaktadır. Inveo Ventures'ın bir diğer hedefi ise; portföyüne katacağı girişimlere finansal, hukuki ve stratejik konularda ihtiyaç duydukları her noktada değer katarak çıkışa hazırlamaktır. Tüm bu işlemlerle doğru ve şeffaf veri seti üzerinden değerlemeyle şirketin Borsa İstanbul'daki yatırımcıya sunulması imkanını temin edecektir.

Inveo Ventures yatırımları içerisinde yerli mikromobilité girişimi HOP, yeni nesil medya ve yayıncılık platformu Aposto, yapay zeka tabanlı içerik üreticisi Novus, KOBİ'lerin dijital reklam yönetim platformu Magnetiq, bulut mutfak ve çoklu marka yönetim sistemi üreticisi Mizanplus, zararlı yazılım analizi ve simülasyon teknolojileri geliştiren Malwation ve yapay zeka tabanlı kullanıcı davranışları analiz ve tahmin platformu B2Metric yer almaktadır.

Gelecek Hedefleri

Inveo Ventures, 2024 yılında da Türkiye girişimcilik ekosistemine desteğini artırmayı ve toplam 20 adet girişime 7 milyon ABD doları yatırım yapmayı hedeflemektedir. Şirketin yatırım yapmayı planladığı kuruluşlar arasında yapay zeka, finansal teknolojiler ve kurumsal yazılım çözümleri başta olmak üzere teknoloji tabanlı ve global pazarlarda büyüme potansiyeli olan girişimler yer alacaktır.



HALUK NİŞLİ
INVEO VENTURES GENEL MÜDÜRÜ
VE CVC EKİBİ

Bağlı Ortaklıklar ve Finansal Yatırımlar

hiVC, bütünsel bir bakış açısıyla erken aşama girişimlere ve kurucularına ekosistem, hızlı ve etkili yatırım, yüksek etkili mentorluk, rehberlik, kapsamlı iş ağı ve yatırım desteği sunmaktadır.



hiVC GİRİŞİM SERMAYESİ YATIRIM ORTAKLIĞI AŞ (hiVC)

hiVC, erken aşama girişimlerin sürdürülebilir iş modelleri geliştirilmesi ve küresel başarılarının artırılması amaçlı kurulmuş bir Girişim Sermayesi Yatırım Ortaklığı (GSYO) şirkettir.

2020 yılının sonlarına doğru kurulan hiVC GSYO, 2021'de ilk aktif faaliyet dönemini yaşamıştır. Teknoloji tabanlı, hızlı büyüme potansiyeline sahip, bulunduğu sektörde hem ulusal hem de uluslararası düzeyde ürün veya hizmetler geliştiren, yetkin ve azimli bir kurucu ekibe sahip girişimlere yatırım yapılması hedeflenmektedir.

Bütünsel bir bakış açısıyla erken aşama girişimlere ve kurucularına ekosistem, hızlı ve etkili yatırım, yüksek etkili mentorluk, rehberlik, kapsamlı iş ağı ve yatırım desteği de sunan hiVC, girişimlerin ihtiyaçlarını keşfetmekte ve bu ihtiyaçlara yönelik çözümler ve ekipler oluşturmaktadır.

hiVC, Türkiye girişimcilik ekosistemindeki erken aşama girişimlerin büyümesi ve globalde rekabet edecek düzeye çıkarılması yönünde günümüze kadar, doğrudan 21 şirkete yatırım yapmıştır. hiVC'nin %100 sahibi olduğu hızlandırma programı yürütücüsü hiBoost tarafından yapılan 4 şirkete yatırım ile birlikte toplam 25 şirkete yatırım gerçekleştirilmiş, bu şirketlere toplam 37,8 milyon TL'ye yakın fon aktarılmıştır.

Şirketin portföyünde, analitik, pazarlama, yapay zeka, yeni medya, yatırım servisleri, eğitim teknolojileri, sağlık teknolojileri, mobilite, RPA olmak üzere farklı sektörlerde çalışan girişimler yer almıştır. Şirketin 2025 yılında halka arz edilmesi planlanmaktadır.

2023 yılında gerçekleştirilen yatırımlar

Inveo Ventures GSYO



hiVC GSYO

Inveo Ventures
Co-Investment GSYF

2024'te Gedik Yatırım'da Neler Olacak?

Great Place to Work Enstitüsü'nün "En İyi İşverenler" listesinde yer alan Türkiye'deki ilk ve tek yatırım kuruluşu Gedik Yatırım, insan kaynağına yatırım yapmaya devam edecektir.

Gedik Yatırım		
İŞ GÜCÜNDE BÜYÜME	AKLA GELEN İLK MARKA	TEKNOLOJİ
<p>Nitelikli ve Lisanslı Çalışan Sayısında Artış</p> <p>Sektörün son yıllarda yakaladığı gelişimini aynı ivme ve kalite ile devam ettirebilmesi için sektördeki insan kaynağının da hem nicelik hem de nitelik olarak gelişiminin çok önemli olduğunu düşünüyoruz. 32 yıldır her koşulda istihdam sağlayan ve insan kaynağına yaptığı yatırımlarla sektöre nitelikli insan kaynağı yetiştirmeye devam eden bir iş veren markası olarak, çalışma hayatındaki her ihtiyaca cevap veren insan kaynağı uygulamalarını hayata geçirmeye devam edeceğiz.</p> <p>Private Şube Sayısı Artışı</p> <p>2024 yılında private şube sayımızı artırmayı planlıyoruz.</p> <p>Yeni Mezun Programları</p> <p>Sektöründe genç yetenekler açısından "En Çok Çalışılmak İstenen Kurum" olma vizyonumuz sayesinde; Staj Programları, Liderlik Okulu (MT) Programı ve Yeni Mezun (ST) Programı ile nitelikli istihdam ve sektöre yeni yetenekler kazandırmaya ve onları geliştirmeye devam edeceğiz.</p>	<p>Sponsorluklara Bağlı Yüksek Etkileşim</p> <p>Voleybol A Milli Takımları ve Fenerbahçe Futbol A Takımı gibi prestijli sponsorluklarımızı devam ettirerek ve yeni güçlü iş birliklerine imza atarak, sektörümüzde ve finans dünyasında öncü işler yapmayı sürdüreceğiz. Bu sponsorluk çalışmalarlarıyla hedefimiz; gençler ve kadınları yatırım dünyasıyla tanıştırmak ve Gedik Yatırım'ın her segmentten yatırımcının ilk tercih ettiği yatırım kuruluşu olmasını sağlamak olacak.</p> <p>Geleneksel ve Dijital Mecralarda Planlı İletişim</p> <p>Marka bilinirliğini artırmaya yönelik olarak geleneksel kanallar, dijital kanallar, sosyal medya kanalları başta olmak üzere, her segment için farklılaştırılmış güçlü iletişim stratejimizi uygulayarak, etkileşim oranlarında sektör liderliğimizi perçinlemeyi ve tüm mecralarda markamızın çok daha görünür olmasını hedefliyoruz.</p> <p>İşveren Markası İletişimi</p> <p>Gedik Yatırım olarak yaptığımız marka araştırması çalışmalarında sektörde 2023 yılında en hızlı gelişim kaydeden yatırım kuruluşu olmuştuk. 2024'te hedefimiz bu gelişimi sürdürebilmek ve marka bilinirliğimizi artırmak.</p>	<p>Yapay Zeka (AI) Uygulamaları</p> <p>GYT Bilişim bünyesinde, sektördeki ilk Ar-Ge ve Yapay Zeka Bölümünü kurduk. 2024 yılından itibaren geliştirilen ürünleri süreçlerimize entegre edeceğiz. Yapay zeka uygulamalarını artırmanın yanı sıra siber güvenlik alanına da yatırım yapmayı planlıyoruz.</p> <p>Mobil Uygulamalarda Fonksiyon ve Deneyim Bazlı Yenilikler</p> <p>2024 yılı mobil uygulamalar alanında çok daha ileri seviyeye geldiğimiz bir yıl olacak. Uygulamalarımızda, sunduğumuz tüm ürün ve hizmetlere erişilebilirliği sağlarken, tasarım kalitesiyle her segmentte yatırımcımıza mükemmel bir deneyim sunmayı hedefliyoruz. Mobil uygulamalarımızda fonksiyon ve deneyim bazlı yenilikler gerçekleştireceğiz.</p> <p>Siber Güvenlik Yatırımları</p> <p>Şirketimiz yatırımcılara kaliteli ve kesintisiz hizmet verme politikası doğrultusunda siber güvenlik, risk yönetimi ve mevzuata anında uyum gibi alanlarda teknoloji yatırımlarına devam edecektir.</p>

İŞTİRAKLER

MARBAŞ HALKA ARZI

Marbaş Menkul Değerler AŞ Yönetim Kurulu 40.000.000 TL olan çıkarılmış sermayesinin, 20.000.000 TL artırılarak 60.000.000 TL'ye halka arz fiyatından primli olarak çıkarılmasına Şirket'in yeni pay alma haklarının halka arz kapsamında talepte bulunacak yatırımcılar lehine tamamına kısıtlanmasına karar verilmiştir.

Marbaş tarafından Sermaye Piyasası Kurulu ve Borsa İstanbul AŞ'ye 14.12.2023 tarihinde halka arz başvurusu yapılmıştır. Marbaş'ın halka arzının 2024 yılında tamamlanması beklenmektedir.



TEKNOLOJİ GİRİŞİMCİLİĞİ

Teknoloji Girişimciliği Alanında Yatırımlar Inveo Ventures Çatısı Altında Toplanıyor

Inveo Ventures 2024 yılında, ülkemizdeki teknoloji ve girişimcilik ekosistemine, finansal ve entelektüel sermayesiyle desteğini artırmayı sürdürecektir. Şirket, yatırım yaptığı fonlarla birlikte, en az 20 yeni girişim ve follow-on yatırımlarıyla birlikte toplamda 7 milyon ABD doları yatırım yapmayı planlıyor.

Yapay zekâ, finansal teknolojiler ve kurumsal yazılım çözümleri başta olmak üzere teknoloji tabanlı ve global pazarlarda büyüme potansiyeli olan girişimlere Inveo Ventures çatısı altında yatırım yapılması hedefleniyor.

Gedik Yatırım'ın GSYF Yatırımları Inveo Ventures'a Devredilecek

Inveo Ventures, 2024 yılından itibaren Gedik Yatırım'ın teknoloji girişimciliği alanında yaptığı doğrudan ve dolaylı yatırımları (GSYF/GSYO yatırımları) bünyesinde toplayacak. Gedik Yatırım girişim sermayesi olarak ayırdığı fonun tamamını, 2024 yılından itibaren Inveo Ventures ve Inveo Ventures tarafından yönetilen GSYF'lere aktaracak.



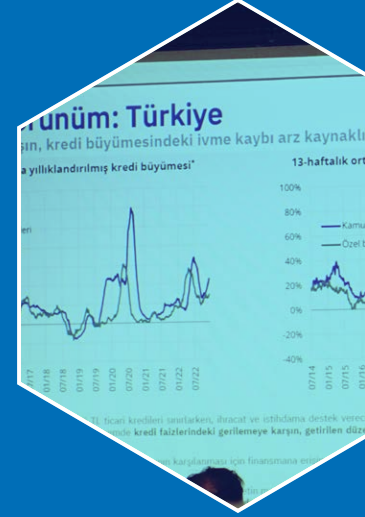
KRİPTO VARLIK ALANINA GİRİŞ

Ülkemizde, kripto varlıkların yasal bir zeminde düzenlenmesini amaçlayan çalışmaların yakın zamanda sonuçlandırılması ve yeni düzenlemelerle Sermaye Piyasaları Kurulu'nun kripto varlık sektörünün düzenleyicisi olarak yetkilendirileceği beklenmektedir. Bu kapsamda, 2024 yılında Ichain Yatırım Holding'i satın alarak kripto varlık alanında yeni yatırımlar gerçekleştirileceğiz.



Kurumsal Yönetim

Sermaye piyasalarının önde gelen yatırım kuruluşu Gedik Yatırım, Türkiye Cumhuriyeti'nin 100. yılında, finansal başarısını, **yürüttüğü tüm iş ve projelerde sağladığı başarılarla taçlandırmıştır.**





Yönetim Kurulu Üyeleri, Komiteleri ve Yönetim Kurulu'nun Değerlendirmesi

Adı-Soyadı	Görevi-İcracı/İcracı Olmayan/Bağımsız Üye	Göreve Başlama Tarihi	Son Durum İtibarıyla Ortaklık Dışında Aldığı Görevler
ONUR TOPAÇ	Yönetim Kurulu Başkanı ve CEO-İcracı	15.04.2015	Inveo Yatırım Holding AŞ Yönetim Kurulu Başkan Yardımcısı ve Genel Müdür, Misyon Yatırım Bankası AŞ Yönetim Kurulu Başkan Yardımcısı, hiVC Girişim Sermayesi Yatırım Ortaklığı AŞ Yönetim Kurulu Başkanı, Inveo Ventures Girişim Sermayesi Yatırım Ortaklığı AŞ Yönetim Kurulu Başkanı, ICHAIN Yatırım Holding AŞ Yönetim Kurulu Başkanı, Inveo Araç Kiralama Hizmetleri AŞ Yönetim Kurulu Başkanı, BV Teknoloji İş Geliştirme Danışmanlık ve Organizasyon Hizmetleri AŞ Tüzel Kişi Adına Yönetim Kurulu Üyesi, GYT Bilişim ve Ticaret AŞ Yönetim Kurulu Başkanı
ERSAN AKPINAR	Yönetim Kurulu Başkan Yardımcısı ve Genel Müdür-İcracı	07.01.2022	-
GÖKHAN TOSUN	Yönetim Kurulu Üyesi	25.03.2022	Novel Scala Basılı Yayın ve Tanıtım Ticaret AŞ Yönetim Kurulu Üyesi, Finar İletişim Teknolojileri AŞ Yönetim Kurulu Üyesi, Inveo Delta Uluslararası İş Geliştirme Yönetim ve Yatırım AŞ Yönetim Kurulu Üyesi, Inveo Alfa Uluslararası İş Geliştirme Yönetim ve Yatırım AŞ Yönetim Kurulu Üyesi, Ichain Yatırım Holding AŞ Yönetim Kurulu Başkan Yardımcısı, Inveo Araç Kiralama Hizmetleri AŞ Yönetim Kurulu Başkan Yardımcısı, GYT Bilişim ve Ticaret AŞ Yönetim Kurulu Başkan Yardımcısı
ÜLKÜ FEYYAZ TAKTAK	Yönetim Kurulu Üyesi-Bağımsız	24.04.2018	Inveo Yatırım Holding AŞ Bağımsız Yönetim Kurulu Üyesi, MESS Eğitim Vakfı Yönetim Kurulu Üyesi(*), Marbaş Menkul Değerler AŞ Yönetim Kurulu Üyesi
RÜYA ESER	Yönetim Kurulu Üyesi-Bağımsız	27.10.2021	Inveo Yatırım Holding AŞ Bağımsız Yönetim Kurulu Üyesi, Marbaş Menkul Değerler Bağımsız Yönetim Kurulu Üyesi, MSGSU yarı zamanlı öğretim görevlisi(*), Kartonsan Karton Sanayi ve Ticaret AŞ Bağımsız Yönetim Kurulu Üyesi(*)

(*) Grup dışı şirketlerde alınan görevler

Şirket Yönetim Kurulu Üyeleri, 26 Nisan 2023 tarihinde düzenlenen Olağan Genel Kurul'da bir yıl süre ile ve her halükârda yerlerine halefleri seçilinceye kadar görev yapmak üzere seçilmişlerdir. Yönetim Kurulu 2023 yılı içerisinde 53 defa toplanmış ve söz konusu toplantılarda toplam 126 karar alınmıştır. Üyeler toplantılara büyük ölçüde katılım sağlamıştır.

Şirket Yönetim Kurulu tarafından belirlenen hedeflere uygun olarak yıllık bütçe oluşturulmakta ve faaliyet sonuçlarının, bütçe ile uyumluluğu izlenmektedir. 2023 Nisan ayında düzenlenen 2022 yılı faaliyetlerine ilişkin Olağan Genel Kurul kararları Şirket tarafından uygulanmıştır.

Şirket dönem içinde Olağanüstü Genel Kurul düzenlenmiştir.

Şirket Yönetim Kurulu; Şirket'in risk ve getiri dengesini en uygun seviyede tutarak ve uzun vadeli çıkarlarını gözetenek Şirket'i idare ve temsil etmektedir. Yönetim Kurulu; Şirket'in stratejik hedeflerini tanımlamakta, ihtiyaç duyulan insan ve finansal kaynaklarını belirlenmekte, yönetim kurulu ve yönetimin performansını denetlemektedir.

Şirket Esas Sözleşmesi'nde, Yönetim Kurulu üyelerinin Şirket'le işlem yapmamasına ve rekabet yasağını ihlal etmemesine ilişkin bir hüküm bulunmamasıyla birlikte, 26 Nisan 2023 tarihinde gerçekleştirilen 2022 yılına ilişkin Olağan Genel Kurul'da Türk Ticaret Kanunu'nun 395 ve 396. maddeleri kapsamındaki işleri yapabilmelerine izin verilmesine karar verilmiştir.

Yönetim Kurulu'nun görev ve sorumluluklarını sağlıklı bir biçimde yerine getirmesini teminen; Denetim Komitesi, Riskin Erken Saptanması Komitesi ve Kurumsal Yönetim Komitesi oluşturulur. Komitelerin görev alanları, çalışma esasları ve hangi üyelerden oluşacağı yönetim kurulu tarafından belirlenir ve KAP'ta açıklanır.

Yönetim Kurulu Komitelerinin Adları	İcraada Görevli Olmayan Yöneticilerin Oranı	Komitede Bağımsız Üyelerin Oranı	Komitenin Gerçekleştirdiği Fiziki Toplantı Sayısı	Komitenin Faaliyetleri Hakkında Yönetim Kuruluna Sunduğu Rapor Sayısı
Denetim Komitesi	%100	%100	7	7
Kurumsal Yönetim Komitesi	%67	%67	7	7
Riskin Erken Saptanması Komitesi	%100	%100	6	6

Yönetim Kurulu Üyeleri, Komiteleri ve Yönetim Kurulu'nun Değerlendirmesi

Denetim Komitesi

Dr. Rüya Eser, Başkan

Ülkü Feyyaz Taktak, Üye

Denetim Komitesi; Şirket'in muhasebe sistemi, finansal bilgilerinin kamuya açıklanması, bağımsız denetimi ve Şirket'in iç kontrol ve iç denetim sisteminin işleyişinin ve etkinliğinin gözetimini yapar. Komite 3'er aylık dönemler itibari ile yılda 4 kez toplanır ve toplantıları tutanak ile kayda geçirir.

Denetim Komitesi, dönem içerisinde, finansal tabloların kamuya açıklanması, sermaye artırım fon kullanım raporu, bağımsız denetim şirketinin seçimi, yıllık denetim programının gözden geçirilmesi gibi SPK mevzuatı düzenlemeleri ile Görev ve Çalışma esasları çerçevesinde çalışmalarını sürdürmüştür. 2023 yılı için düzenlenen 7 adet rapor mevcuttur.

Kurumsal Yönetim Komitesi

Ülkü Feyyaz Taktak, Başkan

Dr. Rüya Eser, Üye

Melek Melis Taşkanal, Üye

Kurumsal Yönetim Komitesi, Şirket'te Kurumsal Yönetim İlkelerinin uygulanıp uygulanmadığını, uygulanmıyor ise gerekçesini ve bu prensiplere tam olarak uymama dolayısıyla meydana gelen çıkar çatışmalarını tespit eder ve Yönetim Kurulu'na kurumsal yönetim uygulamalarını iyileştirici tavsiyelerde bulunur ve Yatırımcı İlişkileri Bölümünün çalışmalarını gözetir. Komite yılda en az iki kez toplanmakta ve toplantıları kayda geçirilmektedir.

Kurumsal Yönetim Komitesi, dönem içerisinde, SPK mevzuatı düzenlemeleri ile Görev ve Çalışma Esasları çerçevesinde Kurumsal Yönetim Uyum Raporu'nun hazırlanması, Yatırımcı İlişkileri Bölümünün faaliyetlerinin gözetiminin yanı sıra, Aday Gösterme Komitesi fonksiyonu ve Ücret Komitesi fonksiyonu çerçevesinde çalışmalarını sürdürmüştür. 2023 yılı için düzenlenen 7 adet rapor mevcuttur.

Riskin Erken Saptanması Komitesi

Dr. Rüya Eser, Başkan

Ülkü Feyyaz Taktak, Üye

Riskin Erken Saptanması Komitesi; Şirket'in varlığını, gelişmesini ve devamını tehlikeye düşürebilecek risklerin erken teşhisi, tespit edilen risklerle ilgili gerekli önlemlerin alınması ve riskin yönetilmesi amacıyla çalışmalar yapmaktadır. Komite 2'şer aylık dönemler itibarıyla yılda en az 6 kez toplanır ve toplantıları tutanak ile kayda geçirir.

Riskin Erken Saptanması Komitesi, dönem içerisinde, SPK mevzuatı düzenlemeleri ile Görev ve Çalışma Esasları çerçevesinde çalışmalarını sürdürmüştür. 2023 yılı için düzenlenen 6 adet rapor mevcuttur.

Komitelerin etkinliği Yönetim Kurulu tarafından olumlu olarak değerlendirilmiştir.

Yönetim Kurulu Üyeleri ve Üst Düzey Yöneticilere Sağlanan Mali Haklar

	01.01.2022-31.12.2022	01.01.2023 - 31.12.2023
Üst Düzey Yöneticilere Sağlanan Mali Haklar	39.311.811	67.022.918
	39.311.811	67.022.918

26 Nisan 2023 tarihinde düzenlenen Olağan Genel Kurul'da, Genel Kurul tarihini takip eden ayın başından itibaren geçerli olmak üzere, Bağımsız Yönetim Kurulu Üyelerinin her birine ayda net 15.000 TL ödenmesine ve diğer Yönetim Kurulu Üyelerine ise ücret ödenmemesine karar verilmiştir.

Bağımsızlık Beyanları

GEDİK YATIRIM MENKUL DEĞERLER AŞ YÖNETİM KURULU ÜYESİ ADAYI BAĞIMSIZLIK BEYANI

- Gedik Yatırım Menkul Değerler AŞ (Şirket), Şirketin yönetim kontrolü ya da önemli derecede etki sahibi olduğu ortaklıklar ile Şirketin yönetim kontrolünü elinde bulunduran veya Şirkette önemli derecede etki sahibi olan ortaklar ve bu ortakların yönetim kontrolüne sahip olduğu tüzel kişiler ile kendim, eşim ve ikinci dereceye kadar kan ve sıhrî hissimlerim arasında; son beş yıl içinde önemli görev ve sorumluluklar üstlenecek yönetici pozisyonunda istihdam ilişkisinin bulunmadığını, sermaye veya oy haklarının veya imtiyazlı payların %5 inden fazlasına birlikte veya tek başına sahip olunmadığını ya da önemli nitelikte ticari ilişkinin kurulmamış olduğunu,
 - Son beş yıl içerisinde, başta Şirketin denetimini (vergî denetimi, kanunî denetim, iç denetim de dahil), derecelendirilmesini ve danışmanlığını yapan şirketler olmak üzere, yapılan anlaşmalar çerçevesinde Şirketin önemli ölçüde hizmet veya ürün satın aldığı veya sattığı şirketlerde, hizmet veya ürün satın alındığı veya satıldığı dönemlerde, ortak (%5 ve üzeri), önemli görev ve sorumluluklar üstlenecek yönetici pozisyonunda çalışmamış veya yönetim kurulu üyesi olarak görev almamış olduğumu,
 - Bağımsız yönetim kurulu üyesi olmam sebebiyle üstleneceğim görevleri gereği gibi yerine getirecek mesleki eğitim, bilgi ve tecrübeye sahip olduğumu,
 - Aday gösterilme tarihim itibarıyla ve seçilmem durumunda görevim süresince kamu kurum ve kuruluşlarında (bağlı olunan mevzuata uygun olarak üniversite öğretim üyeliği hariç) tam zamanlı çalışmadığımı,
 - 31/12/1960 tarihli ve 193 sayılı Gelir Vergisi Kanunu'na (G.V.K.)'na göre Türkiye'de yerleşmiş sayıldığımı,
 - Şirketin faaliyetlerine olumlu katkılarda bulunabileceğimi, Şirket ile pay sahipleri arasındaki çıkar çatışmalarında tarafsızlığımı koruyabileceğimi, menfaat sahiplerinin haklarını dikkate alarak özgürce karar verebileceğimi güçlü etik standartlara, mesleki itibara ve tecrübeye sahip olduğumu,
 - Şirket faaliyetlerinin işleyişini takip edebilecek ve üstlendiğim görevlerin gereklerini tam olarak yerine getirebilecek ölçüde Şirket işlerine zaman ayıracağımı,
 - Şirket Yönetim Kurulu'nda son on yıl içerisinde altı yıldan fazla bir süredir Yönetim Kurulu üyeliği yapmamış olduğumu,
 - Şirketin veya Şirketin yönetim kontrolünü elinde bulunduran ortakların yönetim kontrolüne sahip olduğu şirketlerin üçten fazlasında ve toplamda borsada işlem gören şirketlerin beşten fazlasında bağımsız yönetim kurulu üyesi olarak görev almamış olduğumu,
 - Yönetim kurulu üyesi olarak seçilen tüzel kişi adına tescil ve ilan edilmemiş olduğumu,
 - Bağımsızlığımı ortadan kaldıran bir durum ortaya çıktığı takdirde derhal Şirket Yönetim Kurulu'na bilgi vereceğimi ve görevimden istifa edeceğimi
- kabul ve beyan ederim.

Rüya ESER
27.03.2023

GEDİK YATIRIM MENKUL DEĞERLER AŞ YÖNETİM KURULU ÜYESİ ADAYI BAĞIMSIZLIK BEYANI

- Gedik Yatırım Menkul Değerler AŞ (Şirket), Şirketin yönetim kontrolü ya da önemli derecede etki sahibi olduğu ortaklıklar ile Şirketin yönetim kontrolünü elinde bulunduran veya Şirkette önemli derecede etki sahibi olan ortaklar ve bu ortakların yönetim kontrolüne sahip olduğu tüzel kişiler ile kendim, eşim ve ikinci dereceye kadar kan ve sıhrî hissimlerim arasında; son beş yıl içinde önemli görev ve sorumluluklar üstlenecek yönetici pozisyonunda istihdam ilişkisinin bulunmadığını, sermaye veya oy haklarının veya imtiyazlı payların %5 inden fazlasına birlikte veya tek başına sahip olunmadığını ya da önemli nitelikte ticari ilişkinin kurulmamış olduğunu,
 - Son beş yıl içerisinde, başta Şirketin denetimini (vergi denetimi, kanuni denetim, iç denetim de dahil), derecelendirilmesini ve danışmanlığını yapan şirketler olmak üzere, yapılan anlaşmalar çerçevesinde Şirketin önemli ölçüde hizmet veya ürün satın aldığı veya sattığı şirketlerde, hizmet veya ürün satın alındığı veya satıldığı dönemlerde, ortak (%5 ve üzeri), önemli görev ve sorumluluklar üstlenecek yönetici pozisyonunda çalışmamış veya yönetim kurulu üyesi olarak görev almamış olduğumu,
 - Bağımsız yönetim kurulu üyesi olmam sebebiyle üstleneceğim görevleri gereği gibi yerine getirecek mesleki eğitim, bilgi ve tecrübeye sahip olduğumu,
 - Aday gösterilme tarihim itibarıyla ve seçilmem durumunda görevim süresince kamu kurum ve kuruluşlarında (bağlı olunan mevzuata uygun olarak üniversite öğretim üyeliği hariç) tam zamanlı çalışmadığımı,
 - 31/12/1960 tarihli ve 193 sayılı Gelir Vergisi Kanunu'na (G.V.K.)'na göre Türkiye'de yerleşmiş sayıldığımı,
 - Şirketin faaliyetlerine olumlu katkılarda bulunabileceğimi, Şirket ile pay sahipleri arasındaki çıkar çatışmalarında tarafsızlığımı koruyabileceğimi, menfaat sahiplerinin haklarını dikkate alarak özgürce karar verebileceğimi güçlü etik standartlara, mesleki itibara ve tecrübeye sahip olduğumu,
 - Şirket faaliyetlerinin işleyişini takip edebilecek ve üstlendiğim görevlerin gereklerini tam olarak yerine getirebilecek ölçüde Şirket işlerine zaman ayıracağımı,
 - Şirket Yönetim Kurulu'nda son on yıl içerisinde altı yıldan fazla bir süredir Yönetim Kurulu üyeliği yapmamış olduğumu,
 - Şirketin veya Şirketin yönetim kontrolünü elinde bulunduran ortakların yönetim kontrolüne sahip olduğu şirketlerin üçten fazlasında ve toplamda borsada işlem gören şirketlerin beşten fazlasında bağımsız yönetim kurulu üyesi olarak görev almamış olduğumu,
 - Yönetim kurulu üyesi olarak seçilen tüzel kişi adına tescil ve ilan edilmemiş olduğumu,
 - Bağımsızlığımı ortadan kaldıran bir durum ortaya çıktığı takdirde derhal Şirket Yönetim Kurulu'na bilgi vereceğimi ve görevimden istifa edeceğimi
- kabul ve beyan ederim.

Ülkü Feyyaz TAKTAK
27.03.2023

Kurumsal Yönetim İlkeleri Uyum Raporu

Kurumsal Yönetim Uyum Beyanı

Sermaye Piyasası Kurulu'nun (SPK) 10.01.2019 tarih ve 2/49 sayılı kararı ile SPK II-17.1. sayılı Kurumsal Yönetim Tebliği kapsamında, Kurumsal Yönetim Uyum Raporu hazırlamakla yükümlü şirketlerin esas alacakları format yeniden belirlenmiş olup, Şirketimizin 01.01.2023 – 31.12.2023 dönemine ilişkin Kurumsal Yönetim Uyum Raporlaması söz konusu formata göre "Kurumsal Yönetim Uyum Raporu (URF)" ve "Kurumsal Yönetim Bilgi Formu (KYBF)" olarak hazırlanmış ve Kamuyu Aydınlatma Platformu'nda yayımlanmıştır.

Söz konusu bildirimlere aşağıdaki linklerden ulaşılabilir:

Kurumsal Yönetim Uyum Raporu (URF):
<https://www.kap.org.tr/tr/Bildirim/1254121>

Kurumsal Yönetim Bilgi Formu (KYBF):
<https://www.kap.org.tr/tr/Bildirim/1254122>

Şirketimiz tarafından SPK Kurumsal Yönetim İlkelerinin uygulanması zorunlu olan ilkelerine uyulmuş, uygulaması zorunlu olmayan ilkelerine uyum konusunda azami özen gösterilmiş olup, uyum için çalışmalara devam edilmektedir. Düzenleme uyarınca uygulaması zorunlu olmayan Kurumsal Yönetim İlkeleri'nden, henüz tam uyum sağlanamayan başlıca ilkeler aşağıda belirtilmektedir. Henüz uygulanmayan ilkeler menfaat sahipleri arasında herhangi bir çıkar çatışmasına yol açmamıştır.

- 1.5.2. numaralı ilkeye ilişkin olarak; azlık hakları esas sözleşme ile sermayenin yirmide birinden daha düşük bir orana sahip olanlara tanınmamış olup, Türk Ticaret Kanunu'ndaki hükümler esastır.
- 4.2.8. numaralı ilkeye ilişkin olarak; 2023 yıl sonu itibarıyla Yönetim Kurulu üyelerinin görevleri esnasındaki kusurları ile şirkette sebep olacakları zarara ilişkin yönetici sorumluluk sigortası bulunmamaktadır.

- 4.3.9. numaralı ilkeye ilişkin olarak; Yönetim Kurulu'nda yer alacak kadın üye oranı için %25'ten az olmak kaydıyla bir hedef oran ve zaman ile bu hedeflere ulaşmak amacıyla henüz bir politika belirlenmemiştir. Bununla birlikte, yönetim kurulunun yapısı yıllık olarak gözden geçirilmekte, aday belirleme sürecinde bu husus göz önünde bulundurulmaktadır. Mevcut durumda ise Şirket Yönetim Kurulu'nda bir kadın üye olduğu düşünüldüğünde, uygulanması zorunlu olmayan ilgili düzenlemeye kısmen uyum sağlandığı görülmektedir.
- 4.4.5. numaralı ilkeye ilişkin olarak; Yönetim Kurulu toplantılarının ne şekilde yapılacağı Şirket esas sözleşmesinde belirlenmiş olup, ayrıca Şirket içi düzenlemeyle yazılı hale getirilmemiştir.
- 4.4.7 numaralı ilkeye ilişkin olarak; yönetim kurulu üyelerinin sektörel tecrübelerinin Şirketimize önemli katkısı dolayısıyla şirket dışında başka görevler alması sınırlandırılmamıştır.
- 4.5.5 numaralı ilkeye ilişkin olarak; komite başkanlarının bağımsız üyelerden oluşması gerekliliği, denetimden sorumlu komitenin tüm üyelerinin bağımsız üye olması zorunluluğu, icra başkanı/genel müdürün komitelerde görev alamaması ve yönetim kurulu üyelerimizin bilgi birikimi ve tecrübelerinin de dikkate alınması sonucunda bazı yönetim kurulu üyelerimiz birden çok komitede görevlendirilmektedir.
- 4.6.5. numaralı ilkeye ilişkin olarak; Yönetim Kurulu üyelerine ve idari sorumluluğu bulunan yöneticilere verilen ücretler ile sağlanan diğer tüm menfaatler, yıllık faaliyet raporu vasıtasıyla kamuya açıklanmaktadır. Yapılan ödemeler genel uygulamaya paralel şekilde toplu olarak kamuya açıklanmaktadır.

Sürdürülebilirlik İlkeleri Uyum Beyanı

Şirket, Sermaye Piyasası Kurulu (SPK) Sürdürülebilirlik Uyum Çerçevesi'nde belirtilenler de dahil sürdürülebilirlik alanındaki iyi uygulamaları takip etmektedir. Bu kapsamda, önümüzdeki dönemlerde, Şirket, faaliyetlerinin sosyal, ekonomik ve çevresel etkilerini değerlendirmek ve Şirketin Birleşmiş Milletler Sürdürülebilir Kalkınma Amaçları doğrultusunda gerçekleştirdiği faaliyetlerini bütüncül olarak sunmak amacıyla Sürdürülebilirlik Projesi başlatılmıştır.

02.10.2020 tarihinde SPK'nın "Kurumsal Yönetim Tebliği (II-17.1)'nde Değişiklik Yapılmasına Dair Tebliğ (II-17.1.a)" ile 23.06.2022 tarih ve 34/977 sayılı Kurul Kararı uyarınca hazırlanan Şirketimizin 01.01.2023 – 31.12.2023 dönemine ilişkin Sürdürülebilirlik İlkeleri Uyum Çerçevesi Kamuyu Aydınlatma Platformu'nda yayımlanmış olup, aşağıdaki linkten ulaşılabilir.

Sürdürülebilirlik İlkeleri Uyum Çerçevesi: <https://www.kap.org.tr/tr/Bildirim/1254123>

Kurumsal Yönetim ile İlgili Açıklamalar

Pay Sahipleri ile İlişkiler - Yatırımcı İlişkileri Bölümü Faaliyetleri

Şirketimiz Yatırımcı İlişkileri Bölümü; yürüttüğü faaliyetlere ilişkin olarak 2023 yılının ilk 6 aylık dönemine ilişkin hazırladığı raporu 14.07.2023 tarihinde, 2023 yıl sonuna ilişkin raporunu ise 31.01.2024 tarihinde yönetim kuruluna sunmuştur.

Yatırımcı İlişkileri Bölümü	Unvan	Lisans Türü
Melek Melis TAŞKANAL	Yatırımcı İlişkileri Yöneticisi	Sermaye Piyasası Faaliyetleri Düzey 3 Lisansı - Kurumsal Yönetim Derecelendirme Lisansı
Diğdem ERDOĞAN	Yatırımcı İlişkileri Yöneticisi	-
Hakan DURAN	Yatırımcı İlişkileri Uzman Yardımcısı	-
Özlem GÖÇ	Yatırımcı İlişkileri Bölümü Görevlisi	Sermaye Piyasası Faaliyetleri Düzey 2 Lisansı

Yatırımcı İlişkileri Bölümü, mevcut ve potansiyel yatırımcılara Şirket hakkında doğru, zamanında ve tutarlı bilgi sunmak; Şirket'in bilinirliğini ve kredibilitesini artırmak, Kurumsal Yönetim İlkeleri'ne uyum ile Şirket'in sermaye maliyetini düşürmek ve Yönetim Kurulu ile sermaye piyasası katılımcıları arasında çift yönlü iletişimi sağlamak amacıyla faaliyet göstermektedir. Bölüm, pay sahiplerinin soru ve bilgi taleplerini gizli ve ticari sır niteliğindeki bilgiler hariç olmak üzere ve şirket içi ilgili birimlerle koordineli çalışarak suretiyle ivedi olarak yanıtlamaktadır. Bu kapsamda, 2023 yılında bireysel yatırımcılardan eposta ile 11, telefon ile 15 soru gelmiş, bu sorular "bilgide eşitlik ilkesi" dikkate alınarak yazılı ve sözlü olarak cevaplandırılmıştır. Bununla birlikte, kurumsal yatırımcılarla 2 fiziki toplantı gerçekleştirilmiş olup, bir analistle görüşme yapılmıştır.

Şirket, tüm sermaye piyasası katılımcılarına bilgi alma ve inceleme hakkının kullanımı hususunda eşit davranılması ve açıklamaların eş zamanlı ve aynı içerikle yapılması esaslarını gözetmiştir. Şirket, pay sahiplerinin haklarının kullanımını etkileyecek nitelikteki gelişmelerde ivedi olarak Kamuyu Aydınlatma Platformu üzerinden kamuya açıklama yapmakta ve bilgi paylaşımlarını kamuya açıklanmış olan içerik kapsamında gerçekleştirmektedir. Bilgi ve açıklamalar, güncel olarak Şirket web sitesinde yatırımcıların bilgilerine sunulmaktadır.

Yatırımcı İlişkileri Bölümü İletişim Bilgileri:

Telefon: 0 216 453 00 32

e-posta: gedikyatirimciiliskileri@gedik.com

Dönem İçerisinde Gerçekleştirilen Genel Kurul Toplantıları

Dönem içerisinde, 2022 yılı Olağan Genel Kurul Toplantısına ilişkin çağrı; Türkiye Ticaret Sicili Gazetesinin 04.04.2023 tarih ve 10804 sayılı nüshasında ilan edilmek suretiyle, ayrıca, 29.03.2023 tarihinde MKK'nın Elektronik Genel Kurul Sisteminde (EGKS), KAP'ta ve Şirket'in www.gedik.com internet adresinde toplantı tarihi, yeri ve gündeminin bildirilmesi suretiyle yasal süresi içinde yapılmıştır. Olağan Genel Kurulumuz yürürlükteki mevzuata, Esas Sözleşme'ye ve diğer Şirket içi düzenlemelere uygun olarak 26.04.2023 tarihinde Altayçeşme Mahallesi Çamlı Sokak Ofis Park Maltepe No:21 Kat:11 Maltepe/İstanbul adresindeki Şirket merkezinde yapılmış; Genel Kurul'a fiziki katılımın yanı sıra EGKS üzerinden de katılım sağlanmıştır. Genel Kurul %84,9 toplantı nisabı ile gerçekleştirilmiştir.

Hukuki Açıklamalar

2023 YILINDA GERÇEKLEŞEN MEVZUAT DEĞİŞİKLİKLERİ

- Sermaye Piyasası Kurulu (“SPK”), 30 Aralık 2022 tarih ve 2022/74 sayılı Sermaye Piyasası Kurulu Bülteni’nde yayımlanan kararı (“Karar”) ile halka arz için sağlanması gereken finansal kriterlere ilişkin eşikleri yükseltmiştir. Yeniden değerlendirme kapsamında yükseltilecek eşik tutarları ile birlikte halka arz şartları ağırlaşmıştır.
- Noterler Tarafından Düzenlenen Taşınmaz Satış Sözleşmelerine Uygulanacak Usul Ve Esaslar Hakkında Yönetmelik (“Yönetmelik”) 32070 sayılı ve 11 Ocak 2023 tarihli Resmi Gazete’de yayımlanarak aynı tarihte yürürlüğe girmiştir. Yönetmelik ile noterler tarafından düzenlenecek taşınmaz satış sözleşmelerine uygulanacak usul ve esaslar belirlenmiştir.
- Sermaye Piyasası Kurulu (“SPK”), 14 Şubat 2023 tarihinde payları borsada işlem gören ortaklıklar ve bunların bağlı ortaklıklarının pay geri alım işlemlerinin kolaylaştırılması ve yatırımcıların korunması amacıyla 9/177 Sayılı İlke Kararını (“İlke Kararı”) yayınlamıştır. İlke Kararı ile birlikte SPK’nın pay geri alımlarına ilişkin geçmiş tarihli basın duyuruları ve ilke kararları (21 Temmuz 2016 ve 25 Temmuz 2016 tarihli duyurular ve 23 Haziran 2022 tarihli ve 34/959 sayılı ve 21 Ağustos 2015 tarihli ve 21/1023 sayılı ilke kararları) yürürlükten kaldırılmıştır.
- Portföy Yönetim Şirketleri ve Bu Şirketlerin Faaliyetlerine İlişkin Esaslar Tebliği’nde Değişiklik Yapılmasına Dair Tebliğ (“Tebliğ”), 18 Şubat 2023 tarihli Resmi Gazete’de yayımlanmıştır.
- 12 Mart 2023 tarihli Resmi Gazete’de yayımlanan 7440 sayılı Bazı Alacakların Yeniden Yapılandırılması ile Bazı Kanunlarda Değişiklik Yapılmasına Dair Kanun (“7440 Sayılı Kanun”) ile kurum kazancının tespitinde istisna ve indirimden yararlanan kurumlar vergisi mükelleflerine yönelik tek seferlik bir ek vergi getirilmiştir.
- Sermaye Piyasası Kurulu, 30 Mart 2023 tarih ve i-SPK.128.21 sayılı İlke Kararı (“İlke Kararı”) ile yatırımcı menfaatlerinin korunması amacıyla, anonim şirketlerinin paylarının ilk halka arzında kullanılacak satış yöntemleri ve dağıtım esaslarında önemli değişiklikler yapmıştır.
- 7. Yargı Paketi olarak da bilinen İcra ve İflas Kanunu ile Bazı Kanunlarda Değişiklik Yapılmasına Dair 7445 Sayılı Kanun (“7445 Sayılı Kanun”), 5 Nisan 2023 tarihli ve 32154 sayılı Resmî Gazete’de yayımlanmıştır. İcra ve İflas Kanunu kapsamında getirilen değişiklikler ile borçlu lehine düzenlemeler yapılmıştır. Arabuluculuk Kanunu kapsamında kira anlaşmazlıklarında dava açmadan önce arabulucuya başvurulmasının zorunlu hale getirilmesi ile ise son dönemde artan kira uyuşmazlıklarının arabuluculuk aşamasında sonuçlanması hedeflenmiştir. Son olarak, gayrimenkullerle ilgili bazı ihtilafların ihtiyari arabuluculuğa tabi olması temin edilmiş, TTK ve İş Mahkemeleri Kanunu’nda yapılan değişikliklerle zorunlu arabuluculuğa tabi davaların kapsamı genişletilmiş ve itirazın iptali, menfi tespit ve istirdat davalarının zorunlu arabuluculuğa tabi olduğu açıklığı kavuşturulmuştur.
- Suç Gelirlerinin Aklanmasının ve Terörün Finansmanının Önlenmesine İlişkin Yükümlülüklerle Uyum Programı Hakkında Yönetmelikte Değişiklik Yapılmasına Dair Yönetmelik (“Yönetmelik”) 27 Mayıs 2023 tarihli ve 32203 sayılı Resmi Gazete’de yayımlanmıştır.
- Suç Gelirlerinin Aklanmasının ve Terörün Finansmanının Önlenmesine Dair Tedbirler Hakkında Yönetmelikte Değişiklik Yapılmasına Dair Yönetmelik (“Yönetmelik”), 05 Nisan 2023 tarihli ve 32203 sayılı Resmi Gazete’de yayımlanmıştır.
- Uzaktan Kimlik Tespitine İlişkin 19 Sıra No.lu Mali Suçları Araştırma Kurulu Genel Tebliğinde Değişiklik Yapılmasına İlişkin 24 Sıra Numaralı Genel Tebliğ, 11/8/2023 tarihli ve 32276 sayılı Resmi Gazete’de yayımlanmıştır.
- 6102 sayılı Türk Ticaret Kanunu’nun 332. ve 580. maddesinde belirlenen anonim ve limited şirketlerin en az sermaye tutarları, 24 Kasım 2023 Tarihli ve 7887 sayılı Anonim ve Limited Şirketler İçin En Az Sermaye Tutarının Artırılmasına İlişkin Cumhurbaşkanlığı Kararı (“Karar”) ile değiştirilmiştir. Karar, 25 Kasım 2023 tarihli Resmi Gazete’de yayımlanmış ve 1 Ocak 2024 tarihinde yürürlüğe girmiştir.

Diğer Açıklamalar

2023 yılı hesap dönemine ilişkin olarak iç denetim, bağımsız denetim ve Grup fonksiyonları dışında özel denetçi tayini talebi söz konusu olmamıştır.

Çevresel, sosyal ve kurumsal yönetim konularındakiler dâhil olmak üzere, Şirket'in mali durumunu ve faaliyetlerini etkileyecek büyüklükte aleyhine açılmış bir dava bulunmamaktadır. Dönem içinde faaliyet gösterilen coğrafi çevre ile ilgili olarak yaşanan önemli bir değişiklik bulunmamaktadır.

Mevzuat hükümlerine aykırı uygulamalar nedeniyle Şirket ve yönetim organı üyeleri hakkında uygulanan adli yaptırım veya önemli büyüklükte idari yaptırım bulunmamaktadır.

Gedik Yatırım'ın yatırım danışmanlığı ve derecelendirme gibi konularda hizmet aldığı kurumlarla arasında çıkar çatışmasına yol açabilecek herhangi bir konu söz konusu olmamıştır.

Merkez üssü Kahramanmaraş olan ve 10 ilimizi iki kez çok yüksek şiddetle sarsan deprem felaketi nedeniyle Şirketimiz tarafından 2,5 Milyon TL fon ayrılmıştır. 2023 yılında Şirketimiz tarafından yapılacak bağışların üst sınırı 3.000.000 TL olarak belirlenmiş olup, 2023 yılında Şirketimiz tarafından 2.974.123,03 TL bağış yapılmıştır.

Şirketin TTK 376. Madde içeriğinde belirtilen oranlar dikkate alınarak yapılan hesaplama çerçevesinde sermayesi karşılıksız kalmamaktadır.

Bağlı Şirket Raporu

1 Temmuz 2012 tarihinde yürürlüğe giren 6102 sayılı Türk Ticaret Kanunu'nun 199'uncu maddesi uyarınca, Şirket Yönetim Kurulu, faaliyet yılının ilk üç ayı içerisinde geçmiş faaliyet yılında şirketin hâkim ortağı ve hâkim ortağına bağlı şirketlerle ilişkileri hakkında bir rapor düzenlemek ve bu raporun sonuç kısmına faaliyet raporunda yer vermekle yükümlüdür. Şirket ilişkili taraflarla yapmış olduğu işlemler hakkında gerekli açıklamalar 23 no'lu finansal rapor dipnotunda yer almaktadır.

Şirket Yönetim Kurulu tarafından hazırlanan 31 Ocak 2024 tarihli Rapor'da "Gedik Yatırım Menkul Değerler AŞ'nin hakim ortağı ve hakim ortağın bağlı ortaklıkları ile 2023 yılında yapmış olduğu tüm işlemlerde, işlemin yapıldığı veya önlemin alındığı veya alınmasından kaçınıldığı anda tarafımızca bilinen hal ve şartlara göre, her bir işlemde uygun bir karşı edim sağlandığı ve şirketi zarara uğratabilecek alınan veya alınmasından kaçınılan herhangi bir önlem bulunmadığı ve bu çerçevede denkleştirmeyi gerektirecek herhangi bir işlem veya önlemin olmadığı sonucuna ulaşılmıştır." denilmektedir.

Dönem İçerisinde Esas Sözleşme'de Yapılan Değişiklikler

Şirket Esas Sözleşmesi'nin "Amaç ve Konu" başlıklı 3. maddesi, "Sermaye ve Hisse Senetlerinin Türü" başlıklı 6. Maddesi ve "Yönetim Kurulu Toplantıları" başlıklı 10. maddesine ilişkin SPK ve T.C. Ticaret Bakanlığı'ndan gerekli izinler alındıktan sonra 26.04.2023 tarihinde düzenlenmiş olan 2022 yılına ilişkin Olağan Genel Kurulu'nda onay alınmıştır.

Söz konusu esas sözleşme değişikliğine ilişkin Genel Kurul kararı 04.05.2023 tarihinde tescil edilmiş olup 05.05.2023 tarihinde TTSG'de ilan edilmiştir.

Çıkarılmış Bulunan Sermaye Piyasası Araçları

Şirket'in 327.600.000 TL olan çıkarılmış sermayesinin 505.000.000 TL'ye çıkarılmasına ilişkin bedelli sermaye artırım başvurusunun onaylandığı Sermaye Piyasası Kurulu'nun 09.12.2022 tarih ve 2022/69 sayılı SPK Bülteni ile duyurulmuştur. Çıkarılmış sermayenin 505.000.000 TL olduğunu gösteren esas sözleşmemizin "Sermaye ve Hisse Senetlerinin Türü" başlıklı 6. maddesinin yeni şekli 24.01.2023 tarihinde tescil ve TTSG'de ilan edilmiştir.

Şirket tarafından, Sermaye Piyasası Kurulu'nun 29.09.2022 ve 54/1419 sayılı kararıyla onaylanan 2 milyar TL ihraç tavanı kapsamında, 23.11.2022, 21.12.2022, 25.01.2023,19.04.2023, 26.04.2023, 06.06.2023, 14.08.2023, 21.08.2023, 31.08.2023, 07.09.2023, 18.09.2023 ve 27.09.2023 tarihlerinde toplam 2 milyar TL borçlanma aracı ihracı gerçekleştirilmiştir. Sermaye Piyasası Kurulu'nun 05.10.2023 ve 59/1276 sayılı kararıyla onaylanan ihraç tavanı kapsamında ihraç gerçekleştirilmemiştir.

Dönem İçerisinde Yürütülen Geri Alım Programları

26.05.2022 tarihli Yönetim Kurulu kararı ile geri alıma konu edilebilecek azami pay sayısının 3.300.000 adet ve geri alım için ayrılacak fonun 25 milyon TL olduğu bir geri alım programı başlatmıştır. Şirket'in 14.02.2023 tarihli Yönetim Kurulu kararı ile geri alınan paylar için ayrılacak fonun 50.000.000 TL artırılmasına, 3.300.000 adet pay olarak belirlenen geri alıma konu edilebilecek azami pay sayısının 10.150.000 adet olarak, 25.000.000 TL olarak belirlenen geri alım için ayrılacak fonun 75.000.000 TL olarak revize edilmesine, geri alım programı süresinin 26.05.2022 tarihi itibarıyla geçerli olacak şekilde 3 yıl olarak belirlenmesine karar verilmiştir. 2023 yılı Temmuz ayı itibarıyla, söz konusu geri alım programı kapsamında, Şirket'in sahip olduğu GEDİK payları 10.150.000 adede ve Şirket sermayesine oranı %2,01'e ulaşarak geri alım programı sona ermiştir. Şirketimiz söz konusu geri alım programı kapsamında almış olduğu paylardan 10.000.000 adedini 05.12.2023 tarihi itibarıyla satmıştır. Şirketimiz tarafından 2018, 2022 ve 2023 yıllarında yürütülen geri alım programları ile sahip olunan GEDİK paylarının Şirket sermayesine oranı 2023 yıl sonu itibarıyla %0,79'dur.

İç Denetim Faaliyetleri

31 Aralık 2023 itibarıyla;

Şirket'in Genel Müdürlük ve şubelerinde 30 adet planlı, 13 adet inceleme raporu hazırlanarak Denetim Komitesi ve Yönetim Kuruluna sunulmuştur. Yatırımcıların toplam 599 adet bilgi ve şikâyet başvurusu, resmi makamların ise toplam 167 adet bilgi talebi karşılanmıştır.

Teftiş Birimi'nin faaliyetleri, ilgili SPK mevzuatı (Seri V No: 68 sayılı Aracı Kurumlarda Uygulanacak İç Denetim Sistemine İlişkin Esaslar Hakkında Tebliğ, Yatırım Hizmetleri ve Faaliyetleri ile Yan Hizmetlere İlişkin Esaslar Hakkında Tebliğ (III-37.1) ve Yatırım Kuruluşlarının Kuruluş ve Faaliyet Esasları Hakkında Tebliğ (III-39.1) maddeleri) ve Gedik Yatırım iç düzenlemeleri ve İç Denetim Sistemi Yönetmeliği çerçevesinde yürütülmektedir.

2024 yılı denetim planlaması, Şirketimizin tüm iş süreçleri üzerinde gerçekleştirilen etki olasılık analizi sonucunda oluşturulmuştur. Tüm şubelerin denetimleri şube risklilik seviyelerine ve şube büyüklüklerine göre tarihlendirilmiş ve kaynak planlaması buna göre yapılmıştır. Teftiş Birimi'nin Güvence hizmetlerinden olan planlı denetim faaliyetleri haricinde inceleme ve soruşturma faaliyetleri de plan oluşturulurken göz önünde bulundurulmuştur.

Mali Durum ve Risk Yönetimi

Gedik Yatırım, yatırımcı memnuniyeti puanı ölçümlerinde, 2023 yılında sağladığı kaliteli hizmet ile **sektörde puanını en yüksek oranda artıran şirket olmuştur.**





İç Sistemler Grubu Faaliyetleri

İÇ KONTROL FAALİYETLERİ

İç Kontrol Birimi'nin faaliyetleri, ilgili SPK mevzuatı (Seri V No: 68 sayılı Aracı Kurumlarda Uygulanacak İç Denetim Sistemine İlişkin Esaslar Hakkında Tebliğ, Yatırım Hizmetleri ve Faaliyetleri İle Yan Hizmetlere İlişkin Esaslar Hakkında Tebliğ (III-37.1) ve Yatırım Kuruluşlarının Kuruluş ve Faaliyet Esasları Hakkında Tebliğ (III-39.1) maddeleri) ve Gedik Yatırım iç düzenlemeleri (İç Kontrol Sistemi Politika ve Uygulama Prosedürü (05.11.2021) ve İç Denetim Sistemi Yönetmeliği (06.04.2015) çerçevesinde yürütülmektedir.

İç Kontrol Birimi, Gedik Yatırım'ın karşılaşılabileceği risklerin izlenmesini ve kontrolünü sağlamak üzere kurulan İç Denetim Sistemi'nin bileşeni olarak faaliyetlerini sürdürmektedir.

İç Denetim Sistemi, Gedik Yatırım bünyesinde gerçekleştirilen faaliyetlerin kapsam ve yapısıyla uyumlu, değişen koşullara cevap verebilecek nitelik, yeterlilik ve etkinlikte kurulmuştur. Bu kapsamdaki faaliyetler Yönetim Kurulu, Kurum'un her seviyedeki personeli ve iç denetimden sorumlu çalışanları tarafından yürütülmektedir. İç Kontrol Birimi'nin faaliyetleri, tespit edilen risklerin izlenmesine olanak verecek şekilde, günlük faaliyetlerin bir parçası olarak sürdürülmektedir.

İç Kontrol Birimi; Gedik Yatırım'ın merkez dışı birimleri de dahil tüm iş ve işlemlerinin yönetim stratejisi ve politikalarına uygun olarak düzenli, verimli ve etkin bir şekilde mevcut mevzuat ve kurallar çerçevesinde yürütülmesi, hesap ve kayıt düzeninin bütünlüğünün ve güvenilirliğinin temini, veri sistemindeki bilgilerin zamanında ve doğru bir şekilde elde edilebilirliğinin sağlanması, hata, hile ve usulsüzlüklerin önlenmesi ve tespiti hedefleri ile faaliyetlerini sürdürmektedir.

Gedik Yatırım İç Kontrol Sistemi, organizasyonun hedef ve amaçlarının gerçekleştirilmesine yönelik çabaları desteklemek üzere birbirleri ile bütünleşmiş 5 bileşenden oluşmaktadır. Bu bileşenler kontrol ortamı, risk değerlendirme, kontrol faaliyetleri, bilgi ve iletişim, izleme faaliyetleri şeklinde sınıflandırılmaktadır.

Aylık olarak Denetim Komitesi ve Yönetim Kurulu'na İç Kontrol Faaliyetleri ile ilgili raporlar sunulmuştur.

YASAL UYUM VE RİSK YÖNETİMİ FAALİYETLERİ

Mevzuata uygun ve uyumlu olarak faaliyetlerin doğru ve dürüst bir biçimde yürütülmesi, yasal uyum risklerinin etkin bir biçimde yönetilmesi açısından kritiktir. Yasal uyum fonksiyonu; uyum risklerinin tespiti ve önlenmesi, uyumun şirket kültürünün bir parçası olarak benimsenmesi, pekiştirilmesine imkan verecek eğitim ve farkındalık düzeyini artırıcı faaliyetlerin yapılmasını, çalışanlara rehberlik edilmesi ve uyum performansının düzenli olarak raporlanmasıyla, uyum yönetiminin etkin bir şekilde yürütülmesini kapsamaktadır.

Yasal uyum fonksiyonunun yerine getirilmesi amacıyla, Kurumumuzda yasal uyum risklerinin azaltılması, şirket itibarının korunması, paydaşlara güven vermek ve rakiplere karşı şirketin konumunun güçlendirilmesi hedeflenmekte, bu hedefler doğrultusunda düzenli olarak kontrol faaliyetleri gerçekleştirilmektedir.

Yasal Uyum Risk Yönetimine ilişkin faaliyetler asgari düzeyde; yatırımcı riski, hizmet riski ve ülke riskini esas alan risk tanımlama, derecelendirme, sınıflandırma ve değerlendirme yöntemlerinin geliştirilmesi, hizmetlerin, işlemlerin ve yatırımcıların risklere göre derecelendirilmesi ve sınıflandırılması, riskli yatırımcı, işlem veya hizmetlerin izlenmesinin ve kontrol edilmesinin sağlanması, risklerin azaltılması için gerekli tedbirlerin alınması, ilgili birimleri uyuracak şekilde rapor edilmesi, işlemin üst makamın onayı ile gerçekleştirilmesi ve gerektiğinde denetlenmesi için uygun işleyiş ve kontrol kurallarının geliştirilmesi, risk tanımlama ve değerlendirme yöntemlerinin, risk derecelendirmesi ve sınıflandırma yöntemlerinin, örnek olaylar ya da gerçekleşen işlemler üzerinden geriye dönük olarak tutarlılıklarının ve etkinliklerinin sorgulanması, varılan sonuçlara ve gelişen koşullara göre yeniden değerlendirilmesi ve güncellenmesi, risk kapsamına giren konulara ilişkin ulusal mevzuat ve uluslararası kuruluşlarca getirilen tavsiye, ilke, standart ve rehberlerin takip edilerek gerekli geliştirme çalışmalarının yapılması, risk izleme ve değerlendirme sonuçlarının düzenli aralıklarla Yönetim Kurulu'na raporlanması faaliyetlerini kapsamaktadır.

Gedik Yatırım Mevzuat ve Uyum Birimi tarafından yasal uyum faaliyetleri kapsamında; Suç Geliirlerinin Aklanmasının ve Terörün Finansmanının ve Kitle İmha Silahlarının Yayılmasının Finansmanın Önlenmesi Kanunlarına yöne-

lik olarak ve bu tür faaliyetlerin önlenmesi amacıyla Gedik Yatırım Uyum Programı oluşturulmuş, uyum programı kapsamındaki risk yönetimi ile izleme ve kontrole ilişkin faaliyetler, Yönetim Kurulu'nun gözetim, denetim ve sorumluluğunda, Uyum Görevlisi tarafından yerine getirilmiş, Uyum Programının etkin bir biçimde uygulanması sağlanmış, Kurum bünyesinde Mevzuat kapsamında uygulanacak ve izlenecek ilke ve esaslar belirlenmiş, bunun yanı sıra düzenleyici kurumlar tarafından yayımlanan Mevzuat, Yönetmelik ve Tebliğlerle ilgili değişiklikler takip edilerek, değişiklikler Kurum içinde duyurulmuş, mevzuat ve uyum faaliyetleri kapsamında tespit edilen risk ve bulgular aylık olarak Üst Yönetime ve Yönetim Kurulu'na raporlanmıştır.

Gedik Yatırım'ın 31 Aralık 2023 tarihi itibarıyla 505.000.000 TL olan sermayesi Türk Ticaret Kanunu'nun 376. maddesi kapsamında değerlendirildiğinde 2.590 milyon TL ana ortaklık sermaye payı ile varlığını fazlasıyla koruduğu ve Şirket'in mevcut toplam borçlarının faaliyetlere devam etmesinde bir engel teşkil etmediği gözlemlenmiştir.

Faaliyet gösterdiği sektördeki köklü geçmişinden ve profesyonel insan kaynağından güç alan Gedik Yatırım, kurumsal gelişimini sağlıklı bir şekilde sürdürmek amacıyla risklerini olabilecek en etkin şekilde yönetmektedir.

Yatırım süreçleri doğası gereği, piyasa aktörleri açısından belirli riskler taşımaktadır. Bunun yanı sıra, günümüzde, sermaye piyasalarının küresel ölçekte entegrasyonu ve teknolojideki gelişmelerin 24 saat işlem yapmaya olanak tanınması sektörün rekabetçi yapısını daha da keskinleştirmekte ve ürün portföyünü karmaşıktırmaktadır. Bu durum, uzun vadeli hedefler doğrultusunda finans sektöründe faaliyet gösteren tüm aktörler için daha kapsamlı risk yönetim uygulamalarının gerekliliğini ortaya koymaktadır.

Gelecek hedefleri doğrultusunda uluslararası finans sektöründeki güncel gelişmeleri yakından takip eden Gedik Yatırım, yatırımcılarının kullanımına sunduğu her yatırım aracı için

- Öncelikle riski tanımlamakta,
- Riskin meydana gelmesi halinde doğabilecek olası zarar hesaplamakta,
- Zararın kurumumuz ve yatırımcılarımız bünyesindeki olası sonuçlarını irdelemekte,
- Nihayet, riski en aza indirici kontrol mekanizmalarını devreye almaktadır.

Gedik Yatırım'ın risk yönetin süreci ise aşağıdaki bileşenleri kapsamaktadır:

- Piyasa riski
- Karşı taraf riski
- Öngörü riski
- Takas riski
- İşlemsel risk

Yatırımcıların gereksinimleri ile getiri beklentilerini en üst düzeyde karşılamaya odaklanan Gedik Yatırım, hassas risk ölçüm yöntemleri hayata geçirmenin yanı sıra organizasyon yapısı içerisindeki yönetmelik, görev tanımları ve iş akışlarını ihtiyaç ve beklentiler doğrultusunda güncellemektedir. Çalışanlarına da bu alanlarda farkındalık odaklı eğitim programları sunmaktadır.

İlgili Komiteler

Gedik Yatırım bünyesinde riskin erken saptanması ve etkin risk yönetimi hedefleri doğrultusunda "Riskin Erken Saptanması Komitesi" kurulmuştur. Komite, Gedik Yatırım Yönetim Kurulu Üyeleri arasından seçilen iki bağımsız üyeden oluşmaktadır.

Riskin Erken Saptanması Komitesi, Gedik Yatırım'ın varlığını, gelişmesini ve devamını tehlikeye düşürebilecek risklerin erken teşhisi, tespit edilen risklerle ilgili gerekli önlemlerin uygulanması ve riskin yönetilmesi amacıyla çalışmalar yürütmektedir. Komite'nin başlıca görevleri arasında ise; Yönetim Kurulu'na, riskleri ve olası önlemleri içeren değerlendirme raporu hazırlanması ve raporun denetçiye gönderilmesi yer almaktadır. Gedik Yatırım; komiteleri aracılığıyla risk yönetimi alanında çalışmalar yürüterek etkin çözümler önermektedir.

Kredi Komitesi, Kurum bünyesinde krediye konu edilecek pay senetlerinin ve bu senetlere ait likidite oranlarının belirlenmesi amacıyla toplanmaktadır. Bu işlem için yılda dört defa karar alınmaktadır. Yatırımcı hesaplarına gün içi alım ve satım limiti, kredi limiti ve kredi faiz oranı onayları verilmektedir. Bu işlem için ise her gün karar alınmaktadır. 2023 yılına ait 3 adet komite karar defteri ve 252 adet karar tutanağı bulunmaktadır.

Kredi Komitesi

- Ersen Işık Akıcı, Başkan
- Ergün Koşucu, Üye
- Mesut Kurt, Üye
- Murat Efe Alok, Üye
- Gülce Algaç, Raportör

Türev İşlem Limiti Komitesi'nin ("Komite") amacı, Gedik Yatırım ("Şirket") nezdinde gerçekleşen tezgâhüstü türev işlemlere ilişkin olarak Şirket ve yatırımcı arasındaki ilişkiye dair ilkelerin ve uygulama esaslarının düzenlenmesidir. 14 Ocak 2016 tarihli ve 29593 sayılı Resmî Gazete'de yayımlanan Yatırım Hizmetleri ve Faaliyetleri ile Yan Hizmetlere İlişkin Esaslar Hakkında Tebliğ (III-37. 1), Madde 25/C- (1) (*) kapsamında Komite, yatırımcıların risklilik düzeylerine ve kredibilitelerine uygun şekilde işlem limitlerini belirler.

İç Sistemler Grubu Faaliyetleri

Türev İşlem Limiti Komitesi

- Onur Topaç, Başkan
- Ersan Akpınar, Üye
- Ersen Işık Akıcı, Üye
- Coşan Yeğenoğlu, Üye
- Sevda Başaran, Üye
- Ayşe Sardoğan, Raportör

Kurumsal Risk Yönetimi Faaliyetleri

Gedik Yatırım bünyesinde kurumsal risk yönetimi faaliyetleri gerçekleştirilmektedir. Gedik Yatırım, faaliyet gösterdiği sektördeki köklü geçmişinden ve profesyonel insan kaynağından güç alarak, kurumsal gelişimini sağlıklı bir şekilde sürdürmek amacıyla risklerini olabilecek en etkin şekilde yönetmektedir.

Gedik Yatırım'ın stratejik hedeflerini etkileyebilecek şirket dışı riskler; politik ve ekonomik riskler ve şirket içi riskler; finansal riskler (kredi riski, piyasa riski, faiz oranı riski, döviz kuru riski, likidite riski), operasyonel, uyum ve yasal riskler, kurumsal riskler ve faaliyet risklerinin yönetilmesini kapsayan riskler tanımlanır, sınıflanır, muhtemel etkileri ve meydana gelme olasılıkları değerlendirilir, ölçülür ve takip edilir. Aylık olarak Yönetim Kurulu'na ve Riskin Erken Saptanması Komitesi'ne kurumsal risk yönetimi faaliyetleri ile ilgili raporlar sunulmuştur. Riskin Erken Saptanması Komitesi için 2023 yılında düzenlenen 6 adet rapor mevcuttur.

Yatırımcıların gereksinimleri ile getiri beklentilerini en üst düzeyde karşılamaya odaklanan Gedik Yatırım, hassas risk ölçüm yöntemleri hayata geçirmenin yanı sıra organizasyon yapısı içerisindeki yönetmelik, görev tanımları ve iş akışlarını ihtiyaç ve beklentiler doğrultusunda güncellemektedir. Çalışanlarına da bu alanlarda farkındalık odaklı eğitim programları sunmaktadır.

(* MADDE 25/C- (1) Aracı kurumlar tarafından teminatlandırma politikasının bir parçası olarak her müşterinin alabileceği pozisyon büyüklüğüne ilişkin limit belirlenmesi zorunludur. Müşteriler limit belirlenmesi amacıyla gruplandırılabilir. Limitler, bir sözleşme veya sözleşme grubu esas alınarak, teslim ayında olup olmama ve işlemin korunma amacıyla yapıldığı yapılmadığı gibi durumlar göz önüne alınarak belirlenebilir. Borsada gerçekleşen işlemler için Borsa tarafından belirlenen kurallar saklıdır.

Derecelendirme Notları

JCR-Eurasia Rating, Gedik Yatırım Menkul Değerler AŞ'yi gözden geçirme sürecinde, yüksek düzeyde yatırım yapılabilir kategori içerisinde değerlendirerek, Uzun Vadeli Ulusal Notunu A+ (Tr), Kısa Vadeli Ulusal Notu'nu ise J1+(Tr) ve görünümünü ise 'Stabil' olarak korumuştur. Ayrıca, Uzun Vadeli Uluslararası Yabancı ve Yerel Para Notları'nı ülke tavanı olan 'BB' olarak belirlemiştir.

		2023		2022	
		Uzun	Kısa	Uzun	Kısa
Uluslararası	Yabancı Para	BB	-	BB	J3
	Yerel Para	BB	-	BB	J3
	Görünüm	Negatif	-	Stabil	Stabil
Ulusal	Ulusal Not	A+ (Tr)	J1 (Tr)	AA+ (Tr)	J1+ (Tr)
	Görünüm	Stabil	Stabil	Stabil	Stabil
	İhraç Notu	-	-	AA+ (Tr)	J1+ (Tr)

Sorumluluk Beyanı

**FİNANSAL TABLO VE FAALİYET RAPORUNUN KABULÜNE İLİŞKİN YÖNETİM KURULU'NUN
KARAR TARİHİ: 01 / 03 / 2024
KARAR SAYISI: 2392**

**SERMAYE PİYASASI KURULUNUN "SERMAYE PİYASASINDA FİNANSAL RAPORLAMAYA İLİŞKİN ESASLAR TEBLİĞİ"-
NİN 9. MADDESİ GEREĞİNCE SORUMLULUK BEYANI**

Şirketimiz yönetimi tarafından hazırlanan ve PKF Aday Bağımsız Denetim AŞ tarafından bağımsız denetime tabi tutulan 01.01.2023 – 31.12.2023 dönemine ait, Sermaye Piyasası Kurulu'nun (SPK) Sermaye Piyasasında Finansal Raporlamaya İlişkin Esaslar Tebliği (II-14.1) uyarınca, Türkiye Muhasebe Standartları / Türkiye Finansal Raporlama Standartları (TMS / TFRS) çerçevesinde ve SPK tarafından düzenlenen formatlarla uyumlu olarak hazırlanan konsolide finansal tablolar ve dipnotları ile Türk Ticaret Kanunu ve SPK Sermaye Piyasasında Finansal Raporlamaya İlişkin Esaslar Tebliği'ne (II-14.1), Kurumsal Yönetim Tebliği'ne (II-17.1) ve ilgili SPK ilke kararlarına uyumlu olarak hazırlanan Kurumsal Yönetim Uyum Raporu (URF), Kurumsal Yönetim Bilgi Formu (KYBF) ve Sürdürülebilirlik İlkeleri Uyum Çerçevesi'nin linklerini de içeren Faaliyet Raporu'nun, SPK düzenlemeleri doğrultusunda;

- Tarafımızca incelendiğini,
- Şirketimizdeki görev ve sorumluluk alanımızda sahip olduğumuz bilgiler çerçevesinde, finansal tablo, faaliyet raporu, URF, KYBF ve Sürdürülebilirlik İlkeleri Uyum Çerçevesi'nin önemli konularda gerçeğe aykırı bir açıklama ya da açıklamanın yapıldığı tarih itibarıyla yanıltıcı olması sonucunu doğurabilecek herhangi bir eksiklik içermediğini,
- Şirketimizdeki görev ve sorumluluk alanımızda sahip olduğumuz bilgiler çerçevesinde, ilişkin olduğu dönem itibarıyla yürürlükteki finansal raporlama standartlarına göre hazırlanmış finansal tabloların konsolidasyon kapsamındakilerle birlikte, işletmenin aktifleri, pasifleri, finansal durumu ve kar ve zararı ile ilgili gerçeği dürüst bir biçimde yansıttığını ve faaliyet raporunun işin gelişimi ve performansını ve konsolidasyon kapsamındakilerle birlikte işletmenin finansal durumunu, karşı karşıya olduğu önemli riskler ve belirsizliklerle birlikte, dürüstçe yansıttığını,

beyan ederiz.

Saygılarımızla,

**Denetimden Sorumlu Komite Üyesi
Dr. Rüya ESER**

**Denetimden Sorumlu Komite Başkanı
Ülkü Feyyaz TAKTAK**

**Mali İşler Direktörü
Ersen Işık AKICI**

**CEO
Onur TOPAÇ**

Bağımsız Denetim Şirketi Yıllık Faaliyet Raporu Uygunluk Görüşü



YÖNETİM KURULUNUN YILLIK FAALİYET RAPORUNA İLİŞKİN BAĞIMSIZ DENETÇİ RAPORU

Gedik Yatırım Menkul Değerler Anonim Şirketi Genel Kurulu'na

1) Görüş

Gedik Yatırım Menkul Değerler Anonim Şirketi("Şirket") 01.01.2023 - 31.12.2023 hesap dönemine ilişkin yıllık faaliyet raporunu denetlemiş bulunuyoruz.

Görüşümüze göre, yönetim kurulunun yıllık faaliyet raporu içinde yer alan finansal bilgiler ile Yönetim Kurulu'nun Şirket'in durumu hakkında yaptığı irdelemeler, tüm önemli yönleriyle, denetlenen finansal tablolarla ve bağımsız denetim sırasında elde ettiğimiz bilgilerle tutarlıdır ve gerçeği yansıtmaktadır.

2) Görüşün Dayanağı

Yaptığımız bağımsız denetim, Sermaye Piyasası Kurulu (SPK), Kamu Gözetimi, Muhasebe ve Denetim Standartları Kurumu (KGK) tarafından yayımlanan Türkiye Denetim Standartlarının bir parçası olan Bağımsız Denetim Standartlarına (BDS'lere) uygun olarak yürütülmüştür. Bu Standartlar kapsamındaki sorumluluklarımız, raporumuzun Bağımsız Denetçinin Finansal Tabloların Bağımsız Denetimine İlişkin Sorumlulukları bölümünde ayrıntılı bir şekilde açıklanmıştır. KGK tarafından yayımlanan Bağımsız Denetçiler için Etik Kurallar (Etik Kurallar) ile finansal tabloların bağımsız denetimiyle ilgili mevzuatta yer alan etik hükümlere uygun olarak Şirketten bağımsız olduğumuzu beyan ederiz. Etik Kurallar ve mevzuat kapsamındaki etiğe ilişkin diğer sorumluluklar da tarafımızca yerine getirilmiştir. Bağımsız denetim sırasında elde ettiğimiz bağımsız denetim kanıtlarının, görüşümüzün oluşturulması için yeterli ve uygun bir dayanak oluşturduğuna inanıyoruz.

3) Diğer Husus

Şirket'in 1 Ocak 2022 - 31 Aralık 2022 hesap dönemine ilişkin yıllık faaliyet raporu başka bir bağımsız denetçi tarafından denetlenmiş ve 10 Mart 2023 tarihinde bu faaliyet raporunun uygunluğu hakkında olumlu görüş verilmiştir.

4) Finansal Tablolara İlişkin Denetçi Görüşümüz

Şirket'in, 01.01.2023 - 31.12.2023 hesap dönemine ilişkin tam set finansal tabloları hakkında 1 Mart 2024 tarihli denetçi raporumuzda olumlu görüş bildirmiş bulunuyoruz.

5) Yönetim Kurulunun Yıllık Faaliyet Raporuna İlişkin Sorumluluğu

Şirket yönetimi, 6102 sayılı Türk Ticaret Kanunu'nun (TTK) 514 ve 516'ncı maddelerine göre yıllık faaliyet raporuyla ilgili olarak aşağıdakilerden sorumludur:

a) Yıllık faaliyet raporunu bilanço gününü izleyen ilk üç ay içinde hazırlar ve genel kurula sunar.

b) Yıllık faaliyet raporunu; şirket'in o yıla ait faaliyetlerinin akışı ile her yönüyle finansal durumunu doğru, eksiksiz, dolambaçsız, gerçeğe uygun ve dürüst bir şekilde yansıtabilecek şekilde hazırlar. Bu raporda finansal durum, finansal tablolara göre değerlendirilir. Raporda ayrıca, şirket'in gelişmesine ve karşılaşması muhtemel risklere de açıkça işaret olunur. Bu konulara ilişkin yönetim kurulunun değerlendirmesi de raporda yer alır.

c) Faaliyet raporu ayrıca aşağıdaki hususları da içerir:

- Faaliyet yılının sona ermesinden sonra şirkette meydana gelen ve özel önem taşıyan olaylar,
- Şirket'in araştırma ve geliştirme çalışmaları,
- Yönetim kurulu üyeleri ile üst düzey yöneticilere ödenen ücret, prim, ikramiye gibi mali menfaatler, ödenekler, yolculuk, konaklama ve temsil giderleri, ayni ve nakdî imkânlar, sigortalar ve benzeri teminatlar.

Yönetim kurulu, faaliyet raporunu hazırlarken Ticaret Bakanlığının ve ilgili kurumların yaptığı ikincil mevzuat düzenlemelerini de dikkate alır.

6) Bağımsız Denetçinin Yıllık Faaliyet Raporunun Bağımsız Denetimine İlişkin Sorumluluğu

Amacımız, TTK hükümleri çerçevesinde yıllık faaliyet raporu içinde yer alan finansal bilgiler ile Yönetim Kurulunun yaptığı irdelemelerin, Şirket'in denetlenen finansal tablolarıyla ve bağımsız denetim sırasında elde ettiğimiz bilgilerle tutarlı olup olmadığı ve gerçeği yansıtip yansıtmadığı hakkında görüş vermek ve bu görüşümüzü içeren bir rapor düzenlemektir.

Yaptığımız bağımsız denetim, BDS'lere uygun olarak yürütülmüştür. Bu standartlar, etik hükümlere uygunluk sağlanması ile bağımsız denetimin, faaliyet raporunda yer alan finansal bilgiler ve Yönetim Kurulunun yaptığı irdelemelerin finansal tablolarla ve denetim sırasında elde edilen bilgilerle tutarlı olup olmadığına ve gerçeği yansıtip yansıtmadığına dair makul güvence elde etmek üzere planlanarak yürütülmesini gerektirir.

Bu bağımsız denetimi yürütüp sonuçlandıran sorumlu denetçi Yunus Can ÇARPATAN'dır.

İstanbul, 1 Mart 2024

PKF Aday Bağımsız Denetim A.Ş. (A Member Firm of PKF International)



Yunus Can ÇARPATAN
Sorumlu Denetçi

Özet Finansal Bilgiler

Bilanço Kalemleri (TL)

Varlıklar	Açıklanan Rapor 31.12.2022	Enflasyon Muhasebesi Uygulanmamış Değer (2022)	Açıklanan Rapor 31.12.2023	Enflasyon Muhasebesi Uygulanmamış Değer (2023)
Nakit ve Nakit Benzerleri	3.439.443.631	2.087.375.602	1.341.972.972	1.341.972.972
Ticari Alacaklar	9.224.974.093	5.598.598.469	6.327.170.562	6.327.918.291
Toplam Varlıklar	15.537.054.582	9.391.805.275	10.575.274.749	10.470.925.184

Kaynaklar	Açıklanan Rapor 31.12.2022	Enflasyon Muhasebesi Uygulanmamış Değer (2022)	Açıklanan Rapor 31.12.2023	Enflasyon Muhasebesi Uygulanmamış Değer (2023)
Borçlanmalar	3.129.698.103	1.903.070.893	2.504.093.024	2.504.093.024
Ticari Borçlar	10.240.617.553	6.214.892.808	5.143.931.307	5.144.679.036
Özkaynaklar	1.974.330.440	1.157.761.814	2.590.031.541	2.513.100.917
Net Dönem Kârı	63.023.578	349.671.829	767.035.857	1.359.335.309
Toplam Kaynaklar	15.537.054.582	9.391.805.275	10.575.274.749	10.470.925.184

Gelir Tablosu Kalemleri (TL)	Açıklanan Rapor 31.12.2022	Enflasyon Muhasebesi Uygulanmamış Değer (2022)	Açıklanan Rapor 31.12.2023	Enflasyon Muhasebesi Uygulanmamış Değer (2023)
Vergi Öncesi Kâr/(Zarar)	(82.562.426)	286.367.067	1.189.687.176	1.740.001.360
Vergi (Gideri)/Geliri	(423.174.302)	72.855.234	145.369.877	(376.222.089)
Net Dönem Kârı/(Zararı)	63.023.578	349.671.829	767.035.857	1.359.335.309

Önemli Not: SPK'nın 07.03.2024 tarih ve 14/382 sayılı kararı çerçevesinde, açıklanan raporun yanı sıra geleceğe ilişkin beklentilerin değerlendirilmesine imkan sunacak şekilde enflasyon muhasebesi düzeltmesi yapılmamış veriler de paylaşılmıştır. Bununla birlikte, 2023 yılına ilişkin enflasyon muhasebesi uygulanmamış veriler bağımsız denetimden geçmemiştir.

2022 Yılı Kârının Kullanımı

Şirketin 26 Nisan 2023 tarihinde yapılan Olağan Genel Kurul toplantısında hissedarlarımızca onaylanan 2022 yılına ilişkin kâr dağıtım önerisi doğrultusunda, Şirketimizin 31.12.2022 tarihinde sona eren hesap döneminde, TMS'ye göre hazırlanan konsolide finansal tablolar ve bağımsız denetim raporuna göre ana ortaklığa ait net dağıtılabilir dönem kârının 349.671.829 TL, yasal kayıtlarda ise 193.540.120,20 TL olarak gerçekleştiği Genel Kurul'un bilgisine sunulmuştur. Türk Ticaret Kanunu'nun 519/1 maddesi hükmü uyarınca, Yasal Kayıtlara göre hesaplanan 193.540.120,20 TL kârdan %5 oranında 9.677.006,01 TL 1. Tertip Yasal Yedek Akçe ayrılması, Sermaye Piyasası Kurulu'nun ilgili tebliği hükümlerince belirlenen 2022 yılı dö-

nem kârından sermayemizi temsil eden hisse senetlerine sahip ortaklarımıza (brüt) %19,8019801980198 oranında (1 TL nominal bedelli hisse senedi için 0,198019801980198 TL) toplam 100.000.000 TL temettünün nakit dağıtılması, 7.475.000 TL 2. tertip yasal yedek akçe ayrılması, yasal kayıtlara göre 2022 yılı kârından kalan tutar olan 76.388.114,19 TL'nin olağanüstü yedek akçe olarak ayrılması hususları ile detayları kâr dağıtım tablosunda sunulan kâr dağıtım teklifi Genel Kurul'un onayına sunulmuştur. Bu kapsamda, nakit kâr dağıtımının tek seferde yapılması ve kâr dağıtım tarihinin 31 Mayıs 2023 olarak belirlenmesine ilişkin verilen önerge görüşülerek kabul edilmiştir.

Kâr Dağıtım Politikası

Şirketin kâr dağıtım politikası Sermaye Piyasası Mevzuatı, Türk Ticaret Kanunu hükümleri ve Esas Sözleşmesi çerçevesinde belirlenmekte olup, kâr dağıtımında, Kurumsal Yönetim İlkeleri'ne uygun olarak pay sahipleri ve Şirket menfaatleri arasında dengeli ve tutarlı bir politika izlenmektedir.

İlgili mevzuat ve yatırım ihtiyaçları ve finansal imkanlar elverdiği sürece, Yönetim Kurulu tarafından Gedik Yatırım her sene oluşan net dağıtılabilir kârın en az %30 nispetindeki kısmının nakit ve/veya bedelsiz payların sermayeye ilave edilmesi suretiyle ortaklara dağıtılmasını benimsemiştir. Şirketin kâr dağıtımı, TTK'na ve SPK'ya uygun şekilde ve yasal süreler içinde gerçekleştirilmektedir. Şirket kârına katılım konusunda Esas Sözleşme'de imtiyaz bulunmamaktadır.

Kâr dağıtımını mevzuatta öngörülen süreler içerisinde, Genel Kurul toplantısını takiben en kısa sürede yapılmaktadır.

Şirket Esas Sözleşmesi'ne göre; Yönetim Kurulu Genel Kurul tarafından yetkilendirilmiş olmak ve Sermaye Piyasası Düzenlemelerine uymak kaydı ile kâr payı avansı dağıtabilir.

2023 Yılı Kârının Kullanımına İlişkin Teklif

GEDİK YATIRIM MENKUL DEĞERLER AŞ 2023 YILI KÂR DAĞITIM TABLOSU (TL)		
1. Ödenmiş / Çıkarılmış Sermaye		505.000.000,00
2. Genel Kanuni Yedek Akçe (Yasal Kayıtlara Göre)		62.787.868,08
Esas sözleşme uyarınca kar dağıtımında imtiyaz var ise söz konusu imtiyaza ilişkin bilgi		İmtiyaz yoktur.
	SPK'ya Göre	Yasal Kayıtlara (YK) Göre
3. Dönem Kârı	1.189.687.176,00	1.553.108.727,60
4. Vergiler (-)	422.651.319,00	225.564.667,68
5. Net Dönem Kârı	767.035.857,00	1.327.544.059,92
6. Geçmiş Yıllar Zararları (-)	-	-
7. Genel Kanuni Yedek Akçe (-)	38.212.131,92	38.212.131,92
8. NET DAĞITILABİLİR DÖNEM KÂRI	728.823.725,08	1.289.331.928,00
Yıl İçinde Dağıtılan Kar Payı Avansı (-)	-	-
Kar Payı Avansı Düşülmüş Net Dağıtılabilir Dönem Karı/Zararı	728.823.725,08	1.289.331.928,00
9. Yıl İçinde Yapılan Bağışlar (+)	2.974.123,03	2.974.123,03
10. Bağışlar Eklenmiş Net Dağıtılabilir Dönem Kârı	731.797.848,11	1.292.306.051,03
11. Ortaklara 1. Kâr Payı	588.325.000,00	588.325.000,00
- Nakit	588.325.000,00	588.325.000,00
- Bedelsiz	-	-
12. İmtiyazlı Hisse Senedi Sahiplerine Dağıtılan Kâr Payı		
13. Dağıtılan Diğer Kâr Payı		
- Yönetim Kurulu Üyelerine		
- Çalışanlara		
- Pay Sahibi Dışındaki Kişilere		
14. İntifa Senedi Sahiplerine Dağıtılan Kâr Payı		
15. Ortaklara İkinci Kâr Payı		
16. Genel Kanuni Yedek Akçe	56.307.500,00	56.307.500,00
17. Statü Yedekleri		
18. Özel Yedekler	83.542.000,00	83.542.000,00
*Yenileme Fonu (VUK-328)		
*GSYF/O Fonu (VUK-325/a)	83.542.000,00	83.542.000,00
19. OLAĞANÜSTÜ YEDEK	649.225,08	561.157.428,00
20. Dağıtılması Öngörülen Diğer Kaynaklar		

Pay Grubu	TOPLAM DAĞITILAN KAR PAYI - (TL)	TOPLAM DAĞITILAN KAR PAYI - BEDELSİZ (TL)	TOPLAM DAĞITILAN KAR PAYI / NET DAĞITILABİLİR DÖNEM KARI (%)	1 TL NOMİNAL DEĞERLİ PAYA İSABET EDEN KAR PAYI - TUTARI (TL)	1 TL NOMİNAL DEĞERLİ PAYA İSABET EDEN KAR PAYI - ORANI (%)
Brüt	588.325.000,00	-	80,72%	1,165000	116,500000%
TOPLAM	588.325.000,00	-	80,72%	1,165000	116,500000%
Net (*)	-	-	0,00%	-	0,000000%
TOPLAM	-	-	0,00%	-	0,000000%

(*) Net kar payı, dağıtım gününde pay sahibi yapısına göre hesaplanacağı için paylaşılmamıştır.

Şirketin 01.03.2024 tarihli Yönetim Kurulu Toplantısında; 31 Aralık 2023 tarihinde sona eren hesap döneminde, TMS'ye göre hazırlanan konsolide finansal tablolar ve bağımsız denetim raporuna göre ana ortaklığa ait net dönem karı 767.035.857 TL, yasal kayıtlarda ise 1.327.544.059,92 TL olarak gerçekleştiği hususlarının Genel Kurul'un bilgisine sunulmasına, Türk Ticaret Kanunu'nun 519/1 maddesi hükmü uyarınca, Yasal Kayıtlara göre hesaplanan 1.327.544.059,92 TL kardan %5 oranında 38.212.131,92 TL 1. Tertip Yasal Yedek Akçe ayrılmasına, Sermaye Piyasası Kurulu'nun ilgili tebliği hükümlerince belirlenen 2023 yılı dönem karından sermayemizi temsil eden hisse senetlerine sahip ortaklarımıza (brüt) %116,50 oranında (1 TL nominal bedelli hisse senedi için 1,165 TL) toplam 588.325.000,- TL temettünün nakit dağıtılmasına, 56.307.500 TL 2. tertip yasal yedek akçe ayrılmasına ve detayları kar dağıtım tablosunda sunulan kar dağıtım teklifinin Genel Kurul'un onayına sunulmasına karar verilmiştir.

Dönem Sonu ile Raporun Hazırlanması Arasında Meydana Gelen Değişiklikler

Şirket'in 31.01.2024 tarihli Yönetim Kurulu toplantısında piyasa konjonktürüne bağlı olarak GEDİK payları üzerinde yaşanan hareketliliklerin daha stabil hale getirilmesi, fiyat dalgalanmalarının önlenmesi, Borsa'da sağlıklı fiyat oluşumuna katkıda bulunulması ve hissedarlarımızın menfaatlerinin korunması amacıyla Sermaye Piyasası Kurulu'nun Geri Alınan Paylar Tebliği (II-22.1) ve i-SPK.22.7 (14.02.2023 tarih ve 9/177 s.k.) sayılı ilke kararına istinaden, geri alım program süresinin 1 yıl olarak belirlenmesi, azami pay sayısının 15.000.000 TL nominal (her biri 1 TL nominal değerinde 15.000.000 adet pay) ve kullanılacak maksimum 250.000.000 TL fon ile Borsa İstanbul'da geri alım işlemi başlatılmasına karar verilmiştir.

Şirket, Yönetim Kurulu'nun 23 Ocak 2024 tarihli kararına istinaden "Büyükesat Mahallesi Kemer Sokak No :6 İç Kapı No :4 Çankaya/Ankara" adresinde yeni şube açılmasına onay verilmesi için Sermaye Piyasası Kurulu'na başvuruda bulunmuştur. İlgili başvuru 20 Şubat 2024 tarihinde Sermaye Piyasası Kurulu'nca olumlu karşılanmıştır. İlgili başvuru 23 Şubat 2024 tarihinde tescil edilmiştir.

Şirket merkezinin bulunduğu binanın isim değişikliğine istinaden Şirket'in, "Altayçeşme Mahallesi Çamlı Sokak Ofis Park İş Merkezi No :21 İç Kapı No :45 Kat: 10-11-12 Maltepe/ İstanbul" olan adresi "Altayçeşme Mahallesi Çamlı Sokak Pasco Plaza No :21 İç Kapı No :45 Kat: 10-11-12 Maltepe/ İstanbul" olarak güncellenmiştir. Adres isim değişikliği 19 Şubat tarih ve 11025 sayılı Türkiye Ticaret Sicili Gazetesinde ilan edilmiştir.

GEDİK YATIRIM MENKUL DEĞERLER AŞ VE BAĞLI ORTAKLIKLARI

1 OCAK - 31 ARALIK 2023 HESAP DÖNEMİNE AİT
KONSOLİDE FİNANSAL TABLOLAR VE
BAĞIMSIZ DENETÇİ RAPORU



BAĞIMSIZ DENETÇİ RAPORU

Gedik Yatırım Menkul Değerler Anonim Şirketi Genel Kurulu'na

1) Görüş

Gedik Yatırım Menkul Değerler Anonim Şirketi ("Şirket") ve bağlı ortaklıklarının (hep birlikte "Grup" olarak anılacaktır) 31 Aralık 2023 tarihli konsolide finansal durum tablosu ile aynı tarihte sona eren hesap dönemine ait; konsolide kâr veya zarar ve diğer kapsamlı gelir tablosu, konsolide özkaynak değişim tablosu ve konsolide nakit akış tablosu ile önemli muhasebe politikalarının özeti de dâhil olmak üzere konsolide finansal tablo dipnotlarından oluşan konsolide finansal tablolarını denetlemiş bulunuyoruz.

Görüşümüze göre ilişikteki konsolide finansal tablolar Grup'un 31 Aralık 2023 tarihi itibarıyla konsolide finansal durumunu ve aynı tarihte sona eren hesap dönemine ait konsolide finansal performansını ve konsolide nakit akışlarını Türkiye Finansal Raporlama Standartlarına (TFRS'lere) uygun olarak tüm önemli yönleriyle gerçeğe uygun bir biçimde sunmaktadır.

2) Görüşün Dayanağı

Yaptığımız bağımsız denetim, Sermaye Piyasası Kurulu (SPK), Kamu Gözetimi, Muhasebe ve Denetim Standartları Kurumu (KGK) tarafından yayımlanan Türkiye Denetim Standartlarının bir parçası olan Bağımsız Denetim Standartlarına (BDS'lere) uygun olarak yürütülmüştür. Bu Standartlar kapsamındaki sorumluluklarımız, raporumuzun Bağımsız Denetçinin Finansal Tabloların Bağımsız Denetimine İlişkin Sorumlulukları bölümünde ayrıntılı bir şekilde açıklanmıştır. KGK tarafından yayımlanan Bağımsız Denetçiler için Etik Kurallar (Etik Kurallar) ile finansal tabloların bağımsız denetimiyle ilgili mevzuatta yer alan etik hükümlere uygun olarak Şirketten bağımsız olduğumuzu beyan ederiz. Etik Kurallar ve mevzuat kapsamındaki etiğe ilişkin diğer sorumluluklar da tarafımızca yerine getirilmiştir. Bağımsız denetim sırasında elde ettiğimiz bağımsız denetim kanıtlarının, görüşümüzün oluşturulması için yeterli ve uygun bir dayanak oluşturduğuna inanıyoruz.

3) Dikkat Çeken Hususlar

KGK tarafından yayımlanan 23 Kasım 2023 tarihli "Bağımsız Denetime Tabi Şirketlerin Finansal Tablolarının Enflasyona Göre Düzeltmesi Hakkında Duyuru" kapsamında 31 Aralık 2023 tarihli konsolide finansal tablolar TMS 29 "Yüksek Enflasyonlu Ekonomilerde Finansal Raporlama" standardı kapsamında enflasyon düzeltmesine tabi tutulmuştur. Bu kapsamda enflasyon muhasebesine geçişle ilgili açıklamaların yer aldığı 2 No'lu dipnota dikkat çekeriz. Bu husus tarafımızca verilen görüşü etkilememektedir.

4) Kilit Denetim Konuları

Kilit denetim konuları, mesleki muhakememize göre cari döneme ait konsolide finansal tabloların bağımsız denetiminde en çok önem arz eden konulardır. Kilit denetim konuları, bir bütün olarak konsolide finansal tabloların bağımsız denetimi çerçevesinde ve konsolide finansal tablolara ilişkin görüşümüzün oluşturulmasında ele alınmış olup, bu konular hakkında ayrı bir görüş bildirmemekteyiz.

Kilit Denetim Konusu Hasılatın Muhasebeleştirilmesi

Grup'un 01.01- 31.12.2023 hesap dönemine ait kar veya zarar tablosunda "hasılat" kalemi altında muhasebeleştirilmiş olduğu toplam 97.128.879.410 TL tutarında gelirleri bulunmaktadır. Söz konusu gelirlerle ilişkin açıklama ve dipnotlar 31.12.2023 tarihi itibarıyla düzenlenmiş olan ilişikteki konsolide finansal tabloların 16 numaralı dipnotlarında yer almaktadır.

Hasılatın konsolide finansal tablolar içerisindeki tutarsal büyüklüğü, toplam hasılat tutarının menkul kıymet satışı, aracılık komisyonları ve danışmanlık gelirleri gibi farklı kanallardan elde edilmesi ve Grup operasyonların doğası gereği olarak hasılat tutarının çok sayıda işlem sonucu oluşması sebepleriyle söz konusu alan kilit denetim konusu olarak ele alınmıştır.

Kilit Denetim Konusunun Denetimde Nasıl Ele Alındığı

Hasılatın muhasebeleştirilmesine ilişkin uyguladığımız denetim prosedürleri çerçevesinde hasılatın kaydedilmesine ilişkin Grup yönetiminin uyguladığı muhasebe politikalarının TFRS'ye ve ilgili mevzuata uygun olup olmadığı değerlendirilmiştir. Ayrıca, Grup'un hasılat süreci incelenerek, yönetimin hasılatın ilgili muhasebe standartlarına uygun olarak muhasebeleştirilmesine ilişkin uygulamakta olduğu iç kontrollerin tasarımı ve etkinliği değerlendirilmiştir. Hesap dönemi içerisinde gerçekleştirilmiş işlemlerden seçilen örneklem üzerinden, işlem bazında gelir tutarının uygun olarak muhasebeleştirildiğini doğrulamak üzere ilgili destekleyici belgelerle bu işlem detayları karşılaştırılarak test edilmiştir.

5) Diğer Hususlar

Şirket'in 31 Aralık 2022 tarihinde sona eren hesap dönemine ait konsolide finansal tabloları başka bir bağımsız denetçi tarafından denetlenmiş ve 31 Ocak 2023 tarihinde bu finansal tablolara ilişkin olumlu görüş verilmiştir.

6) Yönetimin ve Üst Yönetimden Sorumlu Olanların Konsolide Finansal Tablolara İlişkin Sorumlulukları

Grup yönetimi; konsolide finansal tabloların Türkiye Finansal Raporlama Standartlarına uygun olarak hazırlanmasından, gerçeğe uygun bir biçimde sunumundan ve hata veya hile kaynaklı önemli yanlışlık içermeyen konsolide finansal tabloların hazırlanmasını sağlamak için gerekli gördüğü iç kontrolden sorumludur. Konsolide finansal tabloları hazırlarken yönetim; Grup'un sürekliliğini devam ettirme kabiliyetinin değerlendirilmesinden, gerektiğinde süreklilikle ilgili hususları açıklamaktan ve Grup'u tasfiye etme ya da ticari faaliyeti sona erdirmeye niyeti ya da mecburiyeti bulunmadığı sürece işletmenin sürekliliği esasını kullanmaktan sorumludur. Üst yönetimden sorumlu olanlar, Grup'un finansal raporlama sürecinin gözetiminden sorumludur.

7) Bağımsız Denetçinin Konsolide Finansal Tabloların Bağımsız Denetimine İlişkin Sorumlulukları

Amacımız, bir bütün olarak konsolide finansal tabloların hata veya hile kaynaklı önemli bir yanlışlık içerip içermediğine ilişkin makul güvence elde etmek ve görüşümüzü içeren bir bağımsız denetçi raporu düzenlemektir. BDS'lere uygun olarak yürütülen bir denetim sonucunda verilen makul güvence; yüksek bir güvence seviyesidir ancak, var olan önemli bir yanlışlığın her zaman tespit edileceğini garanti etmez. Yanlışlıklar hata veya hile kaynaklı olabilir. Yanlışlıkların, tek başına veya toplu olarak, finansal tablo kullanıcılarının bu konsolide tablolara istinaden alacakları ekonomik kararları etkilemesi makul ölçüde bekleniyorsa bu yanlışlıklar önemli olarak kabul edilir.

BDS'lere uygun olarak yürütülen bağımsız denetimin gereği olarak, bağımsız denetim süresince meslekî muhakememizi kullanmakta ve meslekî şüpheciliğimizi sürdürmekteyiz. Tarafımızca ayrıca:

- Konsolide finansal tablolardaki hata veya hile kaynaklı "önemli yanlışlık" riskleri belirlenmekte ve değerlendirilmekte; bu risklere karşılık veren denetim prosedürleri tasarlanmakta ve uygulanmakta ve görüşümüze dayanak sağlayacak yeterli ve uygun denetim kanıtı elde edilmektedir. Hile; muvazaa, sahtekârlık, kasıtlı ihmal, gerçeğe aykırı beyan veya iç kontrol ihlali fiillerini içerebildiğinden, hile kaynaklı önemli bir yanlışlığı tespit edememe riski, hata kaynaklı önemli bir yanlışlığı tespit edememe riskinden yüksektir.
- Grup'un iç kontrolünün etkinliğine ilişkin bir görüş bildirmek amacıyla değil ama içinde bulunulan şartlar altında uygun olan denetim prosedürlerini tasarlamak amacıyla denetimle ilgili iç kontrol anlaşılmaktadır.
- Yönetim tarafından kullanılan muhasebe politikalarının uygunluğu ve yönetim tarafından yapılan muhasebe tahminleri ile ilgili açıklamaların makul olup olmadığı değerlendirilmektedir.
- Elde edilen denetim kanıtlarına dayanarak Topluluğun sürekliliğini devam ettirme kabiliyetine ilişkin ciddi şüphe oluşturabilecek olay veya şartlarla ilgili önemli bir belirsizliğin mevcut olup olmadığı hakkında ve yönetimce işletmenin sürekliliği esasının kullanılmasının uygunluğu hakkında sonuca varılmaktadır. Önemli bir belirsizliğin mevcut olduğu sonucuna varmamız hâlinde, raporumuzda, konsolide finansal tablolardaki ilgili açıklamalara dikkat çekmemiz ya da bu açıklamaların yetersiz olması durumunda olumlu görüş dışında bir görüş vermemiz gerekmektedir. Vardığımız sonuçlar, bağımsız denetçi raporu tarihine kadar elde edilen denetim kanıtlarına dayanmaktadır. Bununla birlikte, gelecekteki olay veya şartlar Topluluğun sürekliliğini sona erdirebilir.
- Konsolide finansal tabloların açıklamalar dâhil olmak üzere genel sunumu, yapısı ve içeriği ile bu tabloların temelini oluşturan işlem ve olayları, gerçeğe uygun sunumu sağlayacak şekilde yansıtıp yansıtmadığı değerlendirilmektedir.
- Konsolide finansal tablolar hakkında görüş vermek amacıyla, Grup içerisindeki işletmelere veya işletme faaliyetlerine ilişkin finansal bilgiler hakkında yeterli ve uygun denetim kanıtı elde edilmektedir.

Grup denetiminin yönlendirilmesinden, yürütülmesinden ve gözetiminden sorumluyuz. Verdiğimiz denetim görüşünden de tek başımıza sorumluyuz.



7) Bağımsız Denetçinin Konsolide Finansal Tabloların Bağımsız Denetimine İlişkin Sorumlulukları (Devamı)

Diğer hususların yanı sıra, denetim sırasında tespit ettiğimiz önemli iç kontrol eksiklikleri dâhil olmak üzere, bağımsız denetimin planlanan kapsamı ve zamanlaması ile önemli denetim bulgularını üst yönetimden sorumlu olanlara bildirmekteyiz.

Bağımsızlığa ilişkin ilgili etik hükümlere uygunluk sağladığımızı üst yönetimden sorumlu olanlara bildirmiş bulunmaktayız. Ayrıca bağımsızlık üzerinde etkisi olduğu düşünülebilecek tüm ilişkiler ve diğer hususlar ile varsa, ilgili önlemleri üst yönetimden sorumlu olanlara iletmiş bulunmaktayız.

Üst yönetimden sorumlu olanlara bildirilen konular arasından, cari döneme ait konsolide finansal tabloların bağımsız denetiminde en çok önem arz eden konuları yani kilit denetim konularını belirlemekteyiz. Mevzuatın konunun kamuya açıklanmasına izin vermediği durumlarda veya konuyu kamuya açıklamanın doğuracağı olumsuz sonuçların, kamuya açıklamanın doğuracağı kamu yararını aşacağına makul şekilde beklendiği oldukça istisnai durumlarda, ilgili konunun bağımsız denetçi raporumuzda bildirilmemesine karar verebiliriz.

B) Mevzuattan Kaynaklanan Diğer Yükümlülükler

1) TTK'nın 398. Maddesi'nin dördüncü fıkrası uyarınca düzenlenen Riskin Erken Saptanması Sistemi ve Komitesi Hakkında Denetçi Raporu 1 Mart 2024 tarihinde Şirket'in Yönetim Kurulu'na sunulmuştur.

2) TTK'nın 402'nci maddesinin dördüncü fıkrası uyarınca Şirketin 1 Ocak - 31 Aralık 2023 hesap döneminde defter tutma düzeninin, finansal tabloların, kanun ile Şirket esas sözleşmesinin finansal raporlamaya ilişkin hükümlerine uygun olmadığına dair önemli bir hususa rastlanmamıştır.

3) TTK'nın 402. Maddesi'nin dördüncü fıkrası uyarınca, Yönetim Kurulu tarafımıza denetim kapsamında istenen açıklamaları yapmış ve istenen belgeleri vermiştir.

Bu bağımsız denetimi yürütüp sonuçlandıran sorumlu denetçi Yunus Can ÇARPATAN'dır.

İstanbul, 1 Mart 2024

PKF Aday Bağımsız Denetim A.Ş.
(A Member Firm of PKF International)

Yunus Can ÇARPATAN

İÇİNDEKİLER	SAYFA
KONSOLİDE FİNANSAL DURUM TABLOSU	120-121
KONSOLİDE KÂR VEYA ZARAR VE DİĞER KAPSAMLI GELİR TABLOSU	122
KONSOLİDE ÖZKAYNAKLAR DEĞİŞİM TABLOSU	123
KONSOLİDE NAKİT AKIŞ TABLOSU	124-125
KONSOLİDE FİNANSAL TABLOLARA İLİŞKİN DİPNOTLAR	126-191
NOT 1 GRUP'UN ORGANİZASYONU VE FAALİYET KONUSU	126-129
NOT 2 KONSOLİDE FİNANSAL TABLOLARIN SUNUMUNA İLİŞKİN ESASLAR	129-146
NOT 3 NAKİT VE NAKİT BENZERLERİ	146-147
NOT 4 FİNANSAL YATIRIMLAR	147-154
NOT 5 KISA VADELİ BORÇLANMALAR	155
NOT 6 TİCARİ ALACAK VE BORÇLAR	156
NOT 7 DİĞER ALACAK VE BORÇLAR	157
NOT 8 PEŞİN ÖDENMİŞ GİDERLER	157
NOT 9 MADDİ DURAN VARLIKLAR	158-159
NOT 10 KULLANIM HAKKI VARLIKLARI	160
NOT 11 MADDİ OLMAYAN DURAN VARLIKLAR	161
NOT 12 KARŞILIKLAR, KOŞULLU VARLIK VE YÜKÜMLÜLÜKLER	161-162
NOT 13 ÇALIŞANLARA SAĞLANAN FAYDALAR	162-164
NOT 14 UZUN VADELİ BORÇLANMALAR	164
NOT 15 ÖZKAYNAKLAR	164-167
NOT 16 HASILAT VE SATIŞLARIN MALİYETİ	168-169
NOT 17 NİTELİKLERİNE GÖRE GİDERLER	169-170
NOT 18 ESAS FAALİYETLERDEN DİĞER GELİRLER/(GİDERLER)	171
NOT 19 YATIRIM FAALİYETLERİNDEN GELİRLER/(GİDERLER)	171
NOT 20 FİNANSMAN GELİRLERİ/(GİDERLERİ)	172
NOT 21 ÖZKAYNAK YÖNTEMİYLE DEĞERLENEN YATIRIMLAR	172
NOT 22 VERGİ VARLIK VE YÜKÜMLÜLÜKLERİ (ERTELENMİŞ VERGİ DAHİL)	173-175
NOT 23 İLİŞKİLİ TARAF AÇIKLAMALARI	176-180
NOT 24 PAY BAŞINA KAZANÇ	180
NOT 25 FİNANSAL ARAÇLARDAN KAYNAKLANAN RİSKLERİN NİTELİĞİ VE DÜZEYİ	181-188
NOT 26 FİNANSAL ARAÇLAR (GERÇEĞE UYGUN DEĞER AÇIKLAMALARI VE FİNANSAL RİSKTEN KORUNMA MUHASEBESİ ÇERÇEVESİNDEKİ AÇIKLAMALAR)	189-190
NOT 27 FİNANSAL TABLOLARI ÖNEMLİ ÖLÇÜDE ETKİLEYEN YA DA FİNANSAL TABLOLARIN AÇIK, YORUMLANABİLİR VE ANLAŞILIR OLMASI AÇISINDAN AÇIKLANMASI GEREKEN DİĞER HUSUSLAR	190-191
NOT 28 RAPORLAMA DÖNEMİNDEN SONRAKİ OLAYLAR	191

Gedik Yatırım Menkul Değerler AŞ ve Bağlı Ortaklıkları

1 Ocak - 31 Aralık 2023 Hesap Dönemine Ait Bağımsız Denetimden Geçmiş Konsolide Finansal Durum Tablosu

(Tutarlar aksi belirtilmedikçe Türk Lirası ("TL") olarak ifade edilmiştir.)

VARLIKLAR	Dipnot referansları	Cari Dönem 31 Aralık 2023	Önceki Dönem 31 Aralık 2022
DÖNEN VARLIKLAR			
Nakit ve nakit benzerleri	3	1.341.972.972	3.439.443.631
Finansal yatırımlar	4,23	1.825.562.940	1.425.037.071
Ticari alacaklar		6.327.170.562	9.224.974.093
- <i>İlişkili taraflardan ticari alacaklar</i>	6,23	152.367.156	20.173.956
- <i>İlişkili olmayan taraflardan ticari alacaklar</i>	6	6.174.803.406	9.204.800.137
Diğer alacaklar		554.447.808	739.894.587
- <i>İlişkili taraflardan diğer alacaklar</i>	7,23	11.259	6.830
- <i>İlişkili olmayan taraflardan diğer alacaklar</i>	7	554.436.549	739.887.757
Peşin ödenmiş giderler	8	28.802.150	9.004.296
- <i>İlişkili olmayan taraflara peşin ödenmiş giderler</i>		28.802.150	9.004.296
Cari dönem vergisi ile ilgili varlıklar	22	-	68.457.120
Toplam dönen varlıklar		10.077.956.432	14.906.810.798
DURAN VARLIKLAR			
Finansal yatırımlar)	4	164.125.696	129.478.885
Özkaynak yöntemiyle değerlendirilen yatırımlar	21	116.208.338	195.096.124
Diğer alacaklar		1.572.849	2.034.051
- <i>İlişkili olmayan taraflardan diğer alacaklar</i>	7	1.572.849	2.034.051
Kullanım hakkı varlıkları	10	46.190.459	46.776.671
Maddi duran varlıklar	9	96.758.114	83.955.909
Maddi olmayan duran varlıklar	11	54.021.523	28.639.252
- <i>Diğer maddi olmayan duran varlıklar</i>		54.021.523	28.639.252
Peşin ödenmiş giderler	8	471.469	377.134
- <i>İlişkili olmayan taraflara peşin ödenmiş giderler</i>		471.469	377.134
Ertelenmiş vergi varlığı	22	17.969.869	143.885.758
Toplam duran varlıklar		497.318.317	630.243.784
TOPLAM VARLIKLAR		10.575.274.749	15.537.054.582

Gedik Yatırım Menkul Değerler AŞ ve Bağlı Ortaklıkları

1 Ocak - 31 Aralık 2023 Hesap Dönemine Ait Bağımsız Denetimden Geçmiş Konsolide Finansal Durum Tablosu

(Tutarlar aksi belirtilmedikçe Türk Lirası ("TL") olarak ifade edilmiştir.)

KAYNAKLAR	Dipnot referansları	Cari Dönem 31 Aralık 2023	Önceki Dönem 31 Aralık 2022
KISA VADELİ YÜKÜMLÜLÜKLER			
Kısa vadeli borçlanmalar	5	2.504.093.024	3.129.698.103
İlişkili taraflara kısa vadeli borçlanmalar		4.642.956	-
- Kiralama işlemlerinden kaynaklanan yükümlülükler	5,23	4.642.956	-
İlişkili olmayan taraflara kısa vadeli borçlanmalar		2.499.450.068	3.129.698.103
- Kiralama işlemlerinden kaynaklanan yükümlülükler		12.490.694	49.288.536
- Diğer kısa vadeli borçlanmalar		2.486.959.374	3.080.409.567
Ticari borçlar		5.143.931.307	10.240.617.553
- İlişkili taraflara ticari borçlar	6,23	311.363.126	107.739.092
- İlişkili olmayan taraflara ticari borçlar	6	4.832.568.181	10.132.878.461
Çalışanlara sağlanan faydalar kapsamında borçlar	13	29.935.793	30.031.339
Dönem karı vergi yükümlülüğü	22	154.153.001	8.862.603
Karşılıklar		28.375.067	38.469.662
- Çalışanlara sağlanan faydalara ilişkin kısa vadeli karşılıklar	13	6.627.674	4.309.156
- Diğer kısa vadeli karşılıklar	12	21.747.393	34.160.506
Diğer borçlar		31.854.022	25.121.348
- İlişkili taraflara diğer borçlar	7,23	1.168	-
- İlişkili olmayan taraflara diğer borçlar	7	31.852.854	25.121.348
Toplam kısa vadeli yükümlülükler		7.892.342.214	13.472.800.608
UZUN VADELİ YÜKÜMLÜLÜKLER			
Uzun vadeli borçlanmalar	14	24.721.995	15.361.251
İlişkili olmayan taraflara uzun vadeli borçlanmalar		24.721.995	15.361.251
- Kiralama işlemlerinden kaynaklanan yükümlülükler		24.721.995	15.361.251
Uzun vadeli karşılıklar		29.994.707	27.886.072
- Çalışanlara sağlanan faydalara ilişkin uzun vadeli karşılıklar	13	29.994.707	27.886.072
Ertelemiş vergi yükümlülüğü	22	1.839.746	2.962.725
Toplam uzun vadeli yükümlülükler		56.556.448	46.210.048
ÖZKAYNAK			
Ana ortaklığa ait özkaynaklar		2.590.031.541	1.974.330.440
Ödenmiş sermaye	15	505.000.000	327.600.000
Sermaye düzeltme farkları	15	1.322.522.208	1.225.838.707
Sermaye avansı	15	-	655.424.422
Geri alınan paylar (-)	15	(91.752.115)	(80.096.224)
Paylara ilişkin primler	15	307.146.172	-
Kar veya zararda sınıflandırılmayacak birikmiş diğer kapsamlı gelir ve giderler	15	(4.846.810)	(4.964.798)
- Tanımlanmış fayda planları yeniden ölçüm kayıpları		(4.846.810)	(4.964.798)
Kar veya zararda sınıflandırılacak birikmiş diğer kapsamlı gelir ve giderler	15	65.084	438.282
- Özkaynak yöntemiyle değerlendirilen yatırımların diğer kapsamlı gelirinden kar/(zararda) sınıflandırılacak paylar		65.084	438.282
Kardan ayrılan kısıtlanmış yedekler	15	328.632.676	289.357.043
Geçmiş yıllar zararları	15	(543.771.531)	(502.290.570)
Net dönem karı		767.035.857	63.023.578
Kontrol gücü olmayan paylar	15	36.344.546	43.713.486
TOPLAM KAYNAKLAR		10.575.274.749	15.537.054.582

Gedik Yatırım Menkul Değerler AŞ ve Bağlı Ortaklıkları

1 Ocak - 31 Aralık 2023 Hesap Dönemine Ait Bağımsız Denetimden Geçmiş Konsolide Kâr veya Zarar ve Diğer Kapsamlı Gelir Tablosu

(Tutarlar aksi belirtilmedikçe Türk Lirası ("TL") olarak ifade edilmiştir.)

	Dipnot referansları	Cari Dönem 1 Ocak- 31 Aralık 2023	Önceki Dönem 1 Ocak- 31 Aralık 2022
KAR VEYA ZARAR KISMI			
Hasılat	16	97.128.879.410	154.307.192.534
Satışların Maliyeti (-)	16	(94.368.591.175)	(151.799.473.708)
BRÜT KAR		2.760.288.235	2.507.718.826
Genel yönetim giderleri (-)	17	(1.184.483.458)	(837.316.102)
Pazarlama giderleri (-)	17	(171.747.244)	(108.737.123)
Araştırma ve geliştirme giderleri (-)	17	(36.040.222)	-
Esas faaliyetlerden diğer gelirler	18	689.768.920	283.884.194
Esas faaliyetlerden diğer giderler (-)	18	(144.317.175)	(1.467.889.828)
ESAS FAALİYET KARI		1.913.469.056	377.659.967
Yatırım faaliyetlerinden gelirler		1.116.042	2.085.574
Yatırım faaliyetlerinden giderler (-)		(175)	-
Özkaynak yöntemiyle değerlendirilen yatırımların (zararlarından) / karlarından paylar	21	(78.354.646)	(73.180.204)
FİNANSMAN GİDERİ ÖNCESİ FAALİYET KARI		1.836.230.277	306.565.337
Finansman gelirleri	20	345.329.249	202.925.842
Finansman giderleri (-)	20	(91.725.433)	(38.976.055)
Net parasal pozisyon kazançları / (kayıpları)		(900.146.917)	(553.077.550)
SÜRDÜRÜLEN FAALİYETLER VERGİ ÖNCESİ KARI / (ZARARI)		1.189.687.176	(82.562.426)
Sürdürülen faaliyetler vergi gelir/(gideri)			
Dönem vergi gideri	22	(333.546.180)	(22.248.631)
Ertelenmiş vergi (gideri)/geliri	22	(89.628.122)	167.618.508
SÜRDÜRÜLEN FAALİYETLER DÖNEM KARI		766.512.874	62.807.451
DÖNEM NET KARI		766.512.874	62.807.451
Ana ortaklık payları		767.035.857	63.023.578
Kontrol gücü olmayan paylar		(522.983)	(216.127)
Sürdürülen faaliyetler pay başına kazanç	24	1,5548	0,1924
DİĞER KAPSAMLI GİDER KISMI			
Kar veya zararda yeniden sınıflandırılmayacaklar			
Tamamlanmış fayda planları yeniden ölçüm kazanç/(kayıpları)		168.864	(1.046.929)
Diğer kapsamlı gelire ilişkin vergiler		(51.016)	241.302
Kar veya zararda yeniden sınıflandırılacaklar			
Özkaynak yöntemiyle değerlendirilen yatırımların satılmaya hazır finansal varlıklarının yeniden değerlendirilme ve/veya sınıflandırma kazançları (kayıpları)	21	(533.140)	732.564
Gerçeğe uygun değer farkı diğer kapsamlı Gelir/vergi etkisi		159.942	(294.282)
DİĞER KAPSAMLI GİDER		(255.350)	(367.345)
TOPLAM KAPSAMLI GELİR		766.257.524	62.440.106
Toplam kapsamlı gelirin dağılımı			
Ana ortaklık payları		766.780.647	62.656.815
Kontrol gücü olmayan paylar		(523.123)	(216.709)
Sürdürülen faaliyetlerden pay başına toplam kapsamlı gelir	24	1,5543	0,1913

Gedik Yatırım Menkul Değerler AŞ ve Bağlı Ortaklıkları

1 Ocak - 31 Aralık 2023 Hesap Dönemine Ait Bağımsız Denetimden Geçmiş Konsolide Özkaynaklar Değişim Tablosu

(Tutarlar aksi belirtilmedikçe Türk Lirası ("TL") olarak ifade edilmiştir.)

Önceki Dönem	Dipnot referansları	Ödenmiş sermaye	Sermaye düzeltme farkları	Sermaye avansı	Geri alınan paylar	Paylara ilişkin primler/ iskontolar	Tanımlanmış fayda yeniden ölçüm kayıpları	Kar/zararda ayrılan gelirlerden kısıtlanmış yedekler	Kardan ayrılan kıstlanmış yedekler	Geçmiş yıllar karları	Net dönem karı	Ana ortakiğe ait özkaynaklar toplamı	Kontrol gücü olmayan paylar	Özkaynaklar toplamı	Birikmiş karlar	
															Kar veya zararda sınıflandırılmayacak birikmiş diğer kapsamlı gelirler ve giderler	Kar veya zararda sınıflandırılacak birikmiş diğer kapsamlı gelirler ve giderler
1 Ocak 2022 tarihi itibarıyla bakiyeler		252.000.000	1.150.574.613	-	-	-	(4.159.734)	-	169.628.670	(63.103.185)	-	1.504.940.364	44.226.883	1.549.167.247		
Net dönem karı		-	-	-	-	-	-	-	-	63.023.578	-	63.023.578	(216.127)	62.807.451		
Diğer kapsamlı gider		-	-	-	-	-	(805.045)	438.282	-	-	-	(366.763)	(581)	(367.344)		
Toplam kapsamlı gelir		-	-	-	-	-	(805.045)	438.282	-	-	-	63.023.578	(216.708)	62.440.107		
Transferler		-	-	-	-	-	-	39.631.788	(39.631.788)	-	-	-	-	-		
Sermaye artırımı		75.600.000	75.264.094	655.424.422	-	-	-	-	-	(150.864.094)	-	655.424.422	-	655.424.422		
Payların geri alımı işlemleri nedeniyle meydana gelen artış (azalış)		-	-	-	(80.096.224)	-	-	80.096.224	(80.096.224)	-	-	(80.096.224)	-	(80.096.224)		
Bağlı ortaklık edinimi veya elden çıkarılması		-	-	-	-	-	-	-	-	(1.973.108)	-	(1.973.108)	-	(3.001.892)		
Bağlı ortaklıklarda kontrol kaybı ile sonuçlanmayan pay oran değişikliklerine bağlı artış (azalış)		-	-	-	-	-	(19)	361	-	-	-	342	732.095	732.437		
Kar payları		-	-	-	-	-	-	-	-	(166.622.171)	-	(166.622.171)	-	(166.622.171)		
31 Aralık 2022 tarihi itibarıyla bakiyeler		327.600.000	1.225.838.707	655.424.422	(80.096.224)	-	(4.964.798)	438.282	289.357.043	(502.290.570)	63.023.578	1.974.330.440	43.713.486	2.018.043.926		
Cari Dönem																
1 Ocak 2023 tarihi itibarıyla bakiyeler		15	327.600.000	1.225.838.707	655.424.422	(80.096.224)	(4.964.798)	438.282	289.357.043	(502.290.570)	63.023.578	1.974.330.440	43.713.486	2.018.043.926		
Diğer kapsamlı gider		-	-	-	-	-	117.988	(373.198)	-	-	-	(255.210)	(140)	(255.350)		
Toplam kapsamlı gelir		-	-	-	-	-	117.988	(373.198)	-	-	-	767.035.857	(523.123)	766.257.524		
Transferler		-	-	-	-	-	-	27.619.742	(27.619.742)	35.403.836	(63.023.578)	-	-	-		
Sermaye artırımı		177.400.000	96.683.501	(655.424.422)	-	-	-	-	-	75.063.266	-	888.517	-	888.517		
Payların geri alımı işlemleri nedeniyle meydana gelen artış (azalış)		-	-	-	(11.655.891)	-	-	11.655.891	(11.655.891)	-	-	(11.655.891)	-	(11.655.891)		
Ortak kontrol altında gerçekleşen işlemler		-	-	-	-	-	-	-	-	-	-	-	-	(6.845.817)		
Kar payları		-	-	-	-	-	-	-	-	(140.312.172)	-	(140.312.172)	-	(140.312.172)		
31 Aralık 2023 tarihi itibarıyla bakiyeler		15	505.000.000	1.322.522.208	(91.752.115)	307.146.172	(4.846.810)	65.084	328.632.676	(543.771.531)	767.035.857	2.590.031.541	36.344.546	2.626.376.087		

Gedik Yatırım Menkul Değerler AŞ ve Bağlı Ortaklıkları

1 Ocak - 31 Aralık 2023 Hesap Dönemine Ait Bağımsız Denetimden Geçmiş Konsolide Nakit Akış Tablosu

(Tutarlar aksi belirtilmedikçe Türk Lirası ("TL") olarak ifade edilmiştir.)

	Dipnot referansları	Cari Dönem 1 Ocak- 31 Aralık 2023	Önceki Dönem 1 Ocak- 31 Aralık 2022
İŞLETME FAALİYETLERİNDEN NAKİT AKIŞLARI		929.955.371	(413.054.342)
Dönem Karı			
<i>Sürdürülen faaliyetlerden net dönem karı</i>		766.512.874	62.807.451
Dönem Net Karı Mutabakatı ile İlgili Düzeltmeler		388.910.367	1.907.236.343
Amortisman ve İtfa Gideri ile İlgili Düzeltmeler	9,10,11	64.120.372	52.529.104
Değer Düşüklüğü (İptali) ile İlgili Düzeltmeler		(5.994.816)	887.093.850
<i>Alacaklarda Değer Düşüklüğü (İptali) ile İlgili Düzeltmeler</i>		2.773.299	886.180.401
<i>Diğer Finansal Varlıklar veya Yatırımlar</i>			
<i>Değer Düşüklüğü (İptali) ile İlgili Düzeltmeler</i>		(8.768.115)	913.449
Karşılıklar ile İlgili Düzeltmeler		14.369.331	(38.914.426)
<i>Çalışanlara Sağlanan Faydalara İlişkin Karşılıklar (İptali) ile İlgili Düzeltmeler</i>	13	26.782.444	9.943.704
<i>Diğer Karşılıklar (İptalleri) ile İlgili Düzeltmeler</i>	12	(12.413.113)	(48.858.130)
Faiz (Gelirleri) ve Giderleri ile İlgili Düzeltmeler	20	(253.264.937)	(144.977.434)
<i>Faiz Gelirleri ile İlgili Düzeltmeler</i>		(344.990.370)	(180.969.009)
<i>Faiz Giderleri ile İlgili Düzeltmeler</i>		91.725.433	35.991.575
Gerçekleşmemiş Yabancı Para Çevrim Farkları ile İlgili Düzeltmeler		(441.957.604)	331.176.428
Özkaynak Yöntemiyle Değerlenen Yatırımların			
<i>Dağıtılmamış Karları ile İlgili Düzeltmeler</i>	21	78.354.646	73.180.204
<i>Vergi Geliri ile İlgili Düzeltmeler</i>	22	423.174.302	(145.369.877)
Duran Varlıkların Elden Çıkarılmasından Kaynaklanan Kayıplar (Kazançlar) ile İlgili Düzeltmeler		(1.115.867)	(2.085.574)
<i>Maddi Duran Varlıkların Elden Çıkarılmasından Kaynaklanan Kayıplar (Kazançlar) ile İlgili Düzeltmeler,net</i>		(1.115.867)	(2.085.574)
İştirak, İş ortaklığı ve Finansal Yatırımların Elden Çıkarılmasından veya Paylarındaki Değişim Sebebi ile Oluşan Kayıplar (Kazançlar) ile İlgili Düzeltmeler		(6.845.817)	-
Parasal Kayıp/Kazanç		518.070.757	894.604.068
İşletme Sermayesinde Gerçekleşen Değişimler		(25.134.622)	(2.333.451.750)
Finansal Yatırımlardaki Azalış (Artış)		(979.539.658)	(560.702.610)
Ticari Alacaklardaki Azalış (Artış) ile İlgili Düzeltmeler		1.422.400.821	(5.634.726.513)
<i>İlişkili Taraflardan Ticari Alacaklardaki Azalış (Artış)</i>		(140.871.395)	2.449.203
<i>İlişkili Olmayan Taraflardan Ticari Alacaklardaki Artış</i>		1.563.272.216	(5.637.175.716)
Faaliyetlerle İlgili Diğer Alacaklardaki			
<i>Azalış (Artış) ile İlgili Düzeltmeler</i>		(114.422.758)	(164.999.276)
<i>İlişkili Taraflardan Faaliyetlerle İlgili</i>			
<i>Diğer Alacaklardaki Azalış (Artış)</i>		(8.682.624)	(17.152.649)
<i>İlişkili Olmayan Taraflardan Faaliyetlerle İlgili</i>			
<i>Diğer Alacaklardaki Azalış (Artış)</i>		(105.740.134)	(147.846.627)
Pesin Ödenmiş Giderlerdeki Azalış (Artış)		(17.579.937)	(2.209.237)
Ticari Borçlardaki Artış (Azalış) ile İlgili Düzeltmeler		(322.623.751)	3.943.283.645
<i>İlişkili Taraflara Ticari Borçlardaki (Azalış) Artış</i>		246.724.683	26.774.807
<i>İlişkili Olmayan Taraflara Ticari Borçlardaki Artış (Azalış)</i>		(569.348.434)	3.916.508.838
Çalışanlara Sağlanan Faydalar Kapsamında Borçlardaki Artış (Azalış)		(13.072.628)	15.917.538
Faaliyetler ile İlgili Diğer Borçlardaki Artış ile İlgili Düzeltmeler		(296.711)	111.305.890
<i>İlişkili Olmayan Taraflara Faaliyetlerle İlgili</i>			
<i>Diğer Borçlardaki Artış (Azalış)</i>		(296.711)	111.305.890
Diğer alacak ve dönen varlıklardaki azalış (artış)		-	(41.321.187)
Faaliyetlerden Elde Edilen/Kullanılan Nakit Akışları		(200.333.248)	(49.646.386)
Alınan Temettüpler		338.879	21.956.833
Çalışanlara Sağlanan Faydalara İlişkin Karşılıklar Kapsamında Yapılan Ödemeler		(13.377.538)	(2.580.536)
Vergi İadeleri/(Ödemeleri)		(188.255.782)	(69.366.908)
Diğer nakit girişleri (çıkışları)		961.193	344.225

Gedik Yatırım Menkul Değerler AŞ ve Bağlı Ortaklıkları

1 Ocak - 31 Aralık 2023 Hesap Dönemine Ait Bağımsız Denetimden Geçmiş Konsolide Nakit Akış Tablosu

(Tutarlar aksi belirtilmedikçe Türk Lirası ("TL") olarak ifade edilmiştir.)

		Cari Dönem 1 Ocak- 31 Aralık 2023	Önceki Dönem 1 Ocak- 31 Aralık 2022
YATIRIM FAALİYETLERİNDEN KAYNAKLANAN NAKİT AKIŞLARI		(87.771.859)	(87.109.981)
Bağlı Ortaklıkların Kontrolünün Kaybı Sonucunu Doğurmayan Satışlara İlişkin Nakit Girişleri		-	732.437
İştirakler ve/veya İş Ortaklıkları Pay Alımı veya Sermaye Artırımı Sebebiyle Oluşan Nakit Çıkışları		(10.041.310)	(66.346.758)
Maddi Duran Varlıkların Satışından Kaynaklanan Nakit Girişleri		2.215.746	3.897.093
Maddi ve Maddi Olmayan Duran Varlıkların Alımından Kaynaklanan Nakit Çıkışları		(79.946.295)	(25.392.753)
<i>Maddi Duran Varlık Alımından Kaynaklanan Nakit Çıkışları</i>	9	(42.677.790)	(13.887.695)
<i>Maddi Olmayan Duran Varlık Alımından Kaynaklanan Nakit Çıkışları</i>	11	(37.268.505)	(11.505.058)
		-	-
FİNANSMAN FAALİYETLERİNDEN NAKİT AKIŞLARI		(511.023.628)	794.124.575
Sermaye Artırımı		888.517	655.424.422
Kredilerden Nakit Girişleri		(1.764.934.945)	677.459.203
İhraç Edilen Borçlanma Araçlarından Nakit Girişleri		1.617.838.050	1.745.833.175
İhraç Edilmiş Borçlanma Araçları Geri Ödemelerinden Nakit Çıkışları		(445.000.000)	(2.165.374.481)
Kira Sözleşmelerinden Kaynaklanan Borç Ödemelerine İlişkin Nakit Çıkışları		(20.291.966)	(18.097.519)
Ödenen Temettüpler		(140.312.172)	(166.622.171)
Ödenen Faiz		(91.725.433)	(35.991.575)
Alınan Faiz	20	344.990.370	180.969.009
İşletmenin Kendi Paylarını Almasından Kaynaklanan Nakit Çıkışları		(11.655.891)	(80.096.224)
Diğer Nakit Girişleri / (Çıkışları)		(820.158)	620.736
NAKİT VE NAKİT BENZERLERİNDEKİ NET ARTIŞ (AZALIŞ)		331.159.884	293.960.252
NAKİTTEKİ ENFLASYON ETKİSİ		(293.960.253)	(149.248.126)
DÖNEM BAŞI NAKİT VE NAKİT BENZERLERİ	3	381.407.691	236.695.565
DÖNEM SONU NAKİT VE NAKİT BENZERLERİ	3	418.607.322	381.407.691

Gedik Yatırım Menkul Değerler AŞ ve Bağlı Ortaklıkları

31 Aralık 2023 Tarihinde Sona Eren Hesap Dönemine Ait Bağımsız Denetimden Geçmiş Konsolide Finansal Tablolara İlişkin Açıklayıcı Dipnotlar

(Tutarlar aksi belirtilmedikçe Türk Lirası ("TL") olarak ifade edilmiştir.)

NOT 1 GRUP'UN ORGANİZASYONU VE FAALİYET KONUSU

Gedik Yatırım Menkul Değerler AŞ ("Şirket" veya bağlı ortaklıkları ile birlikte bu konsolide finansal tablolarda "Grup" olarak adlandırılmıştır), Gedik Menkul Değerler Anonim Şirketi unvanıyla, 2499 sayılı Sermaye Piyasası Kanunu ve ilgili mevzuat hükümlerine uygun olarak, her türlü sermaye piyasası araçları ile ilgili, sermaye piyasası faaliyetlerinde bulunmak ve bu faaliyetler ile ilgili olarak her türlü işlem ve sözleşmeler yapmak ve aracılık faaliyetlerinde bulunmak üzere 8 Mayıs 1991 tarihinde kurulmuştur. Şirket'in unvanı 11 Haziran 1998 tarihinde Gedik Yatırım Menkul Değerler Anonim Şirketi olarak değiştirilmiştir.

Şirket'in Sermaye Piyasası Kurulu'ndan alınmış yetki/izin belgesi aşağıda sunulmaktadır;

- 27 Ağustos 2015 tarih ve G-009 (276) nolu Geniş Yetkili Aracı Kurum Belgesi

Şirket'in aldığı bu yetki belgesi ile işlem aracılığı faaliyeti, portföy aracılığı faaliyeti, bireysel portföy yöneticiliği faaliyeti, yatırım danışmanlığı faaliyeti, aracılık yüklenimi suretiyle halka arz aracılık faaliyeti ve sınırlı saklama faaliyetinde bulunmasına izin verilmiştir.

Şirket, III-37.1 sayılı Yatırım Hizmetleri ve Faaliyetleri ile Yan Hizmetlere İlişkin Tebliği ve III-39.1 sayılı Yatırım Kuruluşlarının Kuruluş ve Faaliyet Esasları Hakkında Tebliğ uyarınca faaliyet izinlerinin yenilenerek "geniş yetkili aracı kurum" sıfatıyla faaliyetlerine devam etmek üzere Sermaye Piyasası Kurulu'na başvuruda bulunmuştur. Bu başvuru neticesinde Şirket'in eski mevzuata uygun tüm yetki belgeleri, SPK'nın onayı doğrultusunda iptal edilmiş ve SPK tarafından Şirket'e yukarıda açıklanan Geniş Yetkili Aracı Kurum Belgesi gönderilmiştir.

31 Aralık 2023 tarihi itibarıyla Şirket'in ödenmiş sermayesi 505.000.000 TL (31 Aralık 2022: 327.600.000 TL) olup, Grup'u kontrol eden ana ortak Inveo Yatırım Holding AŞ'dir (Dipnot 15). Şirket'in 30 Eylül 2022 tarihli yönetim kurulu kararına istinaden 600.000.000 TL kayıtlı sermaye tavanı içinde 327.600.000 TL olan çıkarılmış sermayesinin, tamamı nakden karşılanmak suretiyle 177.400.000 TL artırılarak 505.000.000 TL'ye çıkarılmasına ve sahiplerinin yeni pay alma haklarında herhangi bir kısıtlama yapılmamasına ve pay sahiplerine yeni pay alma haklarının 1 TL nominal değerli her bir pay için 2 TL fiyat üzerinden kullanılmasına karar verilmiştir. Söz konusu karara istinaden 17 Ekim 2022 tarihinde Sermaye Piyasası Kurulu'na başvuruda bulunulmuştur. Söz konusu başvuru 9 Aralık 2022 tarihi itibarıyla olumlu karşılanarak sermaye artırımı işlemleri izahnamede belirtilen koşullar çerçevesinde tamamlanmış ve Şirket'in yeni çıkarılmış sermayesi 505.000.000 TL'ye yükselmiştir. Bu çerçevede; sermaye artırımı işlemlerinin tamamen ve usulüne uygun olarak sonuçlandırığının Sermaye Piyasası Kurulu'na bildirilmesine, Sermaye Piyasası Kanunu'nun 18/7 hükmü uyarınca tescil ve ilan edilmek üzere çıkarılmış sermayeyi gösteren Şirket'in esas sözleşmenin 6. maddesinin ekte yer alan yeni şeklinin kabul edilmesine ve Sermaye Piyasası Kurulu'nun onayına sunulmasına karar verilmiş olup, uygun görüş alınması amacıyla Sermaye Piyasası Kurulu'na 9 Ocak 2023 tarihinde başvuruda bulunulmuştur. Söz Konusu başvuru 19 Ocak 2023 tarihinde Sermaye Piyasası Kurulu tarafından olumlu karşılanmıştır. Şirket'in Esas Sözleşmesinin sermayeye ilişkin 6. Maddesinin yeni şekli İstanbul Ticaret Sicil Müdürlüğü tarafından 24 Ocak 2023 tarihinde tescil edilmiştir.

Şirket'in 25 Ocak 2023 tarihinde yapılan yönetim kurulu toplantısına istinaden kayıtlı sermaye tavanının 600.000.000 TL'den 1.500.000.000 TL'ye çıkarılmasına karar verilmiştir. İlgili karara istinaden 25 Ocak 2023 tarihinde Sermaye Piyasası Kurulu'na başvuruda bulunulmuş olup, söz konusu başvuru 2 Şubat 2023 tarihinde Sermaye Piyasası Kurulu tarafından olumlu karşılanmıştır. Şirket'in 26 Nisan 2023 tarihinde yapılan 2022 yılı Olağan Genel Kurul toplantısında ilgili sermaye tavanı artırımı onaya sunulmuş ve Genel Kurul'da kabul edilmiştir. Genel Kurul'un tescil işlemleri 4 Mayıs 2023 tarihinde tamamlanmıştır.

31 Aralık 2023 tarihi itibarıyla Şirket sermayesini temsil eden hisse senetlerinin %49,15 (31 Aralık 2022: %49,15) Borsa İstanbul'da (BİST) işlem görmektedir. Dolaşımdaki hisselerin %13,59 sahipliği Grup dışında bulunmaktadır (31 Aralık 2022: % 15,13).

31 Aralık 2023 tarihinde sona eren dönem içinde Grup bünyesinde istihdam edilen personel sayısı 659 kişidir (31 Aralık 2022: 577 kişi).

Gedik Yatırım Menkul Değerler AŞ ve Bağlı Ortaklıkları

31 Aralık 2023 Tarihinde Sona Eren Hesap Dönemine Ait Bağımsız Denetimden Geçmiş Konsolide Finansal Tablolara İlişkin Açıklayıcı Dipnotlar

(Tutarlar aksi belirtilmedikçe Türk Lirası (“TL”) olarak ifade edilmiştir.)

NOT 1 GRUP'UN ORGANİZASYONU VE FAALİYET KONUSU (Devamı)

31 Aralık 2023 tarihi itibarıyla Grup'un merkez ve şubelerinin adresleri aşağıdaki gibidir:

Merkez	Altayçeşme Mah. Çamlı Sok. Pasco Plaza Blok No: 21 İç Kapı No:45 Maltepe/İSTANBUL
Şube (Adana)	Çınarlı Mah. Ziyapaşa Bulvarı No:78 Güneş Ziyapaşa İş Merkezi Kat:5 No:504 Seyhan/ADANA
Şube (Adapazarı)	Tıgırcılar Mah. Yeni Cami Sok. Dış Kapı No:5 İç Kapı No:201 Adapazarı/SAKARYA
Şube (Afyon)	Dumlupınar Mahallesi Süleyman Gönçer Caddesi No: 8 ATSO İş Merkezi Kat: 3 İç Kapı No: 7 Merkez / AFYONKARAHİSAR
Şube (Ankara/Çankaya)	Yıldızevler Mah. 714. Sokak Dış Kapı No:5 İç Kapı No:38 Vizyon Plaza Çankaya/ANKARA
Şube (Ankara / Kızılay)	Mustafa Kemal Mah. 2157 Sk. Dış Kapı No:2 İç Kapı No:11 Çankaya/ANKARA
Şube (Antalya)	Elmalı Mah. Cumhuriyet Cad. Dış Kapı No:40 Gültekin İşhanı Kat:3 İç Kapı No:301 Muratpaşa/ANTALYA
Şube (Alanya)	Şekerhane Mah. 1100 Sok. Dış Kapı No:9 İç Kapı No:206 Alanya/ANTALYA
Şube (Aydın)	Hasanefendi-Ramazan Paşa Mah. İstiklal Cad. Dış Kapı No:23 İç Kapı No:1 Efeler/AYDIN
Şube (Bağdat Caddesi Private)	Caddebostan Mah. Kantarcı Rıza Sk. Dış Kapı No:1 İç Kapı No:8 Kadıköy/İSTANBUL
Şube (Bakırköy)	Cevizlik Mah. Muhasebeci Sok. Neşe Han No:1 Kat:3 Bakırköy/İSTANBUL
Şube (Balıkesir)	Eski Kuyumcular Mah. Anafartalar Cad. Acarlar İş Merkezi Dış Kapı No:23 İç Kapı No:1 Karesi/BALIKESİR
Şube (Bandırma)	Dere Mah. Ordu Cad. Dış Kapı No:3 İç Kapı No:2 Bandırma/BALIKESİR
Şube (Bati Ataşehir)	Barbaros Mah. İhlamur Bulvarı Sarkaç Sok. Ağaoglu My Prestige No:1 D:12-13 Ataşehir/İSTANBUL
Şube (Bodrum Private)	Çırkan Mah. Atatürk Bulvarı No:16C Bodrum/MUĞLA
Şube (Bursa)	İhsaniye Mah. İlknur Sok. Dış Kapı No:1D İç Kapı No:8 Nilüfer/BURSA
Şube (Bursa Nilüfer)	Oduluk Mah. Liman Cad. No:7 Nilüfer/BURSA
Şube (Çanakkale)	Kemalpaşa Mah. Şair Ece Ayhan Meydanı Dış Kapı No:22 Kat:2 İç Kapı No:2 Merkez/ÇANAKKALE
Şube (Çorum)	Yavruturna Mah. 1. Maliye Sok. No:1 Kat:4 D:22 ÇORUM
Şube (Çorlu)	Zafer Mah. Cumhuriyet Bulvarı Dış Kapı No:9T1 İç Kapı No:114 Çorlu/TEKİRDAĞ
Şube (Denizli)	Saraylar Mah. İkinci Ticari Yol Cad. Kimil İş Merkezi No:24 K:4 D:8 DENİZLİ
Şube (Edirne)	İstasyon Mah. Hakim Çağlar Işık Cad. Dış Kapı No:1 İç Kapı No:30 Merkez/EDİRNE
Şube (Elazığ)	Cumhuriyet Mah. Beyzade Efendi Bul. No:1 İç Kapı No:3 Merkez/ELAZIĞ
Şube (Eskişehir)	Akarbaşı Mah. Atatürk Bulvarı No:77 A Odunpazarı/ESKİŞEHİR
Şube (Etiler Private)	Etiler Mah. Yıldızçeği Sok. No:11 Beşiktaş/İSTANBUL
Şube (Fethiye)	Taşkaya Mah. Ölüdeniz (TSY) Cad. No:21 İç Kapı No:3 Fethiye/MUĞLA
Şube (Gaziantep)	İncili Pınar Mah. Nail Bilen Cad. Uğur Plaza Sitesi Uğur Plaza Blok No:5 İç Kapı No:35 Şehitkamil/GAZİANTEP
Şube (Gebze)	Hacı Halil Mah. Hükümet Cad. No:95 Gebze/KOCAELİ
Şube (İzmir)	Akdeniz Mah. Akdeniz Cad. Dış Kapı No:1 İç Kapı No:303 Konak/İZMİR
Şube (İzmit)	Körfez Mah. Ankara Karayolu Cad. Dış Kapı No:123/ 2 İç Kapı No:9 İzmit/KOCAELİ
Şube (Karabük)	Bayır Mah. Menderes Cad. Çebiöğlü Twin Towers B Blok Dış Kapı No:2 İç Kapı No:107 Merkez/KARABÜK
Şube (Karadeniz Ereğli)	Müftü Mah. Süheyra Erel Sok. No:2/1 Ay City İş Merkezi Kat:7 Ofis No:85 Karadeniz Ereğli/ZONGULDAK
Şube (Kayseri)	Hunat Mah. Postalar Geçidi Sok. Dış Kapı No:1 İç Kapı No:206 Melikgazi/KAYSERİ
Şube (Konya)	Beyzat Mah. Hüsnü Aşk Sok. Bezirci İş Merkezi Kat:4 D:403 Selçuklu/KONYA
Şube (Kuşadası)	Türkmen Mah. Atatürk Bulvarı Dış Kapı No:68/2 İç Kapı No:3 Kuşadası/AYDIN
Şube (Malatya)	Özalper Mah. Kemal Tahir Sk. Milano Plaza No : 1 İç Kapı No : 12 Yeşilyurt / MALATYA
Şube (Maltepe)	Bağlarbaşı Mah. Bağdat Cad. Gedik İş Merkezi No:414 Kat:2 Daire:22 Maltepe/İSTANBUL
Şube (Manisa)	Anafartalar Mah. Mustafa Kemal Paşa Cad. Kamil Menteş Apt. No:34/1 MANİSA
Şube (Mersin)	Mahmudiye Mah. Atatürk Cad. Adil Kanun İş Hanı Kat:2 Akdeniz/MERSİN
Şube (Nazilli)	Altıntaş Mah. İstasyon Bulvarı No:19/12 Kat:4 Nazilli/AYDIN
Şube (Ordu)	Düz Mah. Yıldırım Cad. Dış Kapı No:4 İç Kapı No:503 Altınordu/ORDU
Şube (Samsun)	Hançerli Mah. Dervişzade sok. Albayrak İş Merkezi No:12 Kat:6 İç Kapı No:5 İikadım /SAMSUN
Şube (Şişli)	Esentepe Mah. Büyükdere Cad. Dış Kapı No:201 Loft Residence İç Kapı No:50 Şişli/İSTANBUL
Şube (Tekirdağ)	Yavuz Mahallesi Hükümet Caddesi No: 167 İç Kapı No: 4 Süleymanpaşa/ Tekirdağ
Şube (Trabzon)	Kemerkaya Mah. K.Maraş Cad. Ticaret Mektep Sok. Ustaömeroğlu İş Merkezi No:9/9 Ortahisar/TRABZON
Şube (Ümraniye)	İnkilap Mah. Küçüksu Cad. Çeşminaz Sok. No:2 Daire:7 Ümraniye/İSTANBUL
Şube (Uşak)	İsmetpaşa Cad. No:45 K:2 Mavi Plaza UŞAK
Şube (Yeşilyurt Private)	Yeşilyurt Mah. Sipahioğlu Cad. No:14 İç Kapı No:5 Bakırköy/İSTANBUL
Marbaş Menkul Değerler A.Ş.	
Merkez	Esentepe Mah. Ecza Sok. Safter İş Hanı Blok No:6 İç Kapı No:7 Şişli/İSTANBUL
Şube (Ankara)	Tunalı Hilmi Cad. No:60/12 Kavaklıdere/ANKARA
Şube (Beylikdüzü)	Hayrettin Paşa Mah. 1993 Sok. No:22 Daire No:A1 Esenyurt/İSTANBUL
Şube (Bursa)	Çekirge Mah. Çekirge Cad. Gökçen Apt. 1/C Osmangazi/BURSA
Şube (Erenköy)	Bağdat Cad. Beyaz Apt. No:339/5 Erenköy/Kadıköy/İSTANBUL
Şube (Levent)	Nispetiye Mah. Aytar Cad. No:10 K:1 D:5 Beşiktaş/İSTANBUL
Şube (Malatya)	Sancaktar Mah. Aslantepe Cad. No:93/9 Battalgazi/MALATYA
Şube (Nişantaşı)	Vali Konağı Cad. No:77 K:3 D:3 Nişantaşı/Şişli/İSTANBUL
Şube (Suadiye)	Suadiye Mah. Öncü Sokak 2/1 Blok K:8 D:8 Kadıköy/İSTANBUL
İrtibat Bürosu (Niğde)	Aşağı Kayabaşı Mah. Dr. Sami Yağız Cad. No:32 Kat1/4 NIĞDE

Gedik Yatırım Menkul Değerler AŞ ve Bağlı Ortaklıkları

31 Aralık 2023 Tarihinde Sona Eren Hesap Dönemine Ait Bağımsız Denetimden Geçmiş Konsolide Finansal Tablolara İlişkin Açıklayıcı Dipnotlar

(Tutarlar aksi belirtilmedikçe Türk Lirası ("TL") olarak ifade edilmiştir.)

NOT 1 GRUP'UN ORGANİZASYONU VE FAALİYET KONUSU (Devamı)

Bağlı Ortaklıklar

Gedik Yatırım Menkul Değerler AŞ 31 Aralık 2023 ve 2022 tarihleri itibarıyla tam konsolidasyon kapsamındaki bağlı ortaklıkları ("Bağlı Ortaklıklar"), temel faaliyet konuları ile Şirket'in doğrudan ve etkin sahiplik oranları aşağıda belirtilmiştir:

Bağlı ortaklıklar	31 Aralık 2023		31 Aralık 2022		Faaliyet konusu
	Doğrudan sahiplik oranı(%)	Etkin sahiplik oranı(%)	Doğrudan sahiplik oranı(%)	Etkin sahiplik oranı(%)	
GYT Bilişim ve Ticaret A.Ş. (*)	100,00	100,00	-	-	Finansal Teknolojiler
Hivc Girişim Sermayesi Yatırım Ortaklığı A.Ş. (**)	88,20	88,20	56,20	56,20	Girişim Sermayesi
Hiboost Girişim Teknoloji Geliştirme ve Yönetim A.Ş.	-	88,20	-	56,20	Girişim yönetim danışmanlığı
Marbaş Menkul Değerler A.Ş.	100,00	100,00	100,00	100,00	Aracılık faaliyetleri

(*) Şirket'in 11 Nisan 2023 tarihli Yönetim Kurulu kararına istinaden, %100 sahipliği altında, GYT Bilişim ve Ticaret AŞ'nin kurulmasına karar verilmiştir. GYT Bilişim ve Ticaret AŞ, 12 Nisan 2023 tarihi itibarıyla Ticaret Sicil'de tescil edilmiştir.

Şirket'in 1 Kasım 2023 tarihli Yönetim Kurulu kararına istinaden %100'üne sahip olduğu GYT Bilişim ve Ticaret AŞ'nin 5.000.000 TL olan sermayesinin 50.000.000 TL'ye artırılmasına iştirak edilmesine, artırılan sermaye tutarı olan 45.000.000 TL'nin %25'inin' tescilden önce kalan %75'inin ise yönetim kurulunun alacağı karar ile 3 (üç) yıl içerisinde nakden ödenmesine karar verilmiştir.

(**) Şirket'in 1 Kasım 2023 tarihli Yönetim Kurulu kararına istinaden %100'üne sahip olduğu Hivc Girişim Sermayesi Yatırım Ortaklığı AŞ ("Hivc")'nin paylarının %32'sine karşılık gelen 12.121.214 adet paya karşılık toplam 12.121.214 TL'lik nominal değerdeki B Grubu payların tüm takyidattan arı olacak şekilde tüm hakları ile birlikte 27.200.002 TL bedel ile gerekli izinlerin alınması şartıyla mevcut ortaklarının dokuzundan Şirket tarafından devir alınmasına, Hivc paylarının devir alınmasına ilişkin olarak hisse devir sözleşmesinin imzalanmasına ve gerekli işlemlerin yürütülmesi amacıyla Genel Müdürlüğe yetki verilmesine karar verilmiştir. İlgili başvuru 15 Aralık 2023 tarihinde SPK tarafında olumlu karşılanmış olup 20 Aralık 2023 tarihinde SPK tarafından onaylanmıştır. İlgili işlemler sonucunda Şirket'in Hivc üzerindeki sahiplik oranı %88,2'ye ulaşmıştır.

Özkaynak Yöntemi ile Değerlenen Yatırımlar

Gedik Yatırım Menkul Değerler AŞ'nin 31 Aralık 2023 ve 31 Aralık 2022 tarihleri itibarıyla özkaynak yöntemi ile değerlendirilen yatırımları, temel faaliyet konuları ile Şirket'in doğrudan ve etkin sahiplik oranları aşağıda belirtilmiştir:

Özkaynak yöntemi ile değerlendirilen yatırımlar	31 Aralık 2023		31 Aralık 2022		Faaliyet konusu
	Doğrudan sahiplik oranı(%)	Etkin sahiplik oranı(%)	Doğrudan sahiplik oranı(%)	Etkin sahiplik oranı(%)	
Misyon Yatırım Bankası A.Ş.	23,00	23,00	23,00	23,00	Yatırım bankası

Gedik Yatırım Menkul Değerler AŞ ve Bağlı Ortaklıkları

31 Aralık 2023 Tarihinde Sona Eren Hesap Dönemine Ait Bağımsız Denetimden Geçmiş Konsolide Finansal Tablolara İlişkin Açıklayıcı Dipnotlar

(Tutarlar aksi belirtilmedikçe Türk Lirası ("TL") olarak ifade edilmiştir.)

NOT 1 GRUP'UN ORGANİZASYONU VE FAALİYET KONUSU (Devamı)

Gerçeğe Uygun Değer Farkı Kar/Zarara Yansıtılan Uzun Vadeli Finansal Yatırımlar

Gedik Yatırım Menkul Değerler AŞ'nin 31 Aralık 2023 ve 31 Aralık 2022 tarihleri itibarıyla gerçeğe uygun değer farkı kar/zarara yansıtılan uzun vadeli finansal yatırımları, temel faaliyet konuları ile Şirket'in doğrudan ve etkin sahiplik oranları aşağıda belirtilmiştir:

Finansal yatırımlar	31 Aralık 2023		31 Aralık 2022		Faaliyet konusu
	Doğrudan sahiplik oranı(%)	Etkin sahiplik oranı(%)	Doğrudan sahiplik oranı(%)	Etkin sahiplik oranı(%)	
10 Lift GMBH	-	3,03	-	1,93	Oryantasyon süreç asistanı
Acsight İş Çözümleri Araştırma ve Danışmanlık A.Ş.	-	3,68	-	2,34	Finansal teknoloji
Aposto Teknoloji ve Medya A.Ş.	-	5,66	-	3,61	İnternet haberciliği
Bambulabs Inc.	-	0,59	-	0,38	Dijital menü uygulaması
Botgate AI Technology OÜ	-	3,53	-	2,25	Yapay zeka destekli chatbot
Delivers AI Robotik Otonom Sürüş Bilgi Teknolojileri A.Ş.	-	0,91	-	0,58	Yapay zeka destekli kurye
Destek Her Yerde Bilişim A.Ş.	-	2,65	-	1,69	Kişisel danışmanlık
Helo Teknoloji Girişim Yönetim Danışmanlığı A.Ş.	-	-	-	22,48	Danışmanlık
Hop Teknoloji A.Ş.	-	3,32	-	2,11	Paylaşımlı mobilite
Houston Bionics Inc.	-	3,17	-	2,02	Robotik teknoloji
Insumo Inc.	-	1,53	-	0,98	Kişisel verimlilik asistanı
Inveo Ventures Girişim Sermayesi Yatırım Ortaklığı A.Ş.	15,00	15,00	15,00	15,00	Girişim sermayesi
İyi Yaşa Eğitim ve Sportif Faaliyetler A.Ş.	-	0,8819	-	0,562	Kişiselleştirilmiş sağlıklı yaşam platformu
Kidokit Çocuk Gelişim A.Ş.	-	0,018	-	-	Bebek-ebeveyn eğitim uygulaması
Karma Sosyal Bilişim ve Teknoloji A.Ş.	-	17,638	-	11,24	Sosyal astroloji ağı
Mizanplus Gıda Ticaret A.Ş.	-	1,75	-	-	Bulut tabanlı endüstriyel mutfak çözümleri
Mükellef Teknoloji A.Ş.	-	0,44	-	0,28	Şirket kuruluş ve şirketlerin finansal süreçlerinin yönetimi
Producter Yazılım Tasarım Ve Danışmanlık Hizmetleri A.Ş.	-	2,65	-	1,69	Görev yönetimi uygulaması
Rezy Teknoloji Ticaret A.Ş.	-	15,27	-	7,86	Dijital kartvizit uygulaması
Robomotion Yazılım Otomasyon Sistemleri A.Ş.	-	1,76	-	1,12	Robotik teknoloji
Varsapp Teknoloji A.Ş.	-	4,41	-	-	Günlük teknolojik ürün kiralama
V-Count Teknoloji A.Ş.	-	0,47	-	0,30	İnsan sayma sistemleri
VRLab Academy Yazılım A.Ş.	-	2,94	-	1,87	Online eğitim
Yancep Finansal Teknolojiler A.Ş.	-	12,59	-	8,75	Finansal teknoloji

NOT 2 KONSOLİDE FİNANSAL TABLOLARIN SUNUMUNA İLİŞKİN ESASLAR

2.1 Sunuma İlişkin Temel Esaslar

TFRS'ye Uygunluk beyanı

Konsolide finansal tablolar Sermaye Piyasası Kurulu'nun ("SPK") 13 Haziran 2013 tarih ve 28676 sayılı Resmi Gazete'de yayımlanan Seri II, 14.1 No'lu "Sermaye Piyasasında Finansal Raporlamaya İlişkin Esaslar Tebliği" ("Tebliğ") hükümleri uyarınca Kamu Gözetimi Muhasebe ve Denetim Standartları Kurumu ("KGK") tarafından yürürlüğe konmuş olan Türkiye Finansal Raporlama Standartları ("TFRS") ile bunlara ilişkin ek ve yorumları esas alınmıştır. Finansal tablolar ve dipnotlar KGK tarafından 4 Ekim 2022 tarihinde yayımlanan "Finansal Tablo Örnekleri ve Kullanım Rehberi"ne uygun olarak sunulmuştur.

Gedik Yatırım Menkul Değerler AŞ ve Bağlı Ortaklıkları

31 Aralık 2023 Tarihinde Sona Eren Hesap Dönemine Ait Bağımsız Denetimden Geçmiş Konsolide Finansal Tablolara İlişkin Açıklayıcı Dipnotlar

(Tutarlar aksi belirtilmedikçe Türk Lirası ("TL") olarak ifade edilmiştir.)

NOT 2 KONSOLİDE FİNANSAL TABLOLARIN SUNUMUNA İLİŞKİN ESASLAR (Devamı)

2.1 Sunuma İlişkin Temel Esaslar (devamı)

TFRS'ye Uygunluk beyanı (devamı)

Grup, muhasebe kayıtlarının tutulmasında ve kanuni finansal tablolarının hazırlanmasında, SPK tarafından çıkarılan prensiplere ve şartlara, Türk Ticaret Kanunu ("TTK") vergi mevzuatı ve Türkiye Cumhuriyeti Maliye Bakanlığı tarafından çıkarılan Tekdüzen Hesap Planını esas almaktadır. Finansal tablolar, finansal yatırımlar haricinde, tarihi maliyet esaslı olarak Türk Lirası olarak hazırlanmıştır.

Konsolide finansal tablolar, finansal yatırımlar haricinde tarihi maliyet esasına göre hazırlanmış kanuni kayıtlara TMS uyarınca doğru sunumun yapılması amacıyla gerekli düzeltme ve sınıflandırmalar yansıtılarak düzenlenmiştir.

Yüksek enflasyon dönemlerinde finansal tabloların düzeltilmesi

SPK, 17 Aralık 2005 tarihinde almış olduğu bir kararla, Türkiye'de faaliyette bulunan ve SPK tarafından kabul edilen muhasebe ve raporlama ilkelerine ("SPK Finansal Raporlama Standartları") uygun finansal tablo hazırlayan şirketler için, 1 Ocak 2005 tarihinden itibaren 29 No'lu "Yüksek Enflasyonlu Ekonomilerde Finansal Raporlama" Standardı ("TMS 29") uygulamasına son vermiştir.

KGK, 20 Ocak 2022 tarihinde, Türkiye Finansal Raporlama Standartlarını (TFRS) uygulayan işletmelerin 2021 yılı finansal raporlama döneminde TMS 29 Yüksek Enflasyonlu Ekonomilerde Finansal Raporlama ("TMS 29") kapsamında herhangi bir düzeltme yapmalarına gerek bulunmadığını belirtmiştir.

KGK 23 Kasım 2023 tarihinde Türkiye'de enflasyon muhasebesi uygulanmasına ilişkin açıklamada bulunmuş olup söz konusu duyuruya göre, TFRS uygulayan işletmelerin 31 Aralık 2023 tarihinde veya sonrasında sona eren yıllık raporlama dönemine ait finansal tablolarının TMS 29'da yer alan ilgili muhasebe ilkelerine uygun olarak enflasyon etkisine göre düzeltilerek sunulması gerekmektedir. Bu finansal tabloların hazırlanmış olduğu tarih itibarıyla 31 Aralık 2023 tarihli konsolide finansal tablolar hazırlanırken TMS 29'a göre enflasyon düzeltilmesi yapılmıştır.

TMS 29, hiper enflasyonist ekonomilerin para birimi ile hazırlanan mali tabloların bilanço tarihindeki ölçüm biriminden gösterilmesini ve genel fiyat endeksinin kullanılarak daha önceki dönemlere ait bakiyelerin de aynı birimden gösterilmesini öngörmektedir. TMS 29'un uygulanmasını gerektiren durumlardan biri, üç yıllık kümülatif enflasyon oranının, yaklaşık %100 veya üzerinde olmasıdır. Türkiye'de Türkiye İstatistik Kurumu ("TÜİK") tarafından yayımlanan tüketici fiyat endeksi ("TÜFE") baz alındığında söz konusu kümülatif oran 31 Aralık 2023 tarihi itibarıyla sona eren üç yıllık dönem için %268 olmuştur.

Fiyat endekslerinde yukarıda belirtilen düzeyde artış olmamakla beraber, halkın tasarruflarını ağırlıklı olarak yabancı para cinsinden tutması, mal ve hizmet fiyatlarının yabancı para birimi üzerinden belirlenmesi, faiz oranlarının, ücret ve fiyatların genel fiyat endekslerine bağlanması, kısa vadeli işlemler de dahil satın alma gücündeki kayıpları karşılamak için fiyatların vade farkı konularak belirlenmesi gibi yüksek enflasyon emarelerinin mevcut bulunması halinde de TMS 29'un uygulanması gerekmektedir.

Enflasyona göre yapılan düzeltmeler, TÜİK tarafından yayımlanan Türkiye'deki Tüketici Fiyat Endeksi kullanılarak bulunan katsayılar esas alınarak hesaplanmıştır. 31 Aralık 2023 tarihi itibarıyla ekte sunulan mali tabloların düzeltilmesinde kullanılan endeks ve katsayılar aşağıda belirtilmiştir:

Tarih	İndeks	Düzeltilme Katsayısı	Üç Yıllık Bileşik Enflasyon Oranı
31 Aralık 2023	1.859,38	1,0000	268%
31 Aralık 2022	1.128,45	1,6477	156%
31 Aralık 2021	686,95	2,7067	74%

Gedik Yatırım Menkul Değerler AŞ ve Bağlı Ortaklıkları

31 Aralık 2023 Tarihinde Sona Eren Hesap Dönemine Ait Bağımsız Denetimden Geçmiş Konsolide Finansal Tablolara İlişkin Açıklayıcı Dipnotlar

(Tutarlar aksi belirtilmedikçe Türk Lirası ("TL") olarak ifade edilmiştir.)

NOT 2 KONSOLİDE FİNANSAL TABLOLARIN SUNUMUNA İLİŞKİN ESASLAR (Devamı)

2.1 Sunuma İlişkin Temel Esaslar (devamı)

Yüksek enflasyon dönemlerinde finansal tabloların düzeltilmesi (devamı)

TMS 29 endeksleme işlemlerinin ana hatları aşağıdaki gibidir:

- Bilanço tarihi itibarıyla cari satın alma gücü ile gösterilenler dışındaki tüm kalemler cari dönem ve geçmiş yıllar için ilgili tüketici fiyat endeksi katsayıları kullanılarak endekslenmiştir.
- Önceki raporlama dönemlerine ait mali tablolar paranın en son bilanço tarihindeki cari satın alma gücü esas alınarak düzeltilmiştir. Cari dönem düzeltme katsayısı önceki dönem finansal tablolarına uygulanmıştır.
- Parasal aktif ve pasif kalemler, bilanço tarihinde cari satın alma gücü ile ifade edildiklerinden endekslemeye tabi tutulmamışlardır. Parasal kalemler nakit para ve nakit olarak alınacak veya ödenecek kalemlerdir.
- Parasal olmayan aktif ve pasifler satın alma veya ilk kayda alınma tarihinden bilanço tarihine kadar olan süre içerisinde genel fiyat endeksinde meydana gelen değişikliklerin alım maliyetlerine ve birikmiş amortisman tutarlarına yansıtılması suretiyle yeniden ifade edilmiştir. Böylece maddi duran varlıklar, maddi olmayan duran varlıklar, kullanım hakkı varlıkları ve benzeri aktifler piyasa değerlerini geçmeyecek şekilde alım değerleri üzerinden endekslenmiştir. Amortismanlar da benzeri şekilde yeniden düzeltilmişlerdir. Özkaynakların içerisinde yer alan tutarlar, bu tutarların şirkete katıldığı veya şirket içerisinde olduğu dönemlerdeki tüketici fiyat endekslerinin uygulanması neticesinde yeniden düzeltilmiştir.
- Bilançodaki parasal olmayan kalemlerin gelir tablosuna etkisi olanlar dışında gelir tablosunda yer alan tüm kalemler, gelir ve gider hesaplarının mali tablolara ilk olarak yansıtıldıkları dönemler üzerinden hesaplanan katsayılar ile endekslenmişlerdir.
- Nakit akış tablosunda sunulan tüm kalemler raporlama dönemi sonundaki cari ölçüm birimine göre ifade edilerek enflasyona göre düzeltilmiştir. Enflasyonun işletme, yatırım ve finansman faaliyetlerinden kaynaklanan nakit akışları üzerindeki etkisi ilgili kaleme atfedilmiş ve nakit ve nakit benzerleri üzerindeki parasal kazanç veya kayıp ayrı olarak sunulmuştur.
- Net parasal pozisyon üzerinden genel enflasyon neticesinde oluşan kazanç veya kayıp; parasal olmayan aktiflere, özkaynak kalemlerine ve gelir tablosu hesaplarına yapılan düzeltmelerin farkıdır. Net parasal pozisyon üzerinden hesaplanan kazanç veya kayıp net kara dahil edilmiştir.

Konsolide finansal tabloların hazırlanmasındaki esaslar

Grup, muhasebe kayıtlarının tutulmasında ve kanuni finansal tablolarının hazırlanmasında, SPK tarafından çıkarılan prensiplere ve şartlara, Türk Ticaret Kanunu ("TTK") vergi mevzuatı ve Türkiye Cumhuriyeti Maliye Bakanlığı tarafından çıkarılan Tekdüzen Hesap Planını esas almaktadır. Konsolide finansal tablolar, tarihi maliyet esası baz alınarak Türk Lirası olarak hazırlanmıştır.

Konsolide finansal tablolar, finansal yatırımlar haricinde tarihi maliyet esasına göre hazırlanmış kanuni kayıtlara TFRS uyarınca doğru sunumun yapılması amacıyla gerekli düzeltme ve sınıflandırmalar yansıtılarak düzenlenmiştir.

Gedik Yatırım Menkul Değerler AŞ ve Bağlı Ortaklıkları

31 Aralık 2023 Tarihinde Sona Eren Hesap Dönemine Ait Bağımsız Denetimden Geçmiş Konsolide Finansal Tablolara İlişkin Açıklayıcı Dipnotlar

(Tutarlar aksi belirtilmedikçe Türk Lirası ("TL") olarak ifade edilmiştir.)

NOT 2 KONSOLİDE FİNANSAL TABLOLARIN SUNUMUNA İLİŞKİN ESASLAR (Devamı)

2.1 Sunuma İlişkin Temel Esaslar (devamı)

Karşılaştırmalı bilgiler ve önceki dönem tarihli finansal tabloların yeniden düzenlenmesi

Grup muhasebe kayıtlarının tutulmasında ve kanuni finansal tablolarının hazırlanmasında SPK tarafından çıkarılan prensipler ve şartlara, yürürlükteki ticari ve mevzuat ile SPK'nın tebliğlerine uymaktadır.

Finansal durum ve performans trendlerinin tespitine imkan vermek üzere, Grup'un finansal tabloları önceki dönemle karşılaştırmalı olarak hazırlanmaktadır. Grup, 31 Aralık 2023 tarihi itibarıyla finansal durum tablosunu (bilançosunu) 31 Aralık 2022 tarihi itibarıyla hazırlanmış finansal durum tablosu (bilançosu) ile 1 Ocak-31 Aralık 2023 hesap dönemine ait kar veya zarar ve diğer kapsamlı gelir tablosu, nakit akış tablosu ve özkaynak değişim tablosunu ise 1 Ocak-31 Aralık 2022 hesap dönemi ile karşılaştırmalı olarak düzenlemiştir. Gerek görüldüğü takdirde cari dönem finansal tabloların sunumu ile uygunluk sağlanması açısından karşılaştırmalı bilgiler yeniden düzenlenmektedir.

Şirket yatırım işletmesi olduğu için, yaptığı yatırımlardan sağlayacağı değer artışı tutarı Grup'un ana faaliyet konusuyla doğrudan alakalıdır. Bu sebeple Şirket'in "Esas faaliyetlerden diğer gelirler/giderler" kalemi altında izlediği "Girişim sermayesi yatırımları gerçeğe uygun değer artışları/azalışları", "Hasılat" kalemi altına sınıflanmıştır. İlgili tutarlar geçmişe yönelik olarak düzeltilmiştir.

Netleştirme/Mahsup

Finansal varlık ve yükümlülükler, gerekli kanuni hak olması, söz konusu varlık ve yükümlülükleri net olarak değerlendirmeye niyet olması veya varlıkların elde edilmesi ile yükümlülüklerin yerine getirilmesinin birbirini takip ettiği durumlarda net olarak gösterilirler.

İşletmenin sürekliliği

Grup, konsolide finansal tablolarını işletmenin sürekliliği ilkesine göre hazırlamıştır.

Fonksiyonel ve sunum para birimi

Grup'un finansal tabloları, faaliyette bulunduğu temel ekonomik çevrede geçerli olan para birimi (fonksiyonel para birimi) ile sunulmuştur. İşletmenin finansal durumu ve faaliyet sonucu, Grup'un geçerli para birimi olan ve finansal tablolar için sunum para birimi olan TL cinsinden ifade edilmiştir.

Finansal tabloların onaylanması

Finansal tablolar, yönetim kurulu tarafından onaylanmış ve 1 Mart 2024 tarihinde yayınlanması için yetki verilmiştir.

Gedik Yatırım Menkul Değerler AŞ ve Bağlı Ortaklıkları

31 Aralık 2023 Tarihinde Sona Eren Hesap Dönemine Ait Bağımsız Denetimden Geçmiş Konsolide Finansal Tablolara İlişkin Açıklayıcı Dipnotlar

(Tutarlar aksi belirtilmedikçe Türk Lirası ("TL") olarak ifade edilmiştir.)

NOT 2 KONSOLİDE FİNANSAL TABLOLARIN SUNUMUNA İLİŞKİN ESASLAR (Devamı)

2.1 Sunuma İlişkin Temel Esaslar (devamı)

Konsolidasyona ilişkin esaslar

Bağlı ortaklıklar

Bağlı ortaklıklar, Şirket'in kontrolünün olduğu şirketlerdir. Grup'un kontrolü; bu şirketlerdeki değişken getirilere maruz kalma, bu getirilerde hak sahibi olma ve bunları yönlendirebilme gücü ile sağlanmaktadır. Bağlı ortaklıklar, kontrolün Grup'a geçtiği tarihten itibaren tam konsolidasyon yöntemi kullanılarak konsolide edilirler. Kontrolün ortadan kalktığı tarih itibarıyla konsolidasyon kapsamından çıkarılırlar.

Grup içi işlemlerden doğan bakiyeler ve grup içi şirketlerle yapılan işlemlerden doğan gerçekleşmemiş kayıp ve kazançlar elimine edilir.

Grup'un mevcut bağlı ortaklığının sermaye payındaki değişiklikler

Grup'un bağlı ortaklıklarındaki sermaye payında kontrol kaybına neden olmayan değişiklikler özkaynak işlemleri olarak muhasebeleştirilir. Grup'un payı ile kontrol gücü olmayan payların defter değerleri, bağlı ortaklık paylarındaki değişiklikleri yansıtmak amacıyla düzeltilir. Kontrol gücü olmayan payların düzeltildiği tutar ile alınan veya ödenen bedelin gerçeğe uygun değeri arasındaki fark, doğrudan özkaynaklarda Grup'un payı olarak muhasebeleştirilir.

Bağlı ortaklık kontrolünün kaybedilmesi

Grup'un bir bağlı ortaklığındaki kontrolü kaybetmesi durumunda, satış sonrasındaki kar/zarar, i) alınan satış bedeli ile kalan payın gerçeğe uygun değerlerinin toplamı ile ii) bağlı ortaklığın varlık (şerefiye dahil) ve yükümlülüklerinin ve kontrol gücü olmayan payların önceki defter değerleri arasındaki fark olarak hesaplanır. Diğer kapsamlı gelir içinde bağlı ortaklık ile ilgili önceden muhasebeleştirilen ve özkaynakta toplanan tutarlar, Şirket'in ilgili varlıkları satmış olduğu varsayımı üzerine kullanılacak muhasebe yöntemine göre kayda alınır (Örneğin; konuyla ilgili TFRS standartları uyarınca, kar/(zarar) aktarılması ya da doğrudan geçmiş yıl karlarına transfer). Bağlı ortaklığın satışı sonrası kalan yatırımın kontrolünün kaybedildiği tarihteki gerçeğe uygun değeri, TFRS 9 Finansal Araçlar: Muhasebeleştirme ve Ölçüm standardı kapsamında belirlenen başlangıç muhasebeleştirmesinde gerçeğe uygun değer olarak ya da uygulanabilir olduğu durumlarda, bir iştirak ya da müşterek olarak kontrol edilen bir işletmedeki yatırımın başlangıç muhasebeleştirmesindeki maliyet bedeli olarak kabul edilir.

Gedik Yatırım Menkul Değerler AŞ ve Bağlı Ortaklıkları

31 Aralık 2023 Tarihinde Sona Eren Hesap Dönemine Ait Bağımsız Denetimden Geçmiş Konsolide Finansal Tablolara İlişkin Açıklayıcı Dipnotlar

(Tutarlar aksi belirtilmedikçe Türk Lirası ("TL") olarak ifade edilmiştir.)

NOT 2 KONSOLİDE FİNANSAL TABLOLARIN SUNUMUNA İLİŞKİN ESASLAR (Devamı)

2.1 Sunuma İlişkin Temel Esaslar (devamı)

Muhasebe politikalarında ve açıklamalarda değişiklikler

Grup'un finansal tabloları KGK tarafından 660 sayılı Kanun Hükmünde Kararname'nin ("KHK") 9 uncu maddesinin (b) bendine dayanılarak geliştirilen 2 Haziran 2016 tarihli ve 30 sayılı Kurul kararıyla onaylanan 2016 TMS Taksonomisi'ni kullanırken, 2016 TMS Taksonomisi, TFRS 15 Müşteri Sözleşmelerinden Hasılat ve TFRS 16 Kiralamalar Standartları çerçevesinde 15 Nisan 2019 tarihinde güncellenerek, mevzuatta terim birlikteliğini sağlamak amacıyla 2019 TFRS Taksonomisi adıyla yeniden yayımlanmıştır. 2019 TFRS Taksonomisi 4 Ekim 2022 tarihinde güncellenerek 2022 TFRS Taksonomisi adıyla yeniden yayımlanmıştır. Grup finansal tablolarını 2022 TFRS Taksonomisine uygun olarak hazırlamıştır.

Grup, TMS ve TFRS ile uyumlu ve 31 Aralık 2022 tarihinden itibaren geçerli olan yeni ve revize edilmiş standartlar ve yorumlardan kendi faaliyet konusu ile ilgili olanları uygulamıştır.

31 Aralık 2023 tarihi itibarıyla sona eren hesap dönemine ait finansal tabloların hazırlanmasında esas alınan muhasebe politikaları aşağıda özetlenen 1 Ocak 2023 tarihi itibarıyla geçerli yeni ve değiştirilmiş TFRS ve TFRS yorumları dışında önceki yılda kullanılanlar ile tutarlı olarak uygulanmıştır. Bu standartların ve yorumların Grup'un mali durumu ve performansı üzerindeki etkileri ilgili paragraflarda açıklanmıştır.

Yeni ve revize edilmiş Türkiye Finansal Raporlama Standartları

a) 31 Aralık 2023 tarihi itibarıyla yürürlükte olan yeni standartlar ile mevcut önceki standartlara getirilen değişiklikler ve yorumlar:

TMS 1, Uygulama Bildirimi 2 ve TMS 8'deki dar kapsamlı değişiklikler; 1 Ocak 2023 tarihinde veya bu tarihten sonra başlayan yıllık raporlama dönemlerinde geçerlidir. Bu değişiklikler muhasebe politikası açıklamalarını iyileştirmeyi ve finansal tablo kullanıcılarının muhasebe tahminlerindeki değişiklikler ile muhasebe politikalarındaki değişiklikleri ayırt etmelerine yardımcı olmayı amaçlamaktadır.

TMS 12 'de değişiklik, Uluslararası vergi reformu; Geçici istisna, 31 Aralık 2023 yıl sonu için geçerli olup açıklama gereksinimleri 1 Ocak 2023 tarihinden itibaren başlayan muhasebe dönemleri için geçerlidir ve erken uygulamaya izin verilir. Bu değişiklikler, şirketlere Asgari Vergi Uygulama Kılavuzu uluslararası vergi reformundan kaynaklanan ertelenmiş vergilerin muhasebeleştirilmesi konusunda geçici bir kolaylık sağlar. Ayrıca değişiklikler, etkilenen şirketler için açıklama gereksinimlerini de içerir.

Gedik Yatırım Menkul Değerler AŞ ve Bağlı Ortaklıkları

31 Aralık 2023 Tarihinde Sona Eren Hesap Dönemine Ait Bağımsız Denetimden Geçmiş Konsolide Finansal Tablolara İlişkin Açıklayıcı Dipnotlar

(Tutarlar aksi belirtilmedikçe Türk Lirası ("TL") olarak ifade edilmiştir.)

NOT 2 FİNANSAL TABLOLARIN SUNUMUNA İLİŞKİN ESASLAR (Devamı)

2.1 Sunuma İlişkin Temel Esaslar (devamı)

Yeni ve revize edilmiş Türkiye Finansal Raporlama Standartları (devamı)

a) 31 Aralık 2023 tarihi itibarıyla yürürlükte olan yeni standartlar ile mevcut önceki standartlara getirilen değişiklikler ve yorumlar:(devamı)

TMS 12 (Değişiklikler) Tek Bir İşlemden Kaynaklanan Varlık ve Yükümlülüklerle İlgili Ertelenmiş Vergi; Bu değişiklikler ile bir varlık ya da yükümlülüğün ilk defa finansal tablolara yansıtılmasına ilişkin muafiyetin varlık ile yükümlülüğün ilk kayda alındığı sırada eşit tutarlarda vergiye tabi ve indirilebilir geçici farkların olduğu işlemlerde geçerli olmadığı hususuna açıklık getirilmiştir. TMS 12'de yapılan bu değişiklikler, 1 Ocak 2023 veya sonrasında başlayan yıllık hesap dönemlerinde uygulanacak olmakla birlikte erken uygulamaya da izin verilmektedir.

TFRS 17, 'Sigorta Sözleşmeleri'; 1 Ocak 2023 tarihinde veya bu tarihten sonra başlayan yıllık raporlama dönemlerinde geçerlidir. Bu standart, halihazırda çok çeşitli uygulamalara izin veren TFRS 4'ün yerine geçmektedir. TFRS 17, sigorta sözleşmeleri ile isteğe bağlı katılım özelliğine sahip yatırım sözleşmeleri düzenleyen tüm işletmelerin muhasebesini temelden değiştirecektir.

Bununla birlikte, Kamu Gözetimi Kurumu'nun (KGK) Türkiye Sigorta, Reasürans ve Emeklilik Şirketleri Birliği'ne gönderdiği 06.04.2023 tarihli yazısında sigorta, reasürans şirketleri ile emeklilik şirketleri, bu şirketlerde ortaklıkları/yatırımları bulunan bankalar ve yine bu şirketlerde ortaklıkları/yatırımları bulunan diğer şirketlere ait konsolide ve bireysel finansal tablolarda TFRS 17'nin 1/1/2024 tarihinden itibaren uygulanmasının yerinde olacağı kanaatine ulaşıldığı bildirilmiştir. Bu değişikliklerin Şirket'in finansal durumu veya performansı üzerinde herhangi bir önemli etkisi olmamıştır.

b) 31 Aralık 2023 tarihi itibarıyla yayımlanmış ancak henüz yürürlüğe girmemiş olan standartlar ve değişiklikler:

Şirket, henüz yürürlüğe girmemiş aşağıdaki standartlar ile mevcut önceki standartlara getirilen aşağıdaki değişiklik ve yorumları henüz uygulamamıştır:

TMS 21 Değiştirilebilirliğin Eksikliği; 1 Ocak 2025 tarihinde veya bu tarihten sonra başlayan yıllık raporlama dönemleri için geçerlidir. Bir işletme, belirli bir amaç için belirli bir ölçüm tarihinde başka bir para birimine çevrilemeyen yabancı para biriminde yapılan bir işlem veya faaliyete sahip olduğunda bu değişikliklerden etkilenir. Bir para birimi, başka bir para birimini elde etme olanağı mevcut olduğunda (normal bir idari gecikmeyle) değiştirilebilir ve işlem; uygulanabilir haklar ve yükümlülükler yaratan bir piyasa veya takas mekanizması yoluyla gerçekleşir.

TMS 7 ve TFRS 7 'deki tedarikçi finansman anlaşmalarına ilişkin değişiklikler; 1 Ocak 2024 tarihinde veya bu tarihten sonra başlayan yıllık raporlama dönemlerinde geçerlidir. Bu değişiklikler tedarikçi finansman anlaşmalarının ve işletmelerin yükümlülükleri, nakit akışları ve likidite risklerinin üzerindeki etkilerine dair şeffaflığı arttırmak için açıklama yapılmasını gerektirir. Açıklama gereklilikleri, UMSK (Uluslararası Muhasebe Standartları Kurumu)'nun yatırımcıların, bazı şirketlerin tedarikçi finansmanı anlaşmalarının yeterince açık olmadığı ve yatırımcıların analizini engellediği yönündeki endişelerine verdiği yanittir.

TMS 1 (Değişiklikler) Yükümlülüklerin Kısa veya Uzun Vadeli Olarak Sınıflandırılması; Bu değişikliklerin amacı finansal durum tablosunda yer alan ve belirli bir vadesi bulunmayan borç ve diğer yükümlülüklerin kısa vadeli mi (bir yıl içerisinde ödenmesi beklenen) yoksa uzun vadeli mi olarak sınıflandırılması gerektiği ile ilgili şirketlerin karar verme sürecine yardımcı olmak suretiyle standardın gerekliliklerinin tutarlı olarak uygulanmasını sağlamaktır. TMS 1'de yapılan bu değişiklikler, bir yıl ertelenerek 1 Ocak 2024 veya sonrasında başlayan yıllık hesap dönemlerinde uygulanacak olmakla birlikte erken uygulamaya da izin verilmektedir.

Gedik Yatırım Menkul Değerler AŞ ve Bağlı Ortaklıkları

31 Aralık 2023 Tarihinde Sona Eren Hesap Dönemine Ait Bağımsız Denetimden Geçmiş Konsolide Finansal Tablolara İlişkin Açıklayıcı Dipnotlar

(Tutarlar aksi belirtilmedikçe Türk Lirası (“TL”) olarak ifade edilmiştir.)

NOT 2 FİNANSAL TABLOLARIN SUNUMUNA İLİŞKİN ESASLAR (Devamı)

2.1 Sunuma İlişkin Temel Esaslar (devamı)

Yeni ve revize edilmiş Türkiye Finansal Raporlama Standartları (devamı)

b) 31 Aralık 2023 tarihi itibarıyla yayımlanmış ancak henüz yürürlüğe girmemiş olan standartlar ve değişiklikler: (devamı)

TFRS 16, Satış ve geri kiralama işlemleri: TFRS 16'daki bu değişiklikler, bir satıcı-kiracının, satış olarak muhasebeleştirilmek üzere TFRS 15'teki gereklilikleri karşılayan satış ve geri kiralama işlemlerini sonradan nasıl ölçtüğünü açıklamaktır. TFRS 16'da yapılan bu değişiklikler, 1 Ocak 2024 veya sonrasında başlayan yıllık hesap dönemlerinde uygulanacak olmakla birlikte erken uygulamaya da izin verilmektedir.

TMS 1 (Değişiklikler) Kredi Sözleşmesi Şartları İçeren Uzun Vadeli Yükümlülükler: TMS 1'deki değişiklikler, bir işletmenin raporlama döneminden sonraki on iki ay içinde sağlaması gereken koşulların bir yükümlülüğün sınıflandırılmasını nasıl etkilediğini açıklamaktadır. TMS 1'de yapılan bu değişiklikler, 1 Ocak 2024 veya sonrasında başlayan yıllık hesap dönemlerinde uygulanacak olmakla birlikte erken uygulamaya da izin verilmektedir. Söz konusu standart, değişiklik ve iyileştirmelerin Şirket'in finansal durumu ve performansı üzerindeki muhtemel etkileri değerlendirilmektedir.

TSRS 1, “Sürdürülebilirlikle ilgili Finansal Bilgilerin Açıklanmasına İlişkin Genel Hükümler”; 1 Ocak 2024 tarihinde veya bu tarihten sonra başlayan yıllık raporlama dönemlerinde geçerlidir. Bu standart, bir şirketin değer zinciri içerisindeki sürdürülebilirlikle ilgili maruz kaldığı tüm ciddi riskler ve fırsatların açıklanmasına yönelik temel çerçeveyi içerir.

TSRS 2, “İklimle ilgili açıklamalar”; 1 Ocak 2024 tarihinde veya bu tarihten sonra başlayan yıllık raporlama dönemlerinde geçerlidir. Bu standart, şirketlerin iklimle ilgili riskler ve fırsatlar hakkında açıklama gerekliliklerini belirleme konusundaki ilk standarttır.

Bununla birlikte, KGK'nın 29 Aralık 2023 tarihli Resmî Gazete'de yayımlanan Kurul Kararında belirli işletmelerin 1 Ocak 2024 tarihinden itibaren zorunlu sürdürülebilirlik raporlamasına tabi olacağı açıklanmıştır. 5 Ocak 2024 tarihli “Türkiye Sürdürülebilirlik Raporlama Standartları (TSRS) Uygulama Kapsamına İlişkin Kurul Kararı” Kapsamında Sürdürülebilirlik Raporlamasına Tabi Olacak İşletmelerin Belirlenmesi amacıyla sürdürülebilirlik uygulaması kapsamına giren işletmeler sayılmaktadır.

Şirket, yeni standartların ve yorumların Şirketin muhasebe politikaları üzerinde önemli bir etkisi olacağını beklememektedir.

Gedik Yatırım Menkul Değerler AŞ ve Bağlı Ortaklıkları

31 Aralık 2023 Tarihinde Sona Eren Hesap Dönemine Ait Bağımsız Denetimden Geçmiş Konsolide Finansal Tablolara İlişkin Açıklayıcı Dipnotlar

(Tutarlar aksi belirtilmedikçe Türk Lirası ("TL") olarak ifade edilmiştir.)

NOT 2 FİNANSAL TABLOLARIN SUNUMUNA İLİŞKİN ESASLAR (Devamı)

2.2 Muhasebe politikalarında değişiklikler

Muhasebe politikalarında yapılan önemli değişiklikler ve tespit edilen önemli muhasebe hataları geriye dönük olarak uygulanır ve önceki dönem finansal tabloları yeniden düzenlenir. Grup'un 2022 yılı içerisinde muhasebe politikalarında bir değişiklik olmamıştır.

Yeni bir TFRS'nin ilk kez uygulanmasından kaynaklanan muhasebe politikası değişiklikleri, söz konusu TFRS'nin geçiş hükümlerine uygun olarak geriye veya ileriye dönük olarak uygulanmaktadır. Tespit edilen önemli muhasebe hataları (varsa) geriye dönük olarak uygulanır ve önceki dönem finansal tabloları yeniden düzenlenir. Muhasebe tahminlerindeki değişiklikler, yalnızca bir döneme ilişkin ise değişikliğin yapıldığı cari dönemde, gelecek dönemlere ilişkin ise, hem değişikliğin yapıldığı dönemde hem de ileriye yönelik olarak uygulanır.

2.3 Muhasebe tahminlerindeki değişiklikler ve hatalar

Muhasebe tahminlerindeki değişiklikler, yalnızca bir döneme ilişkin ise, değişikliğin yapıldığı cari dönemde, gelecek dönemlere ilişkin ise, hem değişikliğin yapıldığı dönemde hem de gelecek dönemde, ileriye yönelik olarak, net dönem karı veya zararının belirlenmesinde dikkate alınacak şekilde finansal tablolara yansıtılır.

1 Ocak - 31 Aralık 2022 hesap döneminde muhasebe tahminlerinde önemli bir değişiklik yapılmamıştır.

2.4 Önemli muhasebe politikalarının özeti

31 Aralık 2023 tarihi itibarıyla finansal tablolar, 31 Aralık 2022 tarihinde sona eren yıla ait finansal tabloların hazırlanması sırasında uygulanan muhasebe politikalarıyla tutarlı olan muhasebe politikalarının uygulanması suretiyle hazırlanmıştır. Dolayısıyla, finansal tablolar 31 Aralık 2022 tarihinde sona eren yıla ait finansal tablolar ile birlikte değerlendirilmelidir.

Finansal tabloların hazırlanmasında izlenen önemli muhasebe politikaları aşağıda özetlenmiştir.

Hasılat

Menkul kıymet alım satım karları

Menkul kıymet alım satım karları/zararları, Grup'un kendi adına yaptığı alım/satım emrinin verildiği tarihte kar veya zarar tablosuna yansıtılır.

Faiz gelir ve gideri ile kar payı gelirleri

Faiz gelir ve giderleri ilgili dönemdeki gelir tablosunda tahakkuk esasına göre muhasebeleştirilmektedir. Faiz geliri sabit ve değişken getirili yatırım araçlarının kuponlarından sağlanan gelirleri ile Takasbank Para Piyasası ile ters repo işlemlerinden kaynaklanan faizleri içermektedir.

Hisse senedi yatırımlarından elde edilen kar payı gelirleri, hissedarların kar payı alma hakkı doğduğu zaman kayda alınır.

Ücret ve komisyon gelirleri ve giderleri

Ücret ve komisyonlar genel olarak tahsil edildikleri veya ödendikleri tarihte gelir tablosuna yansıtılmaktadır. Bununla birlikte, portföy yönetimi komisyonları ve acentelik komisyonları tahakkuk esasına göre muhasebeleştirilmektedir. Hisse senedi işlem komisyonları komisyon iadeleri ile netleştirilmek suretiyle muhasebeleştirilmektedir.

Gedik Yatırım Menkul Değerler AŞ ve Bağlı Ortaklıkları

31 Aralık 2023 Tarihinde Sona Eren Hesap Dönemine Ait Bağımsız Denetimden Geçmiş Konsolide Finansal Tablolara İlişkin Açıklayıcı Dipnotlar

(Tutarlar aksi belirtilmedikçe Türk Lirası ("TL") olarak ifade edilmiştir.)

NOT 2 KONSOLİDE FİNANSAL TABLOLARIN SUNUMUNA İLİŞKİN ESASLAR (Devamı)

2.4 Önemli muhasebe politikalarının özeti (devamı)

Sermaye piyasaları aracılık hizmetleri

Müşterilere sermaye piyasalarında alım satım işlemleri için verilen aracılık hizmet ücretleri alım/satım işleminin yapıldığı tarihte gelir tablosuna yansıtılmaktadır. İşlemler nedeniyle ortaya çıkan gelirler yönetimin tahmini ve yorumu doğrultusunda tahsilatın şüpheli hale geldiği duruma kadar, tahakkuk esasına göre günlük olarak gelir tablosu ile ilişkilendirilmektedir.

Maddi duran varlıklar

Maddi duran varlıklar, kayıtlı değerleri üzerinden, birikmiş amortisman düşüldükten sonraki net değeri ile gösterilmektedir.

Amortisman, maddi duran varlıkların kayıtlı değerleri üzerinden faydalı ömürleri dikkate alınarak doğrusal amortisman yöntemi kullanılarak ayrılmaktadır. Söz konusu varlıkların tahmin edilen faydalı ömürleri aşağıda belirtilmiştir:

	Ekonomik Ömür
Tesis, makina ve cihazlar	4-15 Yıl
Özel Maliyetler	5 Yıl
Binalar	10-50 Yıl
Taşıtlar	5-10 Yıl
Demirbaşlar	2-50 Yıl

Maddi bir duran varlığa yapılan normal bakım ve onarım harcamaları, gider olarak muhasebeleştirilmektedir. Maddi duran varlığın kapasitesini genişleterek kendisinden gelecekte elde edilecek faydayı artıran nitelikteki yatırım harcamaları, maddi duran varlığın maliyetine eklenmektedir. Yatırım harcamaları, varlığın faydalı ömrünü uzatan, varlığın hizmet kapasitesini artıran, üretilen mal veya hizmetin kalitesini artıran veya maliyetini azaltan giderler gibi maliyet unsurlarından oluşmaktadır.

Maddi duran varlıkların bilançoda taşınan değeri tahmini geri kazanılabilir değerinin üzerinde olması durumunda söz konusu varlığın değeri geri kazanılabilir değerine indirilir ve ayrılan değer düşüklüğü karşılığı gider hesapları ile ilişkilendirilir. Önceki dönemlerde ayrılmış değer düşüklüğü zararının bundan böyle mevcut olmayacağı veya azalmış olabileceği yönünde bir belirti olup olmadığını her raporlama dönemi sonunda değerlendirilir ve böyle bir belirtinin olması durumunda, ilgili varlığın geri kazanılabilir tutarını tahmin edilerek varlığın defter değeri yeni tahminlerle belirlenmiş geri kazanılabilir tutarına artırılarak değer düşüklüğü zararı gelir hesapları ile ilişkilendirilerek iptal edilir. Değer düşüklüğü zararının iptali nedeniyle artan defter değeri, önceki dönemlerde söz konusu varlık için değer düşüklüğü zararı muhasebeleştirilmemiş olsaydı ulaşacağı defter değerini aşamaz.

Maddi duran varlıkların elden çıkartılması sonucu oluşan kar veya zarar, düzeltilmiş tutarlar ile tahsil olunan tutarların karşılaştırılması ile belirlenir ve cari dönemde ilgili gelir ve gider hesaplarına yansıtılır.

Maddi olmayan duran varlıklar

Maddi olmayan duran varlıklar, bilgi sistemlerini ve bilgisayar yazılımlarını içermektedir. Bunlar, iktisap maliyeti üzerinden kaydedilir ve iktisap edildikleri tarihten itibaren 3-15 yıl olan tahmini faydalı ömürleri üzerinden doğrusal amortisman yöntemi ile amortismana tabi tutulur. Değer düşüklüğünün olması durumunda maddi olmayan duran varlıkların kayıtlı değeri, geri kazanılabilir değerine indirilir.

	Ekonomik Ömür
Haklar	3-15 Yıl

Gedik Yatırım Menkul Değerler AŞ ve Bağlı Ortaklıkları

31 Aralık 2023 Tarihinde Sona Eren Hesap Dönemine Ait Bağımsız Denetimden Geçmiş Konsolide Finansal Tablolara İlişkin Açıklayıcı Dipnotlar

(Tutarlar aksi belirtilmedikçe Türk Lirası ("TL") olarak ifade edilmiştir.)

NOT 2 KONSOLİDE FİNANSAL TABLOLARIN SUNUMUNA İLİŞKİN ESASLAR (Devamı)

2.4 Önemli muhasebe politikalarının özeti (devamı)

Finansal araçlar

Finansal varlıklar

Grup, finansal varlıklarını "Gerçeğe uygun değer farkı kar/zarara yansıtılan finansal varlıklar", "Gerçeğe uygun değer farkı diğer kapsamlı gelire yansıtılan finansal varlıklar" ve "İtfa edilmiş maliyeti ile ölçülen finansal varlıklar" olarak sınıflandırmakta ve muhasebeleştirilmektedir.

Söz konusu finansal varlıkların alım ve satım işlemleri "Teslim tarihi"ne göre kayıtlara alınmakta ve kayıtlardan çıkarılmaktadır.

Finansal varlıkların sınıflandırılması Grup yönetimi tarafından belirlenmiş "Piyasa riski politikaları" doğrultusunda yönetim tarafından satın alma amaçları dikkate alınarak, elde edildikleri tarihlerde belirlenmektedir.

Tüm finansal varlıklar, gerçeğe uygun değer farkı kar veya zarara yansıtılan ve gerçeğe uygun değerinden kayıtlara alınan finansal varlıklar haricinde, ilk olarak gerçeğe uygun piyasa değerinden varsa yatırımla ilgili satın alma masrafları da dahil olmak üzere maliyet bedelleri üzerinden gösterilmektedir.

Gerçeğe uygun değer farkı kar/zarara yansıtılan finansal varlıklar

Grup'ta "Gerçeğe uygun değer farkı kar/zarara yansıtılan finansal varlıklar" olarak sınıflandırılan finansal varlıklar, piyasa kısa dönemde oluşan fiyat ve benzeri unsurlardaki dalgalanmalardan kar sağlama amacıyla elde edilen veya elde edilme nedeninden bağımsız olarak, kısa dönemde kar sağlamaya yönelik portföyün parçası olan finansal varlıklardır.

Gerçeğe uygun değer farkı kar/zarara yansıtılan finansal varlıklar ilk olarak kayda alınmalarında gerçeğe uygun değerleri kullanılmakta ve kayda alınmalarını izleyen dönemlerde gerçeğe uygun değerleri ile değerlendirilmektedir. Gerçeğe uygun değerinin belirlenmesinde bilanço tarihi itibarıyla oluşan bekleyen en iyi alış emri dikkate alınır. Gerçeğe uygun değere esas teşkil eden fiyat oluşumlarının aktif piyasa koşulları içerisinde gerçekleşmemesi durumunda gerçeğe uygun değer güvenilir bir şekilde belirlenmediği kabul edilmekte ve etkin faiz yöntemine göre hesaplanan "İskonto edilmiş değer" gerçeğe uygun değer olarak dikkate alınmaktadır. Yapılan değerlendirme sonucu oluşan kazanç ve kayıplar kar/zarar hesaplarına dahil edilmektedir.

Gerçeğe uygun değer farkı diğer kapsamlı gelire yansıtılan finansal varlıklar

Varlıkların nakit akışlarının yalnızca anapara ve faiz ödemelerini temsil ettiği ve gerçeğe uygun değer farkı kâr veya zarara yansıtılan finansal varlık olarak tanımlanmayan, sözleşmeye bağlı nakit akışlarının tahsil edilmesi veya finansal varlığın satılması amacı ile elde tutulan finansal varlıklar; gerçeğe uygun değer farkı diğer kapsamlı gelire yansıtılan varlıklar olarak sınıflandırılır.

Söz konusu varlıklar kayda alınmalarını izleyen dönemlerde gerçeğe uygun değerle değerlendirilmektedir. Gerçeğe uygun değere esas teşkil eden fiyat oluşumlarının aktif piyasa koşulları içerisinde gerçekleşmemesi durumunda gerçeğe uygun değer güvenilir bir şekilde belirlenmediği kabul edilmekte ve etkin faiz yöntemine göre hesaplanan "İskonto edilmiş değer" gerçeğe uygun değer olarak dikkate alınmaktadır.

Gerçeğe uygun değer farkı diğer kapsamlı gelire yansıtılan finansal varlıkların gerçeğe uygun değerlerindeki değişikliklerden kaynaklanan "Gerçekleşmemiş kar ve zararlar" ilgili finansal varlığa karşılık gelen değer tahsili, varlığın satılması, elden çıkarılması veya zafiyete uğraması durumlarından birinin gerçekleşmesine kadar dönemin gelir tablosuna yansıtılmamakta ve özkaynaklar içindeki "Kar veya zararda yeniden sınıflandırılacak birikmiş diğer kapsamlı gelirler veya giderler" hesabında izlenmektedir.

Söz konusu finansal varlıkların tahsil edildiğinde veya elden çıkarıldığında özkaynak içinde yansıtılan birikmiş gerçeğe uygun değer farkları gelir tablosuna yansıtılmaktadır.

Finansal varlıkların faiz veya kar payları ilgili faiz gelirleri ve temettü gelirleri hesabında muhasebeleştirilmektedir.

Gedik Yatırım Menkul Değerler AŞ ve Bağlı Ortaklıkları

31 Aralık 2023 Tarihinde Sona Eren Hesap Dönemine Ait Bağımsız Denetimden Geçmiş Konsolide Finansal Tablolara İlişkin Açıklayıcı Dipnotlar

(Tutarlar aksi belirtilmedikçe Türk Lirası ("TL") olarak ifade edilmiştir.)

NOT 2 KONSOLİDE FİNANSAL TABLOLARIN SUNUMUNA İLİŞKİN ESASLAR (Devamı)

2.4 Önemli muhasebe politikalarının özeti (devamı)

Finansal araçlar (devamı)

Finansal varlıklar (devamı)

İtfa edilmiş maliyet bedelinden muhasebeleştirilen varlıklar

Finansal varlığın, sözleşmeye bağlı nakit akışlarının tahsil edilmesini amaçlayan bir iş modeli kapsamında elde tutulması ve finansal varlığa ilişkin sözleşme şartlarının, belirli tarihlerde sadece anapara ve anapara bakiyesinden kaynaklanan faiz ödemelerini içeren nakit akışlarına yol açması durumunda finansal varlık itfa edilmiş maliyet üzerinden ölçülür. Söz konusu varlıklar, ilk kayda alınmalarında işlem maliyetlerini de içeren elde etme maliyeti ile muhasebeleştirilmektedir. Kayda alınmayı müteakiben etkin faiz oranı yöntemi kullanılarak "İskonto edilmiş bedeli" ile değerlendirilmektedir.

Ticari alacaklar, borçluya para sağlama yoluyla yaratılanlardan alım satım ya da kısa vadede satılma amacıyla elde tutulanlar dışında kalan itfa edilmiş maliyeti ile ölçülen finansal varlıklardır. Ticari alacaklar sabit veya belirlenebilir nitelikte ödemelere sahip olan, aktif bir piyasada işlem görmeyen ve türev olmayan finansal varlıklardır. Söz konusu ticari alacaklar ilk olarak gerçeğe uygun değerlerini yansıtan elde etme maliyet bedellerine işlem maliyetlerinin eklenmesi ile kayda alınmayı müteakiben, etkin faiz oranı yöntemi kullanılarak iskonto edilmiş bedelleri ile değerlendirilmektedir. Bunların teminatı olarak alınan varlıklarla ilgili olarak ödenen harçlar ve benzeri diğer masraflar işlem maliyetinin bir parçası olarak kabul edilmemekte ve gider hesaplarına yansıtılmaktadır.

Beklenen kredi zarar karşılığının ölçümü

İtfa edilmiş maliyeti ile ölçülen finansal varlıklar ve gerçeğe uygun değer farkı diğer kapsamlı gelire yansıtılan finansal varlıklara ilişkin beklenen kredi zarar karşılığının ölçümü finansal varlığın durumu ve gelecek ekonomik ilgili önemli varsayımlar ve gelişmiş modellerin kullanımını gerektiren bir alandır. Beklenen kredi zararını ölçmeye ilişkin muhasebe koşullarını uygulamak için bir grup önemli karar alınması gereklidir. Bunlar aşağıda listelenmektedir:

- Kredi riskindeki önemli artışa ilişkin kriterlerin belirlenmesi
- Beklenen kredi zararının ölçülmesi için uygun model ve varsayımların seçilmesi
- İlişkili beklenen kredi zararı ve her tip ürün/piyasaya yönelik ileriye dönük senaryoların sayısı ve olasılığını belirleme
- Beklenen kredi zararını ölçme amaçlarına ilişkin benzer finansal varlıklar grubunun belirlenmesi.

Geri alım ve satım sözleşmeleri

Geri almak kaydıyla satılan menkul kıymetler ("repo") finansal tablolara yansıtılır ve karşı tarafa olan yükümlülük repo işlemlerinden sağlanan fonlara kaydedilir. Geri satmak kaydıyla alınan menkul kıymetler ("ters repo"), satış ve geri alış fiyatı arasındaki farkın iç iskonto oranı yöntemine göre döneme isabet eden kısmının ters repoların maliyetine eklenmesi suretiyle nakit ve nakit benzerleri hesabına ters repo işlemlerinden alacakları olarak kaydedilir.

Krediler ve alacaklar

Sabit ve belirlenebilir ödemeleri olan, piyasada işlem görmeyen ticari ve diğer alacaklar ve krediler bu kategoride sınıflandırılır. Krediler ve alacaklar etkin faiz yöntemi kullanılarak iskonto edilmiş maliyeti üzerinden değer düşüklüğü düşülerek gösterilir.

Gedik Yatırım Menkul Değerler AŞ ve Bağlı Ortaklıkları

31 Aralık 2023 Tarihinde Sona Eren Hesap Dönemine Ait Bağımsız Denetimden Geçmiş Konsolide Finansal Tablolara İlişkin Açıklayıcı Dipnotlar

(Tutarlar aksi belirtilmedikçe Türk Lirası ("TL") olarak ifade edilmiştir.)

NOT 2 KONSOLİDE FİNANSAL TABLOLARIN SUNUMUNA İLİŞKİN ESASLAR (Devamı)

2.4 Önemli muhasebe politikalarının özeti (devamı)

Finansal araçlar (devamı)

Finansal varlıklar (devamı)

Nakit ve nakit benzerleri

Kasadaki nakit TL ve bankalardaki mevduatın nominal ve kayıtlı değerleri makul değeri olduğu kabul edilir. Bankalarda vadeli mevduat cari hesap şeklinde olabildiği gibi, getiri amaçlı yatırım portföyünün bir parçası olarak vadeli mevduat şeklinde olabilmektedir.

Geri satmak kaydıyla alınan menkul kıymetlerin ("ters repo"), satış ve geri alış fiyatı arasındaki farkın iç iskonto oranı yöntemine göre döneme isabet eden kısmı gelir tablosunda "satış gelirleri" hesabı içerisine sınıflandırılır.

Vadeli İşlem ve Opsiyon Piyasası ("VİOP") İşlemleri

VİOP'ta işlem yapmak için verilen nakit teminatlar nakit ve nakit benzerleri olarak sınıflandırılmaktadır. Dönem içinde yapılan işlemler sonucu oluşan kar ve zararlar gelir tablosunda esas faaliyetlerden diğer gelirler / (giderlere) kaydedilmiştir. Açık olan işlemlerin piyasa fiyatları üzerinden değerlendirilmesi sonucunda gelir tablosuna yansıyan değerlendirme farkları, ödenen komisyonlar ve kalan teminat tutarının nemalandırılması sonucu oluşan faiz gelirleri netleştirilerek nakit ve nakit benzerleri olarak gösterilmektedir.

Ticari Alacaklar/Borçlar

Ticari Alacaklar hesabında değişik nedenlerle kısa süreli de olsa Grup'un lehine doğan alacaklar izlenmektedir. Bunlar ticari işletmelerde olduğu gibi mal ve hizmet satışından ziyade, menkul kıymet alım satımı sırasında geçici olarak doğan komisyon veya menkul kıymet bedelinden doğan alacaklardır. Çok kısa vadeli oldukları için gerçeğe uygun değerleri, kayıtlı değerleri ile aynı olduğu kabul edilmektedir.

Ticari Borçlar hesabında satıcı işletmelerden mal ve hizmet alımı nedeniyle doğan borçlar yer almaktadır. Bunlar çok kısa vadeli oldukları ve özünde bir finansman işlemi taşımadıkları için faize konu olmamakta, dolayısıyla faiz gider veya gelir reeskontuna tabi tutulmamaktadırlar.

Takas Bank Para Piyasası'na yapılan vadeli para satımlarından kaynaklanan alacaklar ile vadeli para alımlarından kaynaklanan borçlar etkin faiz yöntemi kullanılarak gelir ve gider reeskontuna tabi tutulmaları sonucunda bilançoda gerçeğe uygun değerleri ile değerlendirilmiş olmaktadır. Bunlar Grup'un yatırım portföyünün bir parçası olduğu için Finansal yatırımlar kaleminde gösterilirler.

Finansal yükümlülükler

Grup'un finansal yükümlülükleri ve özkaynak araçları, sözleşmeye bağlı düzenlemelere, finansal bir yükümlülüğün ve özkaynağa dayalı bir aracın tanımlanma esasına göre sınıflandırılır. Grup'un tüm borçları düşüldükten sonra kalan varlıklarındaki hakkı temsil eden sözleşme özkaynağa dayalı finansal araçtır. Belirli finansal yükümlülükler ve özkaynağa dayalı finansal araçlar için uygulanan muhasebe politikaları aşağıda belirtilmiştir.

Finansal yükümlülükler, gerçeğe uygun değer farkı kar veya zarara yansıtılan finansal yükümlülükler veya diğer finansal yükümlülükler olarak sınıflandırılır.

Gedik Yatırım Menkul Değerler AŞ ve Bağlı Ortaklıkları

31 Aralık 2023 Tarihinde Sona Eren Hesap Dönemine Ait Bağımsız Denetimden Geçmiş Konsolide Finansal Tablolara İlişkin Açıklayıcı Dipnotlar

(Tutarlar aksi belirtilmedikçe Türk Lirası ("TL") olarak ifade edilmiştir.)

NOT 2 KONSOLİDE FİNANSAL TABLOLARIN SUNUMUNA İLİŞKİN ESASLAR (Devamı)

2.4 Önemli muhasebe politikalarının özeti (devamı)

Finansal araçlar (devamı)

Finansal yükümlülükler (devamı)

Gerçeğe uygun değer farkı kar veya zarara yansıtılan finansal yükümlülükler

Gerçeğe uygun değer farkı kar veya zarara yansıtılan finansal yükümlülükler, gerçeğe uygun değeriyle kayda alınır ve her raporlama döneminde, raporlama dönemi sonundaki gerçeğe uygun değeriyle ölçülür. Gerçeğe uygun değerlerindeki değişim, dönem kar/zararında muhasebeleştirilir. Kar/zararda muhasebeleştirilen net kazanç ya da kayıplar, söz konusu finansal yükümlülük için ödenen faiz tutarını da kapsar.

Vadeli işlem ve opsiyon sözleşmeleri ile türev ürünler

Grup ağırlıklı olarak vadeli döviz ve Borsa İstanbul Endeksi'ne dayalı kontrat pozisyonlarından oluşan türev işlemlerinde bulunmaktadır. Alım-satım amaçlı pozisyonların piyasa dalgalanmalarından korunması amacıyla zaman zaman hedge amaçlı vadeli döviz alım-satımı işlemleri yapılmaktadır. Diğer taraftan alım-satım amaçlı döviz ve menkul kıymete dayalı vadeli işlemler de yapılmakta olup, müşteriler adına yapılan vadeli işlem aracılığı da gerçekleştirilmektedir. Finansal durum tablosu tarihi itibarıyla, türev finansal araçlarla ilgili işlemler alım-satım amacıyla yapılmakta ve gerçeğe uygun değer ile değerlendirilmekte olup, ilgili faiz ve kur farkı tahakkuk esasına göre karar veya zarar tablosuna yansıtılmaktadır.

Diğer finansal yükümlülükler

Diğer finansal yükümlülükler, finansal borçlar dahil, başlangıçta işlem maliyetlerinden arındırılmış gerçeğe uygun değerleriyle muhasebeleştirilir. Diğer finansal yükümlülükler sonraki dönemlerde etkin faiz oranı üzerinden hesaplanan faiz gideri ile birlikte etkin faiz yöntemi kullanılarak itfa edilmiş maliyet bedelinden muhasebeleştirilir.

Kur değişiminin etkileri

Yabancı para cinsinden olan işlemler, işlemin yapıldığı tarihte geçerli olan kurdan; yabancı para cinsinden olan parasal varlık ve borçlar ise, dönem sonu Türkiye Cumhuriyet Merkez Bankası döviz alış kurundan Türk lirasına çevrilmiştir. Yabancı para cinsinden olan kalemlerin çevrimi sonucunda ortaya çıkan gelir ve giderler, ilgili dönemin gelir tablosuna dahil edilmiştir.

Borçlanma maliyetleri

Kullanıma ve satışa hazır hale getirilmesi önemli ölçüde zaman isteyen varlıklar söz konusu olduğunda, satın alınması, yapımı veya üretimi ile doğrudan ilişki kurulabilen borçlanma maliyetleri, ilgili varlık kullanıma veya satışa hazır hale getirilene kadar varlığın maliyetine dahil edilmektedir. Yatırımla ilgili kredinin henüz harcanmamış kısmının geçici süre ile finansal yatırımlarda değerlendirilmesiyle elde edilen finansal yatırım geliri aktifleştirmeye uygun borçlanma maliyetlerinden mahsup edilir.

Diğer tüm borçlanma maliyetleri, oluştukları dönemlerde gelir tablosuna kaydedilmektedir.

Gedik Yatırım Menkul Değerler AŞ ve Bağlı Ortaklıkları

31 Aralık 2023 Tarihinde Sona Eren Hesap Dönemine Ait Bağımsız Denetimden Geçmiş Konsolide Finansal Tablolara İlişkin Açıklayıcı Dipnotlar

(Tutarlar aksi belirtilmedikçe Türk Lirası ("TL") olarak ifade edilmiştir.)

NOT 2 KONSOLİDE FİNANSAL TABLOLARIN SUNUMUNA İLİŞKİN ESASLAR (Devamı)

2.4 Önemli muhasebe politikalarının özeti (devamı)

Karşılıklar, şarta bağlı yükümlülükler ve varlıklar

Grup'un, geçmişteki işlemlerinin sonucunda mevcut hukuki veya geçerli bir yükümlülüğünün bulunması ve yükümlülüğün yerine getirilmesi için kaynakların dışa akmasının gerekli olabileceği ve tutar için güvenilir bir tahminin yapılabileceği durumlarda karşılıklar oluşturulur. Geçmiş olaylardan kaynaklanan ve mevcudiyeti işletmenin tam olarak kontrolünde bulunmayan gelecekteki bir veya daha fazla kesin olmayan olayın gerçekleşip gerçekleşmemesi ile teyit edilebilmesi mümkün yükümlülükler ve varlıklar finansal tablolara alınmamakta ve şarta bağlı yükümlülükler ve varlıklar olarak değerlendirilmekte ve finansal tablolara dahil edilmemektedir (Dipnot 12).

Şarta bağlı yükümlülük olarak işleme tabi tutulan kalemler için gelecekte ekonomik fayda içeren kaynakların işletmeden çıkma ihtimalinin muhtemel hale gelmesi durumunda, bu şarta bağlı yükümlülük, güvenilir tahminin yapılamadığı durumlar hariç, olasılıktaki değişikliğin olduğu dönemin finansal tablolarında karşılık olarak finansal tablolara alınır.

Çalışanlara sağlanan faydalar/ Kıdem tazminatları

Tanımlanmış fayda planları

Grup, kıdem tazminatı ve izin haklarına ilişkin yükümlülüklerini "Çalışanlara Sağlanan Faydalara İlişkin Türkiye Muhasebe Standardı" ("TMS 19") hükümlerine göre muhasebeleştirmekte ve bilançoda "Çalışanlara sağlanan faydalara ilişkin karşılıklar" hesabında sınıflandırmaktadır.

Grup, Türkiye'de mevcut iş kanunlarına göre, emeklilik veya istifa nedeniyle ve İş Kanunu'nda belirtilen davranışlar dışındaki sebeplerle işine son verilen çalışanlara belirli bir toplu ödeme yapmakla yükümlüdür. Kıdem tazminatı karşılığı, İş Kanunu kapsamında oluşması muhtemel yükümlülüğünün, belirli aktüeryel tahminler kullanılarak bugünkü değeri üzerinden hesaplanmakta ve konsolide finansal tablolara yansıtılmaktadır.

Tanımlanmış katkı planları

Grup çalışanları adına Sosyal Güvenlik Kurumu'na (Kurum) yasa ile belirlenmiş tutarlarda katkı payı ödemek zorundadır. Bu katkı payları tahakkuk ettikleri tarihte giderleştirilmektedir.

Grup, Grup'un karlılık, bütçe gerçekleştirme ve performans kriterlerini dikkate alan bir yöntemle dayanarak ikramiyeyi yükümlülük ve gider olarak kaydetmektedir.

Kurum kazancı üzerinden hesaplanan vergiler

Kurumlar vergisi

Kurumlar vergisi, Vergi Usul Kanunu hükümlerine göre hesaplanmakta olup, bu vergi dışındaki vergi giderleri faaliyet giderleri içerisinde muhasebeleştirilmektedir.

Türk vergi mevzuatı, ana ortaklık olan şirketin bağlı ortaklıkları ve iştiraklerini konsolide ettiği konsolide finansal tabloları üzerinden vergi beyannamesi vermesine olanak tanımamaktadır. Bu sebeple bu konsolide finansal tablolara yansıtılan vergi karşılıkları, tam konsolidasyon kapsamına alınan tüm şirketler için ayrı hesaplanmıştır.

Cari vergi varlıklarıyla cari vergi yükümlülüklerini mahsup etme ile ilgili yasal bir hakkın olması veya söz konusu varlık ve yükümlülüklerin aynı vergi mercii tarafından toplanan gelir vergisiyle ilişkilendirilmesi durumunda mahsup edilir.

Gedik Yatırım Menkul Değerler AŞ ve Bağlı Ortaklıkları

31 Aralık 2023 Tarihinde Sona Eren Hesap Dönemine Ait Bağımsız Denetimden Geçmiş Konsolide Finansal Tablolara İlişkin Açıklayıcı Dipnotlar

(Tutarlar aksi belirtilmedikçe Türk Lirası ("TL") olarak ifade edilmiştir.)

NOT 2 KONSOLİDE FİNANSAL TABLOLARIN SUNUMUNA İLİŞKİN ESASLAR (Devamı)

2.4 Önemli muhasebe politikalarının özeti (devamı)

Kurum kazancı üzerinden hesaplanan vergiler (devamı)

Ertelenmiş vergi

Ertelenmiş vergi, yükümlülük yöntemi kullanılarak, varlık ve yükümlülüklerin konsolide finansal tablolarda yer alan kayıtlı değerleri ile vergi değerleri arasındaki geçici farklar üzerinden hesaplanır. Aynı ülkenin vergi mevzuatına tabi olmak şartıyla ve cari vergi varlıklarının cari vergi yükümlülüklerinden mahsup edilmesi konusunda yasal olarak uygulanabilir bir hakkın bulunması durumundan ertelenmiş vergi varlıkları ve ertelenmiş vergi yükümlülükleri, karşılıklı olarak birbirinden mahsup edilebilir.

Ertelenmiş vergi yükümlülüğü, vergilendirilebilir geçici farkların tümü için hesaplanırken, indirilebilir geçici farklardan oluşan ertelenmiş vergi varlıkları, gelecekte vergiye tabi kar elde etmek suretiyle bu farklardan yararlanmanın kuvvetle muhtemel olması şartıyla hesaplanmaktadır.

Nakit akım tablosu

Nakit akım tablolarının düzenlenmesi amacıyla, Grup nakit ve banka mevduatı ile tutarı belirli nakde kolayca çevrilebilen kısa vadeli, yüksek likiditeye sahip ve vadesi 3 ay veya daha kısa olan yatırımları dikkate almıştır. Grup, nakit akım tablosunda nakit ve nakit benzeri değerleri; hazır değerler toplamından bloke mevduat bakiyeleri ile faiz tahakkukları düşülerek gösterilmektedir.

Sermaye ve temettüleri

Adi hisseler, sermaye olarak sınıflandırılır. Adi hisseler üzerinden dağıtılan temettüleri, beyan edildiği dönemde birikmiş kardan indirilerek kaydedilir.

Raporlama döneminden sonraki olaylar

Bilanço tarihinden sonraki olaylar; kara ilişkin herhangi bir duyuru veya diğer seçilmiş finansal bilgilerin kamuya açıklanmasından sonra ortaya çıkmış olsalar bile, bilanço tarihi ile bilançonun yayımı için yetkilendirilme tarihi arasındaki tüm olayları kapsar.

Grup, bilanço tarihinden sonraki düzeltme gerektiren olayların ortaya çıkması durumunda, finansal tablolara alınan tutarları bu yeni duruma uygun şekilde düzeltmekle yükümlüdür. Bilanço tarihinden sonra ortaya çıkan düzeltme gerektirmeyen hususlar, finansal tablo kullanıcılarının ekonomik kararlarını etkileyen hususlar olmaları halinde finansal tablo dipnotlarında açıklanır.

İlişkili taraflar

Grup'un ilişkili tarafları, hissedarlık, sözleşmeye dayalı hak, aile ilişkisi veya benzeri yollarla karşı tarafı doğrudan ya da dolaylı bir şekilde kontrol edebilen veya önemli derecede etkileyebilen kuruluşları kapsamaktadır. Ekteki konsolide finansal tablolarda Grup'un hissedarları ve bu hissedarlar tarafından sahip olunan şirketlerle, bunların kilit yönetici personeli ve ilişkili oldukları bilinen diğer şirketler, ilişkili taraflar olarak tanımlanmıştır.

Gedik Yatırım Menkul Değerler AŞ ve Bağlı Ortaklıkları

31 Aralık 2023 Tarihinde Sona Eren Hesap Dönemine Ait Bağımsız Denetimden Geçmiş Konsolide Finansal Tablolara İlişkin Açıklayıcı Dipnotlar

(Tutarlar aksi belirtilmedikçe Türk Lirası ("TL") olarak ifade edilmiştir.)

NOT 2 KONSOLİDE FİNANSAL TABLOLARIN SUNUMUNA İLİŞKİN ESASLAR (Devamı)

2.4 Önemli muhasebe politikalarının özeti (devamı)

İlişkili taraflar (devamı)

Aşağıdaki kriterlerden birinin varlığında, taraf Grup ile ilişkili sayılır:

i) Söz konusu tarafın, doğrudan ya da dolaylı olarak bir veya birden fazla aracı yoluyla:

- Grup'u kontrol etmesi, Grup tarafından kontrol edilmesi ya da
- Grup ile ortak kontrol altında bulunması (ana ortaklıklar, bağlı ortaklıklar ve aynı iş dalındaki bağlı ortaklıklar dahil olmak üzere);
- Grup üzerinde önemli etkisinin olmasını sağlayacak payının olması; veya Grup üzerinde ortak kontrole sahip olması;

ii) Tarafın, Grup'un bir iştiraki olması;

iii) Tarafın, Grup'un ortak girişimci olduğu bir iş ortaklığı olması;

iv) Tarafın, Grup'un veya ana ortaklığının kilit yönetici personelinin bir üyesi olması;

v) Tarafın, (i) ya da (iv) maddelerinde bahsedilen herhangi bir bireyin yakın bir aile üyesi olması;

vi) Tarafın; kontrol edilen, ortak kontrol edilen ya da önemli etki altında veya (iv) ya da (v) maddelerinde bahsedilen herhangi bir bireyin doğrudan ya da dolaylı olarak önemli oy hakkına sahip olduğu bir işletme olması; veya

vii) Tarafın, işletmenin ya da işletme ile ilişkili taraf olan bir işletmenin çalışanlarına işten ayrılma sonrasında sağlanan fayda planları olması gerekir.

İlişkili taraflarla yapılan işlem, ilişkili taraflar arasında kaynaklarının, hizmetlerin ya da yükümlülüklerin bir bedel karşılığı olup olmadığına bakılmaksızın transferidir.

TFRS 16 Kiralamalar

Grup çeşitli ofisleri ve araçları kiralamaktadır. Kiralama sözleşmeleri genellikle çeşitli sabit süreler için yapılmakta ancak aşağıda açıklandığı gibi uzatma seçeneklerine sahip olabilmektedir. Kira şartları bireysel olarak müzakere edilip çok çeşitli farklı şartlar ve koşulları içerebilmektedir. Kira sözleşmeleri herhangi bir sözleşmeye tabi değildir, ancak kiralanılan varlıklar borçlanma amacıyla garanti olarak kullanılamaz.

2018 yılına kadar, maddi duran varlık kiralamaları, finansal kiralama veya operasyonel kiralama olarak sınıflandırılmıştır. Operasyonel kiralama kapsamında yapılan ödemeler (kiracıdan alınan herhangi bir teşvikten net olarak) kira süresi boyunca doğrusal bir şekilde kar veya zararda muhasebeleştirilmiştir. 1 Ocak 2019 tarihinden itibaren kiralamalar, kullanım hakkı olan bir varlık ve kiralanılan varlığın Grup tarafından kullanım için uygun olduğu tarihte ilgili bir borç olarak muhasebeleştirilmektedir. Her kira ödemesi yükümlülük ve finansman maliyeti arasında dağıtılır. Finansman maliyeti, her bir dönem için borcun kalan bakiyesinde sabit bir faiz oranı üretmek amacıyla, kiralama süresi boyunca kar veya zarara yansıtılır. Kullanım hakkı varlığı, ilgili varlığın faydalı ömrü veya kiralama süresinden kısa olanı boyunca doğrusal yöntemle göre amortismanına tabi tutulur.

Bir kiralama işleminden kaynaklanan varlık ve borçlar başlangıçta bugünkü değer esasına göre ölçülür. Kiralama borçları, aşağıdaki kira ödemelerinin net bugünkü değerini içerir:

- Sabit ödemeler (madde içi sabit ödemeler dahil), eksi kira teşvikleri alacakları,
- Endekse veya orana bağlı değişken kira ödemeleri,
- Artık değer garantisi altında kiracı tarafından ödenmesi beklenen tutarlar,
- Eğer kiracı opsiyonu kullanacaksa bir satın alma opsiyonunun fiyatı,
- Kira kontratı bu opsiyonu kullanan kiracıyı yansıtıyorsa, kira sözleşmesini feshetme cezalarının ödenmesi

Gedik Yatırım Menkul Değerler AŞ ve Bağlı Ortaklıkları

31 Aralık 2023 Tarihinde Sona Eren Hesap Dönemine Ait Bağımsız Denetimden Geçmiş Konsolide Finansal Tablolara İlişkin Açıklayıcı Dipnotlar

(Tutarlar aksi belirtilmedikçe Türk Lirası ("TL") olarak ifade edilmiştir.)

NOT 2 KONSOLİDE FİNANSAL TABLOLARIN SUNUMUNA İLİŞKİN ESASLAR (Devamı)

2.4 Önemli muhasebe politikalarının özeti (devamı)

TFRS 16 Kiralamalar (devamı)

Kira ödemeleri kiraya uygulanan faiz oranı kullanılarak iskonto edilir. Bu oran belirlenemezse, kiracının benzer bir ekonomik ortamda benzer şart ve koşullarla benzer değerinde bir varlık elde etmek için gereken fonları ödünç almak zorunda kalacağı oran olarak, kiracının alternatif borçlanma oranı kullanılır.

Kullanım hakkı varlıkları aşağıdakiler kullanılarak maliyetten ölçülür:

- Kiralama yükümlülüğünün ilk ölçüm tutarı,
- Başlangıç tarihinde veya bu tarihten önce yapılan kira ödemeleri, eksi alınan kira teşviklerinden,
- İlk direk maliyetler,
- Restorasyon maliyetleri.

Kısa vadeli finansal kiralama sözleşmeleri ve düşük değerli varlıkların kiralanmasıyla ilgili ödemeler, doğrusal bir şekilde kar veya zarara yansıtılan bir gider olarak muhasebeleştirilir. Kısa vadeli kiralamalar, kiralama süresi 12 ay veya daha az olan kiralamalardır. Düşük değerli varlıklar, BT ekipmanı ve küçük ofis mobilyalarından oluşur.

2.5 Önemli muhasebe değerlendirme, tahmin ve varsayımları

Finansal tabloların hazırlanması, bilanço tarihi itibarıyla raporlanan aktif ve pasiflerin ya da açıklanan şarta bağlı varlık ve yükümlülüklerin tutarlarını ve ilgili dönem içerisinde olduğu raporlanan gelir ve giderlerin tutarlarını etkileyen tahmin ve varsayımların yapılmasını gerektirir. Bu tahmin ve varsayımlar yönetimin en iyi kanaat ve bilgilerine dayanmakla birlikte, gerçek sonuçlar bu tahmin ve varsayımlardan farklılık gösterebilir. Ayrıca belirtilmesi gereken önemli muhasebe değerlendirme, tahmin ve varsayımlar ilgili notlarda açıklanmaktadır.

2.6 Bölümlere göre raporlama

Faaliyet bölümlerinin benzer ekonomik özellikler taşıması ve diğer faaliyet bölümlerinin sayısal alt sınırları karşılamaması sebebiyle, Grup, TFRS 8 uyarınca bölümlere göre raporlama sunmamıştır.

NOT 3 NAKİT VE NAKİT BENZERLERİ

	31 Aralık 2023	31 Aralık 2022
Bankalar	1.103.011.346	3.254.923.759
<i>Vadeli mevduatlar</i>	<i>685.082.575</i>	<i>1.445.894.312</i>
<i>Vadesiz mevduatlar</i>	<i>417.928.771</i>	<i>1.809.029.447</i>
Takasbank para piyasasından alacaklar	241.580.000	191.250.279
Beklenen kredi zararı karşılığı (-)	(2.618.374)	(6.730.407)
	1.341.972.972	3.439.443.631

Grup'un vadeli mevduatlarının vadesi 4 ile 34 gün arasında ve faiz oranı %2,00 ile %44,50 arasında değişmektedir. (31 Aralık 2022: 3-40 gün, %8,50 ile %26,5).

Grup'un 31 Aralık 2023 ve 2022 tarihleri itibarıyla nakit akım tablosunda nakit ve nakit benzeri değerler; hazır değerler toplamından bloke mevduat bakiyeleri ile faiz tahakkukları düşülerek gösterilmektedir.

Gedik Yatırım Menkul Değerler AŞ ve Bağlı Ortaklıkları

31 Aralık 2023 Tarihinde Sona Eren Hesap Dönemine Ait Bağımsız Denetimden Geçmiş Konsolide Finansal Tablolara İlişkin Açıklayıcı Dipnotlar

(Tutarlar aksi belirtilmedikçe Türk Lirası ("TL") olarak ifade edilmiştir.)

NOT 3 NAKİT VE NAKİT BENZERLERİ (Devamı)

	31 Aralık 2023	31 Aralık 2022
Nakit ve nakit benzerleri	1.344.591.346	3.446.174.038
Müşteri varlıkları (-)	(923.365.650)	(3.058.035.940)
Beklenen kredi zararları karşılığı (-)	(2.618.374)	(6.730.407)
	418.607.322	381.407.691

NOT 4 FİNANSAL YATIRIMLAR

<i>Gerçeğe uygun değer farkı diğer kapsamlı gelire yansıtılan uzun vadeli finansal varlıklar</i>	31 Aralık 2023	31 Aralık 2022
İstanbul Takas ve Saklama Merkezi A.Ş.	5.979.756	5.979.756
Borsa İstanbul A.Ş.	1.734.996	1.734.996
	7.714.752	7.714.752

(*) Grup'un 31 Aralık 2023 ve 2022 tarihleri itibarıyla portföyünde ilişkili kuruluşa ait özel kesim tahvil ve bonoları ile yatırım fonlarının detayı Dipnot 23'de verilmiştir.

<i>Gerçeğe uygun değer farkı kar/zarara yansıtılan uzun vadeli finansal varlıklar</i>	31 Aralık 2023	31 Aralık 2022
Inveo Ventures Girişim Sermayesi Yatırım Ortaklığı A.Ş. ⁽¹⁾	57.589.602	42.459.266
Hop Teknoloji A.Ş. ⁽²⁾	36.126.911	36.871.282
Yancep Finansal Teknolojiler A.Ş. ⁽¹⁸⁾	21.914.978	1.184.141
Aposto Teknoloji ve Medya A.Ş. ⁽³⁾	4.157.851	4.351.567
VRLab Academy Yazılım A.Ş. ⁽⁵⁾	3.444.157	3.081.084
Destek Her Yerde Bilişim A.Ş. ⁽¹²⁾	3.083.030	2.467.349
Mükellef Teknoloji A.Ş. ⁽⁷⁾	2.944.277	3.080.496
Bambulabs, Inc ⁽⁶⁾	2.943.820	3.080.973
Acsight İş Çözümleri Araştırma ve Danışmanlık A.Ş. ⁽⁸⁾	2.943.820	3.073.822
Delivers Ai Robotik Otonom Sürüş Bilgi Teknolojileri A.Ş. ⁽¹⁰⁾	2.768.783	2.792.023
Karma Sosyal Bilişim ve Teknoloji A.Ş. ⁽¹⁴⁾	2.694.214	1.848.586
Houston Bionics Inc. ⁽¹¹⁾	2.649.438	2.772.876
Varsapp Teknoloji A.Ş. ⁽²⁴⁾	2.606.000	-
Mizanplus Gıda Ticaret A.Ş. ⁽²²⁾	1.898.550	-
10 Lift GMBH ⁽¹⁵⁾	1.628.695	1.642.366
Producter Yazılım Tasarım ve Danışmanlık Hizmetleri A.Ş. ⁽¹⁶⁾	1.473.117	1.540.487
Insumo Inc. ⁽¹⁷⁾	1.384.391	1.448.889
V-Count Teknoloji A.Ş. ⁽⁹⁾	1.027.945	2.937.827
Kidokit Çocuk Gelişim A.Ş. ⁽²³⁾	992.243	-
İyi Yaşa Eğitim ve Sportif Faaliyetler A.Ş. ⁽¹⁹⁾	883.146	923.351
Robomotion Yazılım Otomasyon Sistemleri A.Ş. ⁽²¹⁾	667.210	329.546
Rezy Teknoloji Ticaret A.Ş. ⁽²⁰⁾	588.764	616.195
Startup Bilişim Teknolojileri A.Ş.	2	-
Botgate AI Technology O.Ü. ⁽⁴⁾	-	3.284.732
Helo Teknoloji Girişim Yönetim Danışmanlığı A.Ş. ⁽¹³⁾	-	1.977.275
	156.410.944	121.764.133

Gedik Yatırım Menkul Değerler AŞ ve Bağlı Ortaklıkları

31 Aralık 2023 Tarihinde Sona Eren Hesap Dönemine Ait Bağımsız Denetimden Geçmiş Konsolide Finansal Tablolara İlişkin Açıklayıcı Dipnotlar

(Tutarlar aksi belirtilmedikçe Türk Lirası ("TL") olarak ifade edilmiştir.)

NOT 4 FİNANSAL YATIRIMLAR (Devamı)

(1) 10 Şubat 2022 tarihli Yönetim Kurulu'nda Şirket'in 65.000.000 TL sermaye ile kurulacak Inveo Ventures Girişim Sermayesi Yatırım Ortaklığı AŞ("Inveo Ventures")'ye %15,00 oranında ve 9.750.000 TL tutarında hissedar olunmasına karar verilmiştir. Bu kapsamda Inveo Ventures Girişim Sermayesi Yatırım Ortaklığı AŞ'nin kuruluş iznini almak üzere 18 Şubat 2022 tarihinde Sermaye Piyasası Kurulu 'na başvuruda bulunulmuş olup, ilgili başvuru Sermaye Piyasası Kurulu tarafından 24 Mart 2022 tarihinde onaylanmıştır. Inveo Ventures Girişim Sermayesi Yatırım Ortaklığı AŞ, 25 Nisan 2022 tarihi itibarıyla İstanbul Ticaret Sicil Müdürlüğü tarafından tescil edilmiştir.

Inveo Ventures'ın 31 Aralık 2023 tarihli gerçeğe uygun değeri, net aktif değer yöntemi kullanılarak bağımsız bir kuruluş tarafından tespit edilmiştir.

(2) Grup'un bağlı ortaklıklarından Hivc Girişim Sermayesi Yatırım Ortaklığı AŞ ("Hivc")'nin 18 Mayıs 2021 tarihli Yönetim Kurulu Kararına istinaden Hop Teknoloji AŞ'ye ("Hop") 996.192 TL tutarında yatırım yapılmıştır. İlgili yatırım sonucunda Grup, Hop Teknoloji AŞ'ye %1,69 etkin oranında iştirak etmiştir. Hop'un sermayedarlarından ve Grup'un finansal yatırımı olan Inveo Ventures tarafından yapılan yatırım sonrası %1,57'ye gelen Grup'un etkin sahipliği; çeşitli pay sahiplerinden 1 TL nominal bedel ile 36.636 adet payın Grup'un bağlı ortaklıklarından olan Hivc tarafından devralınmıştır. Söz konusu işlemler neticesinde Grup'un Hop üzerindeki etkin sahipliği %3,32 olmuştur.

Hop'un 31 Aralık 2023 tarihli gerçeğe uygun değeri, geçmiş işlemler yöntemi kullanılarak bağımsız bir kuruluş tarafından tespit edilmiştir.

(3) Grup'un bağlı ortaklıklarından Hivc Girişim Sermayesi Yatırım Ortaklığı AŞ'nin 10 Haziran 2021 tarihli Yönetim Kurulu Kararına istinaden Aposto Teknoloji ve Medya AŞ ("Aposto")'ye 1.033.000 TL tutarında yatırım yapılmıştır. İlgili yatırım sonucunda Grup, Aposto'ya %5,66 etkin oranında iştirak etmiştir.

Aposto'nun 31 Aralık 2023 tarihli gerçeğe uygun değeri, geçmiş işlemler yöntemi kullanılarak bağımsız bir kuruluş tarafından tespit edilmiştir.

(4) Grup'un bağlı ortaklıklarından Hivc Girişim Sermayesi Yatırım Ortaklığı AŞ ("Hivc")'nin 10 Aralık 2021 tarihli Yönetim Kurulu kararına istinaden "Botgate AI Technology OÜ" 'ye ("Botgate") 50.000 EUR karşılığı 788.064 TL tutarında yatırım yapılmasına karar verilmiştir. Hivc'nin 7 Mart 2022 tarihli Yönetim Kurulu Kararı'na istinaden Botgate'e 50.000 Avro karşılığı 799.000 TL tutarında hisseye dönüşebilir yatırım yapılmıştır. Bu yatırım henüz hisseye dönüşmemiştir. Bu yatırımın mevcut değerlemeden hisseye dönüşmesi durumunda Grup'un %3,53 oranda hisseye sahip olması öngörülmektedir.

Botgate'in kurucusu tarafından faaliyetlerinin 2023 yılı içerisinde olumlu bir şekilde devam etmediği Şirket'e iletilmiştir. İlgili durum ile alakalı Botgate tarafından alınmış resmi bir karar olmamasına rağmen konunun belirsizliğini koruması ve ihtiyatlılık ilkesi gereğince Botgate için değer düşüklüğü ayrılmıştır.

Botgate'in 31 Aralık 2022 tarihli gerçeğe uygun değeri, geçmiş işlemler yöntemi kullanılarak bağımsız bir kuruluş tarafından tespit edilmiştir.

(5) Grup'un bağlı ortaklıklarından Hivc Girişim Sermayesi Yatırım Ortaklığı AŞ'nin 15 Nisan 2021 tarihli Yönetim Kurulu Kararına istinaden VRLab Academy Yazılım AŞ ("VRLab")'ye 807.450 TL tutarında yatırım yapılmıştır. İlgili yatırım sonucunda Grup, VRLab'e %2,94 etkin oranında iştirak etmiştir.

Grup'un bağlı ortaklıklarından Hivc Girişim Sermayesi Yatırım Ortaklığı AŞ ("Hivc")'nin 24 Şubat 2023 tarihli Yönetim Kurulu Kararı'na istinaden VRLab Academy Yazılım AŞ ("VRLab")'ye 494.341 TL tutarında ek yatırım yapılmıştır. İlgili yatırım ile birlikte Grup'un VRLab üzerindeki etkin sahipliği olan %2,94 oran korunmuştur.

VRLab'in 31 Aralık 2022 tarihli gerçeğe uygun değeri, geçmiş işlemler yöntemi kullanılarak bağımsız bir kuruluş tarafından tespit edilmiştir.

Gedik Yatırım Menkul Değerler AŞ ve Bağlı Ortaklıkları

31 Aralık 2023 Tarihinde Sona Eren Hesap Dönemine Ait Bağımsız Denetimden Geçmiş Konsolide Finansal Tablolara İlişkin Açıklayıcı Dipnotlar

(Tutarlar aksi belirtilmedikçe Türk Lirası ("TL") olarak ifade edilmiştir.)

NOT 4 FİNANSAL YATIRIMLAR (Devamı)

(6) Grup'un bağlı ortaklıklarından Hivc Girişim Sermayesi Yatırım Ortaklığı AŞ ("Hivc")'nin 17 Mayıs 2022 tarihli Yönetim Kurulu Kararı'na istinaden "Bambulabs, Inc." ("Bambulabs")'ye 100.000 Amerikan Doları karşılığı 1.577.900 TL tutarında yatırım yapılmasına karar verilmiştir. İlgili yatırım ile birlikte Grup'un, Bambulabs üzerindeki etkin sahipliği % 0,59 olmuştur.

Bambulabs'in 31 Aralık 2023 tarihli gerçeğe uygun değeri, geçmiş işlemler yöntemi kullanılarak bağımsız bir kuruluş tarafından tespit edilmiştir.

(7) Grup'un bağlı ortaklıklarından Hivc Girişim Sermayesi Yatırım Ortaklığı AŞ ("Hivc")'nin 19 Nisan 2022 tarihli Yönetim Kurulu Kararı'na istinaden "Mükellef Teknoloji AŞ" ("Mükellef")'ye 100.000 Amerikan Doları karşılığı 1.467.500 TL tutarında yatırım yapılmasına karar verilmiştir. İlgili yatırım ile birlikte Grup'un, Mükellef Teknoloji AŞ üzerindeki etkin sahipliği % 0,44 olmuştur.

(8) Grup'un bağlı ortaklıklarından Hivc Girişim Sermayesi Yatırım Ortaklığı AŞ ("Hivc")'nin 21 Aralık 2022 tarihli Yönetim Kurulu kararıyla "Ac sight İş Çözümleri Araştırma ve Danışmanlık Anonim Şirketi ("Cloud4feed")" ne 100.000 USD karşılığı 1.865.490 TL yatırım yapılmasına karar verilmiştir. İlgili yatırım 29 Aralık 2022 tarihinde Ticaret Sicil Müdürlüğü nezdinde tescil edilmiştir. Yatırım sonrasında Grup'un Cloud4feed üzerindeki etkin sahipliği % 3,68 olmuştur.

(9) Grup'un bağlı ortaklıklarından Hivc Girişim Sermayesi Yatırım Ortaklığı AŞ'nin 22 Aralık 2021 tarihli Yönetim Kurulu kararına istinaden "V-Count Teknoloji AŞ" 'ye ("V-Count") 100.003 USD karşılığı 1.242.537 TL tutarında yatırım yapılmasına karar verilmiştir. İlgili yatırım sonrasında Grup, V-Count'a %0,47'sinin sahibi olmuştur.

Grup'un bağlı ortaklıklarından Hivc Girişim Sermayesi Yatırım Ortaklığı AŞ ("Hivc")'nin 17 Şubat 2023 tarihli Yönetim Kurulu Kararı'na istinaden V-Count Teknoloji AŞ ("V-Count")'ye 30.366 TL tutarında yatırım yapılmıştır. İlgili yatırım ile birlikte Grup'un V-Count üzerindeki etkin sahipliği olan %0,47 oran korunmuştur.

V-Count'un 31 Aralık 2023 tarihli gerçeğe uygun değeri, geçmiş işlemler yöntemi kullanılarak bağımsız bir kuruluş tarafından tespit edilmiştir.

(10) Grup'un bağlı ortaklıklarından Hivc Girişim Sermayesi Yatırım Ortaklığı AŞ ("Hivc")'nin 14 Ocak 2022 tarihli Yönetim Kurulu Kararı'na istinaden Delivers AI Robotik Otonom Sürüş Bilgi Teknolojileri AŞ ("Delivers AI")'ye 85.000 Avro karşılığı 1.322.608 TL tutarında yatırım yapılmıştır. İlgili yatırım ile birlikte Grup'un Delivers AI üzerindeki etkin sahipliği %0,91 olmuştur.

Delivers'in 31 Aralık 2023 tarihli gerçeğe uygun değeri, geçmiş işlemler yöntemi kullanılarak bağımsız bir kuruluş tarafından tespit edilmiştir.

(11) Grup'un bağlı ortaklıklarından Hiboost Girişim Teknoloji Geliştirme ve Yönetim AŞ'nin 6 Nisan 2021 tarihli Yönetim Kurulu Kararına istinaden Houston Bionics Inc. ("Houston Bionics")'ye 90.000 USD tutarında yatırım yapılmıştır. Grup, Houston Bionics Inc.'ye %3,17 etkin oranında iştirak etmiştir. Grup'un bağlı ortaklıklarından Hivc Girişim Sermayesi Yatırım Ortaklığı AŞ'nin 3 Kasım 2021 tarihli Yönetim Kurulu 'unda Hiboost 'un Houston Bionics üzerindeki sahiplik hakları 748.080 TL bedelle Hivc'ye geçirilmesine karar verilmiştir. İlgili geçiş süreci 11 Kasım 2021 tarihi itibarıyla tamamlanmıştır. Bu yatırım henüz hisseye dönüşmemiştir. Bu yatırımın mevcut değerlemeden hisseye dönüşmesi durumunda Grup'un %3,17 oranda hisseye sahip olması öngörülmektedir.

Houston Bionics'in 31 Aralık 2022 tarihli gerçeğe uygun değeri, geçmiş işlemler yöntemi kullanılarak bağımsız bir kuruluş tarafından tespit edilmiştir.

Gedik Yatırım Menkul Değerler AŞ ve Bağlı Ortaklıkları

31 Aralık 2023 Tarihinde Sona Eren Hesap Dönemine Ait Bağımsız Denetimden Geçmiş Konsolide Finansal Tablolara İlişkin Açıklayıcı Dipnotlar

(Tutarlar aksi belirtilmedikçe Türk Lirası ("TL") olarak ifade edilmiştir.)

NOT 4 FİNANSAL YATIRIMLAR (Devamı)

(12) Grup'un bağlı ortaklıklarından Hivc Girişim Sermayesi Yatırım Ortaklığı AŞ ("Hivc")'nin 11 Mart 2022 tarihli Yönetim Kurulu Kararı'na istinaden Destek Her Yerde Bilişim AŞ ("Evimdeki Psikolog")'ye 1.500.000 TL tutarında yatırım yapılmıştır. İlgili yatırım ile birlikte Grup'un Evimdeki Psikolog üzerindeki etkin sahipliği %2,65 olmuştur.

Destek Her Yerde Bilişim AŞ'nin 31 Aralık 2023 tarihli gerçeğe uygun değeri, geçmiş işlemler yöntemi kullanılarak bağımsız bir kuruluş tarafından tespit edilmiştir.

(13) Grup'un bağlı ortaklıklarından Hivc Girişim Sermayesi Yatırım Ortaklığı AŞ ("Hivc")'nin 7 Haziran 2021 tarihli Yönetim Kurulu Kararına istinaden Helo Teknoloji Girişim Yönetim Danışmanlığı AŞ ("Helo")'ye 1.200.000 TL tutarında yatırım yapılmıştır. İlgili yatırım sonucunda Grup, Helo Teknoloji Girişim Yönetim Danışmanlığı AŞ'ye %22,48 etkin oranında iştirak etmiştir.

Helo'nun 31 Aralık 2022 tarihli gerçeğe uygun değeri, geçmiş işlemler yöntemi kullanılarak bağımsız bir kuruluş tarafından tespit edilmiştir.

Grup'un bağlı ortaklıklarından Hivc Girişim Sermayesi Yatırım Ortaklığı AŞ ("Hivc")'nin 16 Şubat 2023 tarihli Yönetim Kurulu Kararı'na istinaden Helo Teknoloji Girişim Yönetim Danışmanlığı AŞ ("Helo")'deki paylarının tamamı 40.000 TL bedelle Grup dışına devredilmiştir.

(14) Grup'un bağlı ortaklıklarından Hiboost Girişim Teknoloji Geliştirme ve Yönetim AŞ ("Hiboost"), 12 Nisan 2022 tarihinde Karma Sosyal Bilişim ve Teknoloji AŞ ("Karma")'ye 51.500 TL tutarında hisseye dönüştürülebilir yatırım yapmıştır. Hiboost ayrıca Karma'ya 5 Ağustos 2022 tarihinde 635.908 TL tutarında ek hisseye dönüştürülebilir yatırım yapmıştır. İlgili yatırımların henüz Grup'u %1,7 etkin orana sahip olacak kısmı hisseye dönüşmüştür. İlgili yatırımların mevcut değerlemeden hisseye dönüşmesi durumunda Grup'un %17,64 oranda hisseye sahip olması öngörülmektedir. Söz konusu işlemler neticesinde, Grup'un, Karma üzerindeki etkin sahipliği % 17,64 olmuştur.

Grup'un bağlı ortaklıklarından Hivc Girişim Sermayesi Yatırım Ortaklığı AŞ ("Hivc")'nin 17 Ekim 2023 tarihli kararıyla "Karma Sosyal Bilişim ve Teknoloji AŞ"'ye ("Karma") Girişim Sermayesi Yatırım Ortaklıklarına İlişkin Esaslar Tebliği (III-48.3) ve 21/f maddeleri uyarınca borç ve sermaye finansmanı karması yöntemi ile girişim sermayesi yatırımı yapmasına karar verilmiştir.

Grup'un bağlı ortaklıklarından Hivc Girişim Sermayesi Yatırım Ortaklığı AŞ ("Hivc")'nin 7 Ekim 2023 tarihli kararıyla Şirket'in pay sahibi Miraç Mutlu İspir'den 1 TL karşılığında 1 adet nama yazılı A grubu pay devralmasına, Şirket, yatırım sözleşmesi kapsamında Karma'ya 803.382 TL yatırım bedeli ödenmesine karar vermiştir. Söz konusu yatırım sözleşmesi kapsamında ödenmesine, ilgili yatırıma ek olarak imzalanacak yatırım sözleşmesi kapsamında Karma'ya 60.000 Amerikan doları karşılığı 1.672.355 TL yatırım yapılmasına karar verilmiştir. Şirket, Karma'ya toplamda 2.475.737 TL tutarında yatırım yapmış olup, Karma'nın sermayesinin %17,638'ine sahip olmuştur.

Karma'nın 31 Aralık 2023 tarihli gerçeğe uygun değeri, geçmiş işlemler yöntemi kullanılarak bağımsız bir kuruluş tarafından tespit edilmiştir.

(15) Grup'un bağlı ortaklıklarından Hiboost Girişim Teknoloji Geliştirme ve Yönetim AŞ ("Hiboost")'nin 11 Nisan 2022 tarihli Yönetim Kurulu Kararı'na istinaden "10 Lift GMBH"'ye 50.000 Avro karşılığı 827.797 TL tutarında yatırım yapılmasına karar verilmiştir. İlgili yatırım ile birlikte Grup'un, 10 Lift GMBH üzerindeki etkin sahipliği % 3,03 olmuştur.

10 Lift GMBH'nin 31 Aralık 2023 tarihli gerçeğe uygun değeri, geçmiş işlemler yöntemi kullanılarak bağımsız bir kuruluş tarafından tespit edilmiştir.

Gedik Yatırım Menkul Değerler AŞ ve Bağlı Ortaklıkları

31 Aralık 2023 Tarihinde Sona Eren Hesap Dönemine Ait Bağımsız Denetimden Geçmiş Konsolide Finansal Tablolara İlişkin Açıklayıcı Dipnotlar

(Tutarlar aksi belirtilmedikçe Türk Lirası ("TL") olarak ifade edilmiştir.)

NOT 4 FİNANSAL YATIRIMLAR (Devamı)

(16) Grup'un bağlı ortaklıklarından Hivc Girişim Sermayesi Yatırım Ortaklığı AŞ ("Hivc") 'nin 8 Mart 2022 tarihli Yönetim Kurulu Kararı'na istinaden Producter Yazılım Tasarım ve Danışmanlık Hizmetleri AŞ ("Producter")'ye 50.000 Amerikan Doları karşılığı 715.060 TL tutarında yatırım yapılmıştır. İlgili yatırım ile birlikte Grup'un Producter üzerindeki etkin sahipliği %2,65 olmuştur.

Producter'in 31 Aralık 2023 tarihli gerçeğe uygun değeri, geçmiş işlemler yöntemi kullanılarak bağımsız bir kuruluş tarafından tespit edilmiştir.

(17) Grup'un bağlı ortaklıklarından Hivc Girişim Sermayesi Yatırım Ortaklığı AŞ ("Hivc"), Insumo Inc ("Insumo")'ye 14 Temmuz 2021 tarihinde 20.000 ABD Doları karşılığı 172.280 TL tutarında hisseye dönüştürülebilir yatırım yapılmıştır. Hivc'nin 11 Nisan 2022 tarihli Yönetim Kurulu Kararı'na istinaden Insumo 'ya 20.000

Amerikan Doları karşılığı 293.640 TL tutarında hisseye dönüştürülebilir ek yatırım yapılmasına karar verilmiştir. İlgili yatırımlar henüz hisseye dönüşmemiştir. İlgili yatırımların mevcut değerlemeden hisseye dönüşmesi durumunda Grup'un %0,98 oranda hisseye sahip olması öngörülmektedir. İlgili yatırım ile birlikte Grup'un, Insumo üzerindeki etkin sahipliği toplamda %1,53'e ulaşmıştır.

Insumo'nun 31 Aralık 2023 tarihli gerçeğe uygun değeri, geçmiş işlemler yöntemi kullanılarak bağımsız bir kuruluş tarafından tespit edilmiştir.

(18) Şirket'in 11 Mart 2022 tarihli Yönetim Kurulu Kararı'na istinaden Yancep Finansal Teknolojiler AŞ ("Yancep")'ye 811.619 TL tutarında yatırım yapılmıştır. Grup'un bağlı ortaklıklarından Hiboost Girişim Teknoloji Geliştirme ve Yönetim AŞ ("Hiboost") 'nin 11 Mart 2022 tarihli Yönetim Kurulu Kararı'na istinaden Yancep'e 368.918 TL tutarında yatırım yapılmıştır. İlgili yatırımlar ile birlikte Grup'un Yancep üzerindeki doğrudan sahipliği %15,81, etkin sahipliği ise %20,81 olmuştur. Şirket'in 23 Haziran 2022 tarihli Yönetim Kurulu Kararı'na istinaden Şirket'in doğrudan sahibi olduğu paylarının tamamı olan 11.069 adet payın 6.954 adedi, 509.893 TL bedel ile Inveo Portföy Yönetimi Anonim Şirketi Birinci Fintech Girişim Sermayesi Yatırım Fonu'na, 4.115 adedi ise 301.726 TL bedel ile Grup'un bağlı ortaklıklarından Hiboost Girişim Teknoloji Geliştirme ve Yönetim AŞ'ye devredilmiştir. Hiboost'un 21 Eylül 2022 tarihli Yönetim Kurulu Kararı'na istinaden Yancep'e 594.606 TL tutarında ek yatırım yapılmıştır. İlgili işlemler neticesinde Grup'un Yancep üzerindeki etkin sahipliği %12,59 olmuştur.

Grup'un bağlı ortaklıklarından Hiboost Girişim Teknoloji Geliştirme ve Yönetim AŞ ("Hiboost") 26 Nisan 2023 tarihinde Yancep Finansal Tekonojileri AŞ'ye 1.544.071 TL tutarında yatırım yapmıştır. İlgili yatırım ile birlikte Grup'un Yancep üzerindeki etkin sahipliği % 12,59 olmuştur.

Yancep'in 31 Aralık 2023 tarihli gerçeğe uygun değeri, geçmiş işlemler yöntemi kullanılarak bağımsız bir kuruluş tarafından tespit edilmiştir.

(19) Grup'un bağlı ortaklıklarından Hivc Girişim Sermayesi Yatırım Ortaklığı AŞ ("Hivc") 'nin 7 Nisan 2022 tarihli Yönetim Kurulu Kararı'na istinaden "İyi Yaşa Eğitim ve Sportif Faaliyetler AŞ"'ye 30.000 Amerikan Doları karşılığı 443.460 TL tutarında yatırım yapılmasına karar verilmiştir. İlgili yatırım ile birlikte Grup'un, İyi Yaşa Eğitim ve Sportif Faaliyetler AŞ üzerindeki etkin sahipliği %0,8819 olmuştur.

İyi Yaşa'nın 31 Aralık 2023 tarihli gerçeğe uygun değeri, geçmiş işlemler yöntemi kullanılarak bağımsız bir kuruluş tarafından tespit edilmiştir.

Gedik Yatırım Menkul Değerler AŞ ve Bağlı Ortaklıkları

31 Aralık 2023 Tarihinde Sona Eren Hesap Dönemine Ait Bağımsız Denetimden Geçmiş Konsolide Finansal Tablolara İlişkin Açıklayıcı Dipnotlar

(Tutarlar aksi belirtilmedikçe Türk Lirası ("TL") olarak ifade edilmiştir.)

NOT 4 FİNANSAL YATIRIMLAR (Devamı)

(20) Grup'un bağlı ortaklıklarından Hiboost Girişim Teknoloji Geliştirme ve Yönetim AŞ ("Hiboost"), Rezy Teknoloji Ticaret AŞ ("Tamly") ile paya dönüşebilir finansman sözleşmesi imzalamıştır. İlgili sözleşmeye istinaden Hiboost, Tamly'e değişen periyotlarda 40.000 Amerikan Doları yatırım yapacaktır. Söz konusu sözleşmeye istinaden Hiboost, 21 ve 26 Eylül 2022 tarihlerinde 10.000 Amerikan Doları karşılığı 183.903 TL, 31 Ekim 2022 tarihinde 10.000 Amerikan Doları karşılığı 186.048 TL ve 14 Aralık 2022 tarihinde 10.000 Amerikan Doları karşılığı 186.412 TL tutarlarında hisseye dönüşebilir yatırımlar yapmıştır. İlgili yatırımların henüz Grup'u %0,32 etkin orana sahip olacak kısmı hisseye dönüşmüştür. İlgili yatırımların mevcut değerlemeden hisseye dönüşmesi durumunda Grup'un %15,27 oranda hisseye sahip olması öngörülmektedir. İlgili yatırım ile birlikte Grup'un Tamly üzerindeki etkin sahipliği %15,27 olmuştur.

Rezy'nin 31 Aralık 2023 tarihli gerçeğe uygun değeri, geçmiş işlemler yöntemi kullanılarak bağımsız bir kuruluş tarafından tespit edilmiştir.

(21) Grup'un bağlı ortaklıklarından Hivc Girişim Sermayesi Yatırım Ortaklığı AŞ'nin 7 Haziran 2021 tarihli Yönetim Kurulu Kararına istinaden Robomotion Yazılım Otomasyon Sistemleri AŞ ("Robomotion")'ye 200.000 TL tutarında yatırım yapılmıştır. İlgili yatırım sonucunda Grup, Robomotion'a %1,76 etkin oranında iştirak etmiştir.

Robomotion'ın 31 Aralık 2022 tarihli gerçeğe uygun değeri, geçmiş işlemler yöntemi kullanılarak bağımsız bir kuruluş tarafından tespit edilmiştir.

(22) Grup'un bağlı ortaklıklarından Hivc Girişim Sermayesi Yatırım Ortaklığı AŞ ("Hivc")'nin 2 Mart 2023 tarihli Yönetim Kurulu Kararı'na istinaden Mizanplus Gıda Ticaret AŞ ("Mizanplus")'ye 100.000 Amerikan Doları karşılığı 1.898.550 TL tutarında yatırım yapılmıştır. İlgili yatırım ile birlikte Grup'un Mizanplus üzerindeki etkin sahipliği % 1,75 olmuştur.

(23) Grup'un bağlı ortaklıklarından Hivc Girişim Sermayesi Yatırım Ortaklığı AŞ ("Hivc")'nin 26 Mayıs 2023 tarihli kararıyla "Kidokit Çocuk Gelişimi AŞ"ye ("Kidokit") 50.000 Amerikan Doları karşılığı 992.243 TL tutarında yatırım yapılmasına karar verilmiştir. Bu yatırım henüz hisseye dönüşmemiştir. Bu yatırımın mevcut değerlemeden hisseye dönüşmesi durumunda Grup'un %0,018 oranda hisseye sahip olması öngörülmektedir.

(24) Grup'un bağlı ortaklıklarından Hivc Girişim Sermayesi Yatırım Ortaklığı AŞ ("Hivc")'nin 1 Ağustos 2023 tarihli Yönetim Kurulu Kararı'na istinaden Varsapp Teknoloji AŞ ("Varsapp")'ye 2.606.000 TL tutarında yatırım yapılmıştır. İlgili yatırım ile birlikte Grup'un Varsapp üzerindeki etkin sahipliği % 4,41 olmuştur.

Gerçeğe uygun değer farkı diğer kapsamlı gelir tablosuna yansıtılan finansal varlıkların rayiç değerlerinde geçici olmayan bir değer düşüklüğü saptanması halinde, bu tür değer düşüklüklerinin etkisi diğer kapsamlı gelir tablosuyla ilişkilendirilmektedir.

Gerçeğe uygun değer farkı diğer kapsamlı gelir tablosuna yansıtılan finansal varlıklar halka açık olmayan aşağıdaki şirketlerin hisselerinden oluşmaktadır:

Gerçeğe uygun değer farkı diğer kapsamlı gelire yansıtılan uzun vadeli finansal varlıklar

	31 Aralık 2023	31 Aralık 2022
İstanbul Takas ve Saklama Merkezi A.Ş.	5.979.756	5.979.756
Borsa İstanbul A.Ş.	1.734.996	1.734.996
	7.714.752	7.714.752

Gedik Yatırım Menkul Değerler AŞ ve Bağlı Ortaklıkları

31 Aralık 2023 Tarihinde Sona Eren Hesap Dönemine Ait Bağımsız Denetimden Geçmiş Konsolide Finansal Tablolara İlişkin Açıklayıcı Dipnotlar

(Tutarlar aksi belirtilmedikçe Türk Lirası ("TL") olarak ifade edilmiştir.)

NOT 4 FİNANSAL YATIRIMLAR (Devamı)

Grup'un gerçeğe uygun değer farkı kar/zarara yansıtılan uzun vadeli finansal varlıklarının 1 Ocak – 31 Aralık 2023 dönemine ait hareket tablosu aşağıdaki gibidir:

Gerçeğe uygun değer farkı kar/zarara yansıtılan uzun vadeli finansal varlıklar	1 Ocak 2022		Finansal yatırım alımı		Finansal yatırım satışı		Finansal yatırım değer artışı		Finansal yatırım değer azalışı		Parasal Kayıp/ Kazanç		31 Aralık 2023	
Inveo Ventures Girişim Sermayesi Yatırım Ortaklığı A.Ş.	42.459.266	-	-	-	31.821.250	-	-	-	-	-	-	(16.690.914)	-	57.589.602
Hop Teknoloji A.Ş.	36.871.282	-	-	-	13.749.883	-	-	-	-	-	-	(14.494.254)	-	36.126.911
Yancep Finansal Teknolojiler A.Ş.	1.184.141	-	-	1.544.071	-	-	-	-	-	-	-	(465.491)	-	21.914.978
Aposto Teknoloji ve Medya A.Ş.	4.351.567	-	-	-	1.516.903	-	-	-	-	-	-	(1.710.619)	-	4.157.851
VRLab Academy Yazılım A.Ş.	3.081.084	-	-	494.341	-	-	-	-	-	-	-	(1.211.187)	-	3.444.157
Destek Her Yerde Bilişim A.Ş.	2.467.349	-	-	-	1.583.030	-	-	-	-	-	-	(967.349)	-	3.083.030
Mükellef Teknoloji A.Ş.	3.080.496	-	-	-	1.074.737	-	-	-	-	-	-	(1.210.956)	-	2.944.277
Bambulabs, Inc.	3.080.973	-	-	-	1.073.990	-	-	-	-	-	-	(1.211.143)	-	2.943.820
Ac sight İş Çözümleri Araştırma ve Danışmanlık A.Ş.	3.073.822	-	-	-	1.078.330	-	-	-	-	-	-	(1.208.332)	-	2.943.820
Delivers AI Robotik Otonom Sürüş Bilgi Teknolojileri A.Ş.	2.792.023	-	-	-	1.074.316	-	-	-	-	-	-	(1.097.556)	-	2.768.783
Houston Bionics, Inc.	2.772.876	-	-	-	966.591	-	-	-	-	-	-	(1.090.029)	-	2.649.438
Varsapp Teknoloji AŞ	-	-	-	2.606.000	-	-	-	-	-	-	-	-	-	2.606.000
Karma Sosyal Bilişim ve Teknoloji AŞ	1.848.586	-	-	2.475.737	-	-	(635.908)	-	-	(267.515)	-	(726.687)	-	2.694.213
Mizan Plus Gıda Tic. A.Ş.	-	-	-	1.898.550	-	-	-	-	-	-	-	-	-	1.898.550
10 Lift GMBH	1.642.366	-	-	-	631.950	-	-	-	-	-	-	(645.621)	-	1.628.695
Producter Yazılım Tasarım ve Danışmanlık Hizmetleri A.Ş.	1.540.487	-	-	-	538.202	-	-	-	-	-	-	(605.572)	-	1.473.117
Insumo Inc	1.448.889	-	-	-	505.066	-	-	-	-	-	-	(569.564)	-	1.384.391
V-Count Teknoloji A.Ş.	2.937.827	-	-	30.366	-	-	-	-	-	(782.800)	-	(1.157.448)	-	1.027.945
Kidokit Çocuk Gelişim A.Ş.	-	-	-	992.243	-	-	-	-	-	-	-	-	-	992.243
İyi Yaşa Eğitim ve Sportif Faaliyetler A.Ş.	923.351	-	-	-	322.768	-	-	-	-	-	-	(362.973)	-	883.146
Robomotion Yazılım Otomasyon Sistemleri A.Ş.	329.546	-	-	-	467.210	-	-	-	-	-	-	(129.546)	-	667.210
Rezy Teknoloji Ticaret A.Ş.	616.195	-	-	-	214.798	-	-	-	-	-	-	(242.229)	-	588.764
Startup Bilişim Teknoloji ve Danışmanlık A.Ş.	-	-	-	2	-	-	-	-	-	-	-	-	-	2
Helio Teknoloji Girişim Yön.Dan.A.Ş.	1.977.275	-	-	-	(1.200.000)	-	-	-	-	-	-	(777.275)	-	-
Botgate AI Technology	3.284.732	-	-	-	-	-	-	-	-	(1.993.490)	-	(1.291.242)	-	-
	121.784.133			10.041.310			(1.835.908)		77.351.200			(3.043.805)		156.410.943

Gedik Yatırım Menkul Değerler AŞ ve Bağlı Ortaklıkları

31 Aralık 2023 Tarihinde Sona Eren Hesap Dönemine Ait Bağımsız Denetimden Geçmiş Konsolide Finansal Tablolara İlişkin Açıklayıcı Dipnotlar

(Tutarlar aksi belirtilmedikçe Türk Lirası ("TL") olarak ifade edilmiştir.)

NOT 4 FİNANSAL YATIRIMLAR (Devamı)

Grup'un gerçeğe uygun değer farkı kar/zarara yansıtılan uzun vadeli finansal varlıklarının 1 Ocak – 31 Aralık 2022 dönemine ait hareket tablosu aşağıdaki gibidir:

Uzun vadeli finansal yatırımlar	1 Ocak 2022		Finansal Yatırım Satışı		Finansal Yatırım Değer Artışı		Finansal Yatırım Değer Azalışı		31 Aralık 2022	
	yatırım alımı	yatırım satışı	yatırım değeri	artışı	yatırım değeri	azalışı	Parasal Kayıp/kazanç	Parasal Kayıp/kazanç	2022	2022
Inveo Ventures Girişim Sermayesi Yatırım Ortaklığı A.Ş.	-	9.750.000	-	16.018.352	-	16.690.914	-	16.690.914	42.459.266	
Hop Teknoloji A.Ş.	3.859.821	36.636	-	20.914.377	-	12.060.448	-	12.060.448	36.871.282	
Aposto Teknoloji ve Medya A.Ş.	3.398.580	-	-	1.385.339	-	(432.352)	-	(432.352)	4.351.567	
Botgate AI Technology	1.987.042	799.000	-	460.375	-	38.315	-	38.315	3.284.732	
VRLab Academy Yazılım A.Ş.	3.512.643	-	-	572.147	-	(1.003.706)	-	(1.003.706)	3.081.084	
Bambulabs, Inc	-	1.577.900	-	291.930	-	1.211.143	-	1.211.143	3.080.973	
Mükellef Teknoloji A.Ş.	-	1.467.500	-	402.040	-	1.210.956	-	1.210.956	3.080.496	
Acsight İş Çözümleri Araştırma ve Danışmanlık A.Ş.	-	1.865.490	-	-	-	1.208.332	-	1.208.332	3.073.822	
V-Count Teknoloji A.Ş.	3.356.225	-	-	540.418	-	(958.816)	-	(958.816)	2.937.827	
Delivers AI Robotik Otonom Sürüş Bilgi Teknolojileri A.Ş.	-	1.322.608	-	371.858	-	1.097.557	-	1.097.557	2.792.023	
Houston Bionics, Inc.	3.161.379	-	-	514.872	-	(903.375)	-	(903.375)	2.772.876	
Destek Her Yerde Bilişim A.Ş.	-	1.500.000	-	-	-	967.349	-	967.349	2.467.349	
Helo Teknoloji Girişim Yön. Dan. A.Ş.	3.248.062	-	-	-	-	(1.270.787)	-	(1.270.787)	1.977.275	
Karma Sosyal Bilişim ve Teknoloji A.Ş.	-	687.408	-	434.491	-	726.688	-	726.688	1.848.587	
10 Lift GMBH	-	827.797	-	168.948	-	645.621	-	645.621	1.642.366	
Producter Yazılım Tasarım ve Danışmanlık Hizmetleri A.Ş.	-	715.060	-	219.855	-	605.572	-	605.572	1.540.487	
Insumo Inc	702.529	293.640	-	326.135	-	126.585	-	126.585	1.448.889	
Yancep Finansal Teknolojiler A.Ş.	-	1.265.250	-	-	-	(546.600)	-	(546.600)	465.491	
İyi Yasa Eğitim ve Sportif Faaliyetler A.Ş.	-	443.460	-	116.918	-	362.973	-	362.973	923.351	
Rezy Teknoloji Ticaret A.Ş.	-	556.363	-	-	-	(182.397)	-	(182.397)	616.195	
Robomotion Yazılım Otomasyon Sistemleri A.Ş.	541.344	-	-	-	-	(211.798)	-	(211.798)	329.546	
Laplace Analytics Finansal Teknolojiler A.Ş.	2.646.561	-	-	(977.775)	-	(1.668.786)	-	(1.668.786)	-	
Finar İletişim Teknolojileri A.Ş.	2.706.718	-	-	(1.000.000)	-	(1.706.718)	-	(1.706.718)	-	
	29.120.904	23.108.112	(1.977.775)	42.738.055	(728.997)	29.503.835	121.764.134			

Gedik Yatırım Menkul Değerler AŞ ve Bağlı Ortaklıkları

31 Aralık 2023 Tarihinde Sona Eren Hesap Dönemine Ait Bağımsız Denetimden Geçmiş Konsolide Finansal Tablolara İlişkin Açıklayıcı Dipnotlar

(Tutarlar aksi belirtilmedikçe Türk Lirası ("TL") olarak ifade edilmiştir.)

NOT 5 KISA VADELİ BORÇLANMALAR

Kısa vadeli borçlanmalar	31 Aralık 2023	31 Aralık 2022
İhraç edilen bonolar (**)	1.506.023.363	1.250.260.272
Takasbank Para Piyasası'na borçlar (*)	777.078.229	1.777.213.822
Banka kredileri (***)	203.857.782	51.582.173
İlişkili olmayan taraflara kiralama işlemlerinden borçlar	12.490.694	49.288.536
İlişkili taraflara kiralama işlemlerinden borçlar (****)	4.642.956	-
Açığa satış işlemlerinden kaynaklanan yükümlülükler	-	1.353.300
	2.504.093.024	3.129.698.103

(*) Takasbank Para Piyasası'na borçlar ortalama 3 gün vadeli olup, faiz oranı 41,92'dir. (31 Aralık 2022: 2 gün %8,05 ve %12,1).

(**) 31 Aralık 2023 ve 2022 tarihleri itibarıyla ihraç edilmiş bono detayları aşağıdaki gibidir:

31 Aralık 2023

Menkul kıymet kodu	Nominal tutar (TL)	İhraç tarihi	Vade tarihi	Faiz oranı (%)	Faiz tipi
TRFGDKM12410	155.000.000	25 Ocak 2023	24 Ocak 2024	18,00	Sabit
TRFGDKM22419	100.000.000	21 Ağustos 2023	19 Şubat 2024	21,00	Sabit
TRFMARB42419	50.000.000	17 Ekim 2023	15 Nisan 2024	TL Ref	Değişken
TRFGDKM52416	100.000.000	31 Ağustos 2023	27 Mayıs 2024	22,00	Sabit
TRFGDKM62415	145.000.000	6 Haziran 2023	4 Haziran 2024	22,00	Sabit
TRFMARB62417	50.000.000	12 Temmuz 2023	20 Haziran 2024	38,00	Sabit
TRFGDKM82413	200.000.000	14 Ağustos 2023	12 Ağustos 2024	20,00	Sabit
TRFGDKM82421	100.000.000	31 Ağustos 2023	29 Ağustos 2024	23,00	Sabit
TRFGDKM92412	200.000.000	7 Eylül 2023	5 Eylül 2024	24,00	Sabit
TRFGDKM92420	200.000.000	18 Eylül 2023	16 Eylül 2024	25,00	Sabit
TRFGDKM92438	200.000.000	27 Eylül 2023	25 Eylül 2024	28,00	Sabit

31 Aralık 2022

Menkul kıymet kodu	Nominal tutar (TL)	İhraç tarihi	Vade tarihi	Faiz oranı (%)	Faiz tipi
TRFMARB12313	30.000.000	27 Ekim 2022	25 Ocak 2023	30,00	Sabit
TRFGDKM22310	100.000.000	25 Şubat 2022	24 Şubat 2023	TL Ref	Değişken
TRFMARB32311	25.000.000	14 Aralık 2022	14 Mart 2023	30,00	Sabit
TRFGDKM32319	75.000.000	16 Mart 2022	15 Mart 2023	17,00	Sabit
TRFGDKM52317	120.000.000	25 Mayıs 2022	24 Mayıs 2023	17,00	Sabit
TRFMARB62318	50.000.000	15 Haziran 2022	13 Haziran 2023	10,00	Sabit
TRFGDKMK2313	200.000.000	23 Kasım 2022	22 Kasım 2023	17,00	Sabit
TRFGDKMA2315	150.000.000	21 Aralık 2022	20 Aralık 2023	17,00	Sabit

(***) Banka kredileri ortalama 1-3 gün vadeli olup, faiz oranı %40 ile %43,62 arasında değişmektedir. (31 Aralık 2022: 2 gün %15,75).

(****) Grup'un 31 Aralık 2023 ve 31 Aralık 2022 tarihleri itibarıyla ilişkili kuruluşlara kiralama işlemlerinden borçlarının detayı Not 23'te açıklanmaktadır

Gedik Yatırım Menkul Değerler AŞ ve Bağlı Ortaklıkları

31 Aralık 2023 Tarihinde Sona Eren Hesap Dönemine Ait Bağımsız Denetimden Geçmiş Konsolide Finansal Tablolara İlişkin Açıklayıcı Dipnotlar

(Tutarlar aksi belirtilmedikçe Türk Lirası ("TL") olarak ifade edilmiştir.)

NOT 6 TİCARİ ALACAK VE BORÇLAR

(*) Grup 31 Aralık 2023 tarihi itibarıyla, hisse senedi işlemlerinde kullanılmak üzere müşterilerine 2.122.804.016 TL (31 Aralık 2022: 2.502.218.818 TL) tutarında kredi tahsis etmiştir. Grup'un 31 Aralık 2023 tarihi itibarıyla, verdiği kredilere karşı, 6.800.455.557 TL tutarında müşteri teminatı tutulmaktadır (31 Aralık 2022: 12.024.135.384 TL).

Kısa vadeli ticari alacaklar	31 Aralık 2023	31 Aralık 2022
Kredili müşterilerden alacaklar (*)	2.122.804.016	2.334.291.516
Takas ve Saklama Merkezi'nden alacaklar	2.078.127.346	1.362.443.857
Vadeli işlem ve opsiyon sözleşmelerinden alacaklar	961.303.916	2.606.596.696
Müşterilerden alacaklar	756.095.660	2.502.218.818
İlişkili taraflardan ticari alacaklar (Not 23)	152.367.156	20.173.956
Kas işlemlerinden alacaklılar	141.697.557	202.523.678
Yurtdışı spot piyasa teminatlarından alacaklar	102.727.051	184.264.416
Ödünç alınan menkul kıymetler için verilen teminatlar	-	5.210.449
Diğer ticari alacaklar	12.047.860	7.250.707
Şüpheli ticari alacaklar	506.635.422	831.240.577
Şüpheli ticari alacaklar karşılığı (-)	(506.635.422)	(831.240.577)
	6.327.170.562	9.224.974.093

Grup'un 2023 ve 2022 yılları itibarıyla şüpheli alacaklarına ilişkin hareket tablosu aşağıdaki gibidir:

Şüpheli ticari alacak karşılığı hareketleri	1 Ocak - 31 Aralık 2023	1 Ocak - 31 Aralık 2022
Açılış bakiyesi	(831.240.577)	(12.164.608)
Dönem gideri	(2.773.299)	(886.180.401)
Tahsilatlar	961.193	344.225
Parasal kayıp/kazanç	326.417.261	66.760.207
Kapanış bakiyesi	(506.635.422)	(831.240.577)

Kısa vadeli ticari borçlar	31 Aralık 2023	31 Aralık 2022
Takas ve saklama merkezine borçlar	1.671.293.890	1.303.668.694
Müşterilere borçlar	1.190.551.063	3.914.627.807
Vadeli işlem ve opsiyon sözleşmelerinden borçlar	961.303.916	2.606.596.696
Müşteri mevduatlarından borçlar	449.605.038	1.189.176.513
İlişkili taraflara ticari borçlar (Not 23)	311.363.126	107.739.092
Kredili müşterilere borçlar	305.211.631	719.968.315
KAS işlemlerinden borçlar	115.302.605	175.159.398
Yurtdışı spot piyasa teminatlarından borçlar, net	102.727.051	184.264.418
Satıcılar	36.572.987	39.416.620
	5.143.931.307	10.240.617.553

Gedik Yatırım Menkul Değerler AŞ ve Bağlı Ortaklıkları

31 Aralık 2023 Tarihinde Sona Eren Hesap Dönemine Ait Bağımsız Denetimden Geçmiş Konsolide Finansal Tablolara İlişkin Açıklayıcı Dipnotlar

(Tutarlar aksi belirtilmedikçe Türk Lirası ("TL") olarak ifade edilmiştir.)

NOT 7 DİĞER ALACAK VE BORÇLAR

Kısa vadeli diğer alacaklar	31 Aralık 2023	31 Aralık 2022
Verilen depozito ve teminatlar(*)	547.969.094	739.166.006
Diğer kısa vadeli alacaklar	6.467.455	721.751
İlişkili taraflardan diğer alacaklar (Not 23)	11.259	6.830
	554.447.808	739.894.587
Uzun vadeli diğer alacaklar	31 Aralık 2023	31 Aralık 2022
Personelden alacaklar	782.000	825.842
Verilen depozito ve teminatlar	509.634	693.493
Diğer	281.215	514.716
	1.572.849	2.034.051

(*) 31 Aralık 2023 ve 2022 tarihleri itibarıyla kısa vadeli verilen depozito ve teminatların detayı aşağıdaki gibidir:

Verilen depozito ve teminatlar	31 Aralık 2023	31 Aralık 2022
Takasbank ve BİAŞ (BİST) teminatları	498.924.310	460.968.994
Yurtdışı kaldıraçlı işlemler için yabancı yatırım kuruluşlarına verilen teminatlar	49.044.784	278.197.012
	547.969.094	739.166.006
Kısa vadeli diğer borçlar	31 Aralık 2023	31 Aralık 2022
Ödenecek vergi ve fonlar	28.647.372	22.466.836
Likidite sağlayıcı kurumlara borçlar	2.527.957	2.552.789
Kısa vadeli diğer borçlar	677.525	101.723
İlişkili taraflara diğer borçlar (Not 23)	1.168	-
	31.854.022	25.121.348

NOT 8 PEŞİN ÖDENMİŞ GİDERLER

Kısa vadeli peşin ödenmiş giderler	31 Aralık 2023	31 Aralık 2022
Reklam giderleri	15.123.848	42.648
Sigorta gideri	7.779.781	3.610.852
Yazılım ve data gideri	4.622.246	4.275.773
Diğer giderler	1.276.275	1.075.023
	28.802.150	9.004.296

Gedik Yatırım Menkul Değerler AŞ ve Bağlı Ortaklıkları

31 Aralık 2023 Tarihinde Sona Eren Hesap Dönemine Ait Bağımsız Denetimden Geçmiş Konsolide Finansal Tablolara İlişkin Açıklayıcı Dipnotlar

(Tutarlar aksi belirtilmedikçe Türk Lirası ("TL") olarak ifade edilmiştir.)

NOT 9 MADDİ DURAN VARLIKLAR

Maliyet değeri	Tesis makine ve cihazlar		Demirbaşlar	Özel maliyetler	Toplam
	Binalar	Taahhütler			
1 Ocak 2023 tarihi itibarıyla açılış bakiyesi	9.017.688	104.408.358	313.303.713	44.753.830	478.196.349
Alımlar	-	28.976.101	9.518.884	2.125.981	42.677.790
Çıkışlar	-	(81.954.112)	(245.640.274)	-	(328.427.105)
31 Aralık 2023 tarihi itibarıyla kapanış bakiyesi	9.017.688	51.430.347	77.182.323	46.879.811	192.447.034
Birikmiş amortismanlar					
1 Ocak 2023 tarihi itibarıyla açılış bakiyesi	(3.142.622)	(89.883.756)	(270.617.677)	(27.130.229)	(394.240.440)
Dönem gideri	(184.245)	(5.804.956)	(827.996)	(8.539.608)	(28.775.706)
Çıkışlar	-	80.985.843	832.719	-	327.327.226
31 Aralık 2023 tarihi itibarıyla kapanış bakiyesi	(3.326.867)	(14.702.869)	(38.527.914)	(35.669.837)	(95.688.920)
31 Aralık 2023 tarihi itibarıyla net defter değeri	5.690.821	36.727.478	4.475.432	11.209.974	96.758.114

Gedik Yatırım Menkul Değerler AŞ ve Bağlı Ortaklıkları

31 Aralık 2023 Tarihinde Sona Eren Hesap Dönemine Ait Bağımsız Denetimden Geçmiş Konsolide Finansal Tablolara İlişkin Açıklayıcı Dipnotlar

(Tutarlar aksi belirtilmedikçe Türk Lirası ("TL") olarak ifade edilmiştir.)

NOT 9 MADDİ DURAN VARLIKLAR (Devamı)

Maliyet değeri	Tesis makine ve cihazlar			Toplam
	Binalar	Taşıtlar	Demirbaşlar	
1 Ocak 2022 tarihi itibarıyla açılış bakiyesi	12.247.193	102.303.476	305.884.170	419.664.797
Alımlar	-	2.124.577	7.513.906	2.789.033
Çıkışlar	(3.229.505)	(19.695)	(94.363)	-
31 Aralık 2022 tarihi itibarıyla kapanış bakiyesi	9.017.688	104.408.358	313.303.713	44.753.830
Birikmiş amortismanlar				
1 Ocak 2022 tarihi itibarıyla açılış bakiyesi	(4.382.859)	(85.127.042)	(258.765.803)	(19.328.353)
Dönem gideri	(205.778)	(4.772.717)	(11.921.900)	(7.801.876)
Çıkışlar	1.446.015	16.003	70.026	-
31 Aralık 2022 tarihi itibarıyla kapanış bakiyesi	(3.142.622)	(89.883.756)	(270.617.677)	(27.130.229)
31 Aralık 2022 tarihi itibarıyla net defter değeri	5.875.066	14.524.602	42.686.036	17.623.601
				83.955.909

Gedik Yatırım Menkul Değerler AŞ ve Bağlı Ortaklıkları

31 Aralık 2023 Tarihinde Sona Eren Hesap Dönemine Ait Bağımsız Denetimden Geçmiş Konsolide Finansal Tablolara İlişkin Açıklayıcı Dipnotlar

(Tutarlar aksi belirtilmedikçe Türk Lirası (“TL”) olarak ifade edilmiştir.)

NOT 10 KULLANIM HAKKI VARLIKLARI

Maliyet Değeri	Binalar ve araçlar	Toplam
1 Ocak 2023 tarihi itibarıyla açılış bakiyesi	98.883.364	98.883.364
Alımlar	26.915.371	26.915.371
Sözleşmelere istinaden değişiklikler	(10.218.059)	(10.218.059)
Çıkışlar	(23.855.487)	(23.855.487)
31 Aralık 2023 tarihi itibarıyla kapanış bakiyesi	91.725.189	91.725.189
Birikmiş İtfa Payları		
1 Ocak 2023 tarihi itibarıyla açılış bakiyesi	(52.106.693)	(52.106.693)
Dönem gideri	(23.458.432)	(23.458.432)
Sözleşmelere istinaden değişiklikler	7.465.077	7.465.077
Çıkışlar	22.565.318	22.565.318
31 Aralık 2023 tarihi itibarıyla kapanış bakiyesi	(45.534.730)	(45.534.730)
31 Aralık 2023 tarihi itibarıyla net defter değeri	46.190.459	46.190.459
Maliyet Değeri		
Binalar ve araçlar		
Toplam		
1 Ocak 2022 tarihi itibarıyla açılış bakiyesi	63.172.750	63.172.750
Alımlar	17.821.845	17.821.845
Sözleşmelere istinaden değişiklikler	21.103.301	21.103.301
Çıkışlar	(3.214.532)	(3.214.532)
31 Aralık 2022 tarihi itibarıyla kapanış bakiyesi	98.883.364	98.883.364
Birikmiş İtfa Payları		
1 Ocak 2022 tarihi itibarıyla açılış bakiyesi	(30.520.791)	(30.520.791)
Dönem gideri	(21.362.649)	(21.362.649)
Sözleşmelere istinaden değişiklikler	3.214.532	3.214.532
Çıkışlar	(3.437.785)	(3.437.785)
31 Aralık 2022 tarihi itibarıyla kapanış bakiyesi	(52.106.693)	(52.106.693)
31 Aralık 2022 tarihi itibarıyla net defter değeri	46.776.671	46.776.671

Gedik Yatırım Menkul Değerler AŞ ve Bağlı Ortaklıkları

31 Aralık 2023 Tarihinde Sona Eren Hesap Dönemine Ait Bağımsız Denetimden Geçmiş Konsolide Finansal Tablolara İlişkin Açıklayıcı Dipnotlar

(Tutarlar aksi belirtilmedikçe Türk Lirası ("TL") olarak ifade edilmiştir.)

NOT 11 MADDİ OLMAYAN DURAN VARLIKLAR

Maliyet Değeri	Haklar	Toplam
1 Ocak 2023 tarihi itibarıyla açılış bakiyesi	112.129.125	112.129.125
Alımlar	37.268.505	37.268.505
31 Aralık 2023 tarihi itibarıyla kapanış bakiyesi	149.397.630	149.397.630

Birikmiş İtfa Payları

1 Ocak 2023 tarihi itibarıyla açılış bakiyesi	(83.489.873)	(83.489.873)
Dönem gideri	(11.886.234)	(11.886.234)
31 Aralık 2023 tarihi itibarıyla kapanış bakiyesi	(95.376.107)	(95.376.107)
31 Aralık 2023 tarihi itibarıyla net defter değeri	54.021.523	54.021.523

Maliyet Değeri	Haklar	Toplam
1 Ocak 2022 tarihi itibarıyla açılış bakiyesi	100.858.813	100.858.813
Alımlar	11.505.058	11.505.058
Konsolidasyon kapsamından çıkışlar	(234.746)	(234.746)
31 Aralık 2022 tarihi itibarıyla kapanış bakiyesi	112.129.125	112.129.125

Birikmiş İtfa Payları

1 Ocak 2022 tarihi itibarıyla açılış bakiyesi	(77.689.135)	(77.689.135)
Dönem gideri	(5.611.894)	(5.611.894)
Konsolidasyon kapsamından çıkışlar	(188.844)	(188.844)
31 Aralık 2022 tarihi itibarıyla kapanış bakiyesi	(83.489.873)	(83.489.873)
31 Aralık 2022 tarihi itibarıyla net defter değeri	28.639.252	28.639.252

NOT 12 KARŞILIKLAR, KOŞULLU VARLIK VE YÜKÜMLÜLÜKLER

Kısa vadeli borç karşılıkları	31 Aralık 2023	31 Aralık 2022
İhtiyati karşılıklar (*)	16.687.821	25.603.410
Nemalandırma ücret iade karşılıkları	2.736.565	3.571.578
Gider karşılıkları	1.594.126	2.041.772
Komisyon iadesi karşılıkları	728.881	2.943.746
	21.747.393	34.160.506

(*) Söz konusu karşılıklar, resmi kurumlara yapılan ve cari dönem itibarıyla henüz sonuçlanmamış şikayetler, olası iş davaları ve toplam varlıkları toplam yükümlülüklerini karşılamayan müşteriler için ihtiyati olarak ayrılmış karşılıklardır.

Gedik Yatırım Menkul Değerler AŞ ve Bağlı Ortaklıkları

31 Aralık 2023 Tarihinde Sona Eren Hesap Dönemine Ait Bağımsız Denetimden Geçmiş Konsolide Finansal Tablolara İlişkin Açıklayıcı Dipnotlar

(Tutarlar aksi belirtilmedikçe Türk Lirası (“TL”) olarak ifade edilmiştir.)

NOT 12 KARŞILIKLAR, KOŞULLU VARLIK VE YÜKÜMLÜLÜKLER (Devamı)

Verilen teminatlar	31 Aralık 2023	31 Aralık 2022
Borsa İstanbul A.Ş.	175.785.000	420.081.115
İstanbul Takas ve Saklama Bankası A.Ş.	1.091.338	289.640.945
Diğer	603.850.880	679.212
	780.727.218	710.401.272
Grup tarafından verilen TRİ'ler	31 Aralık 2023	31 Aralık 2022
A. Kendi tüzel kişiliği adına vermiş olduğu TRİ'lerin toplam tutarı	780.727.218	710.401.272
B. Tam konsolidasyon kapsamına dahil edilen ortaklıklar lehine vermiş olduğu TRİ'lerin toplam tutarı	-	-
C. Olağan ticari faaliyetlerinin yürütülmesi amacıyla diğer 3. kişilerin borcunu temin amacıyla vermiş olduğu TRİ'lerin toplam tutarı	-	-
D. Diğer verilen TRİ'lerin toplam tutarı	-	-
i) Ana ortak lehine vermiş olduğu TRİ'lerin toplam tutarı	-	-
ii) B ve C maddeleri kapsamına girmeyen diğer Grup şirketleri lehine vermiş olduğu TRİ'lerin toplam tutarı	-	-
iii) C maddesi kapsamına girmeyen 3. kişiler lehine vermiş olduğu TRİ'lerin toplam tutarı	-	-
Toplam	780.727.218	710.401.272

Ana Ortaklık ve Türkiye’de aracı kurum ve portföy yönetimi alanında faaliyet gösteren Bağlı Ortaklıkları, Sermaye Piyasası Kurulu’nun Seri: V, No:34 sayılı Aracı Kurumların Sermayelerine ve Sermaye Yeterliliğine İlişkin Esaslar Tebliği’ne (“Seri: V, No:34 sayılı Tebliğ”) uygun olarak sermayelerini tanımlamak ve yönetmektedir. Grup, 31 Aralık 2023 ve 31 Aralık 2022 tarihleri itibarıyla ilgili sermaye yeterlilikleri gerekliliklerini yerine getirmektedir.

Grup’un vermiş olduğu diğer TRİ’lerin Grup’un özkaynaklarına oranı 31 Aralık 2023 tarihi itibarıyla %0’dır (31 Aralık 2022 tarihi itibarıyla %0’dır).

NOT 13 ÇALIŞANLARA SAĞLANAN FAYDALAR

Çalışanlara sağlanan faydalar kapsamında kısa vadeli borçlar	31 Aralık 2023	31 Aralık 2022
Ödenecek sosyal güvenlik kesintileri	18.775.999	14.125.172
Personele borçlar	9.636.612	15.482.406
Ödenecek vergi	1.523.182	423.761
	29.935.793	30.031.339

Gedik Yatırım Menkul Değerler AŞ ve Bağlı Ortaklıkları

31 Aralık 2023 Tarihinde Sona Eren Hesap Dönemine Ait Bağımsız Denetimden Geçmiş Konsolide Finansal Tablolara İlişkin Açıklayıcı Dipnotlar

(Tutarlar aksi belirtilmedikçe Türk Lirası ("TL") olarak ifade edilmiştir.)

NOT 13 ÇALIŞANLARA SAĞLANAN FAYDALAR (Devamı)

Çalışanlara sağlanan faydalar kapsamında kısa vadeli karşılıklar	31 Aralık 2023	31 Aralık 2022
Kullanılmamış izin karşılığı	6.627.674	4.309.156
	6.627.674	4.309.156
Çalışanlara sağlanan faydalar kapsamında uzun vadeli karşılıklar	31 Aralık 2023	31 Aralık 2022
Kıdem tazminatı karşılığı	29.994.707	27.886.072
	29.994.707	27.886.072

Kıdem tazminatı yükümlülüğü karşılığı aşağıdaki açıklamalar çerçevesinde ayrılmaktadır:

Türk İş Kanunu'na göre, Grup bir senesini doldurmuş olan ve Grup ile ilişkisi kesilen veya emekli olan, 25 hizmet (kadınlarda 20) yılını dolduran ve emekliliğini kazanan (kadınlar için 58 yaşında, erkekler için 60 yaşında), askere çağrılan veya vefat eden personeli için kıdem tazminatı ödemekle mükelleftir. 23 Mayıs 2002'deki mevzuat değişikliğinden sonra emeklilikten önceki hizmet süresine ilişkin bazı geçiş süreci maddeleri çıkarılmıştır.

Kıdem tazminatı yükümlülüğü yasal olarak herhangi bir fonlamaya tabi değildir ve herhangi bir fonlama şartı bulunmamaktadır.

Kıdem tazminatı karşılığı çalışanların emekliliği halinde ödenmesi gerekecek muhtemel yükümlülüğün bugünkü değerinin tahminiyle hesaplanır.

TFRS, Grup'un kıdem tazminatı karşılığını tahmin etmek için aktüer değerlendirme yöntemlerinin geliştirilmesini öngörmektedir. Buna göre toplam yükümlülüğün hesaplanmasında aşağıda yer alan aktüer öngörüler kullanılmıştır:

	31 Aralık 2023	31 Aralık 2022
Enflasyon oranı	23,72%	6,33%
Faiz oranı	27,05%	11,63%
İskonto oranı	2,69%	4,98%

Temel varsayım, her yıllık hizmet için belirlenen tavan karşılığının enflasyon ile orantılı olarak artmasıdır. Böylece uygulanan iskonto oranı enflasyonun beklenen etkilerinden arındırılmış gerçek oranı gösterir. Grup'un kıdem tazminatı karşılığı, kıdem tazminatı tavanı her altı ayda bir ayarlandığı için, 1 Ocak 2024 tarihinden itibaren geçerli olan 35.058,58 TL (1 Ocak 2023: 19.892,83 TL) üzerinden hesaplanmaktadır.

Kıdem tazminatı karşılığının dönem içindeki hareketleri aşağıdaki gibidir:

	2023	2022
Dönem başı, 1 Ocak	27.886.072	28.849.166
Hizmet maliyeti	24.463.926	11.384.394
Faiz maliyeti	868.732	503.381
Dönem içerisinde ödenen	(13.377.538)	(2.580.536)
Aktüeryal kayıp / (kazanç)	(168.864)	1.046.929
Parasal Kayıp/kazanç	(9.677.621)	(11.317.262)
Dönem sonu, 31 Aralık	29.994.707	27.886.072

Gedik Yatırım Menkul Değerler AŞ ve Bağlı Ortaklıkları

31 Aralık 2023 Tarihinde Sona Eren Hesap Dönemine Ait Bağımsız Denetimden Geçmiş Konsolide Finansal Tablolara İlişkin Açıklayıcı Dipnotlar

(Tutarlar aksi belirtilmedikçe Türk Lirası ("TL") olarak ifade edilmiştir.)

NOT 13 ÇALIŞANLARA SAĞLANAN FAYDALAR (Devamı)

İzin karşılığının dönem içindeki hareketleri aşağıdaki gibidir:

	2023	2022
Dönem başı, 1 Ocak	4.309.156	5.749.846
Dönem içindeki karşılık gideri	3.802.478	969.699
Dönem içinde yapılan karşılık iptalleri (-)	(7.147)	-
Parasal Kayıp/kazanç	(1.476.813)	(2.410.389)
Dönem sonu, 31 Aralık	6.627.674	4.309.156

NOT 14 UZUN VADELİ BORÇLANMALAR

31 Aralık 2023 ve 2022 itibarıyla, Grup'un uzun vadeli borçlanmaları aşağıdaki gibidir:

Uzun vadeli borçlanmalar	31 Aralık 2023	31 Aralık 2022
İlişkili olmayan taraflara kiralama işlemlerinden borçlar	24.721.995	15.361.251
	24.721.995	15.361.251

NOT 15 ÖZKAYNAKLAR

Sermaye yapısı

31 Aralık 2023 ve 2022 tarihleri itibarıyla çıkarılmış ve ödenmiş sermaye tutarları defter değerleriyle aşağıdaki gibidir:

Ortaklar	31 Aralık 2023		31 Aralık 2022	
	Pay oranı (%)	Pay tutarı	Pay oranı (%)	Pay tutarı
Inveo Yatırım Holding A.Ş.	50,85	256.773.058	50,85	166.571.992
Diğer Ortaklar (Halka Arz Olunan)	49,15	248.226.942	49,15	161.028.008
Toplam ödenmiş sermaye	100,00	505.000.000	100,00	327.600.000
Sermaye enflasyon düzeltme farkları		1.322.522.208		1.225.838.707
Toplam ödenmiş sermaye		1.827.522.208		1.553.438.707

Gedik Yatırım Menkul Değerler AŞ ve Bağlı Ortaklıkları

31 Aralık 2023 Tarihinde Sona Eren Hesap Dönemine Ait Bağımsız Denetimden Geçmiş Konsolide Finansal Tablolara İlişkin Açıklayıcı Dipnotlar

(Tutarlar aksi belirtilmedikçe Türk Lirası ("TL") olarak ifade edilmiştir.)

NOT 15 ÖZKAYNAKLAR (Devamı)

Sermaye yapısı (devamı)

31 Aralık 2023 tarihi itibarıyla Şirket'in ödenmiş sermayesi 505.000.000 TL (31 Aralık 2022: 327.600.000 TL) olup, Grup'u kontrol eden ana ortak Inveo Yatırım Holding AŞ'dir (Dipnot 15). Şirket'in 30 Eylül 2022 tarihli yönetim kurulu kararına istinaden 600.000.000 TL kayıtlı sermaye tavanı içinde 327.600.000 TL olan çıkarılmış sermayesinin, tamamı nakden karşılanmak suretiyle 177.400.000 TL artırılarak 505.000.000 TL'ye çıkarılmasına ve sahiplerinin yeni pay alma haklarında herhangi bir kısıtlama yapılmamasına ve pay sahiplerine yeni pay alma haklarının 1 TL nominal değerli her bir pay için 2 TL fiyat üzerinden kullanılmasına karar verilmiştir. Söz konusu karara istinaden 17 Ekim 2022 tarihinde Sermaye Piyasası Kurulu'na başvuruda bulunulmuştur. Söz konusu başvuru 9 Aralık 2022 tarihi itibarıyla olumlu karşılanarak sermaye artırımı işlemleri izahnamede belirtilen koşullar çerçevesinde tamamlanmış ve Şirket'in yeni çıkarılmış sermayesi 505.000.000 TL'ye yükselmiştir. Bu çerçevede; sermaye artırımı işlemlerinin tamamen ve usulüne uygun olarak sonuçlandırıldığına Sermaye Piyasası Kurulu'na bildirilmesine, Sermaye Piyasası Kanunu'nun 18/7 hükmü uyarınca tescil ve ilan edilmek üzere çıkarılmış sermayeyi gösteren Şirket'in esas sözleşmesinin 6. maddesinin ekte yer alan yeni şeklinin kabul edilmesine ve Sermaye Piyasası Kurulu'nun onayına sunulmasına karar verilmiş olup, uygun görüş alınması amacıyla Sermaye Piyasası Kurulu'na 9 Ocak 2023 tarihinde başvuruda bulunulmuştur. Söz Konusu başvuru 19 Ocak 2023 tarihinde Sermaye Piyasası Kurulu tarafından olumlu karşılanmıştır. Şirket'in Esas Sözleşmesinin sermayeye ilişkin 6. Maddesinin yeni şekli İstanbul Ticaret Sicil Müdürlüğü tarafından 24 Ocak 2023 tarihinde tescil edilmiştir.

31 Aralık 2023 ve 31 Aralık 2022 tarihleri itibarıyla ortaklara ait olan halka açık payların dağıtılmasından sonraki ödenmiş sermaye tutarları defter değerleriyle aşağıdaki gibidir:

Ortaklar	31 Aralık 2023		31 Aralık 2022	
	Pay oranı (%)	Pay tutarı	Pay oranı (%)	Pay tutarı
Inveo Yatırım Holding A.Ş.	84,87	428.573.607	84,87	278.021.223
Diğer Ortaklar (Halka Arz Olunan)	15,13	76.426.393	15,13	49.578.777
Toplam ödenmiş sermaye	100,00	505.000.000	100,00	327.600.000
Sermaye enflasyon düzeltme farkları		1.322.522.208		1.225.838.707
Toplam ödenmiş sermaye		1.827.522.208		1.553.438.707

Sermaye avansı

	31 Aralık 2023	31 Aralık 2022
Sermaye avansı	-	655.424.422
	-	655.424.422

Gedik Yatırım Menkul Değerler AŞ ve Bağlı Ortaklıkları

31 Aralık 2023 Tarihinde Sona Eren Hesap Dönemine Ait Bağımsız Denetimden Geçmiş Konsolide Finansal Tablolara İlişkin Açıklayıcı Dipnotlar

(Tutarlar aksi belirtilmedikçe Türk Lirası ("TL") olarak ifade edilmiştir.)

NOT 15 ÖZKAYNAKLAR (Devamı)

Geri alınan paylar

4 Şubat 2022 tarihli yönetim kurulu kararıyla başlatılan ve 26 Mayıs 2022 tarihli yönetim kurulu kararıyla devam edilmesine karar verilen pay geri alım işlemleri kapsamında 31 Aralık 2023 tarihi itibarıyla takası tamamlanan işlemler esas alındığında, şirket sermayesinin %2,77'sine denk gelen toplam TL nominal değerli pay işlem maliyetleri dahil toplam 40.068.364 TL bedel ödenerek geri alınmıştır (31 Aralık 2021: bulunmamaktadır). Şirket, Sermaye Piyasası Kurulu'nun 9 Aralık 2022 ve 13 Aralık 2022 tarihli izinlere istinaden bilanço tarihi itibarıyla sermayesini 327.600.000 TL'den 505.000.000 TL'ye artırım sürecindedir. SPK Geri Alınan Paylar Tebliği (II-22.1) uyarınca söz konusu paylara ilişkin yeni pay alma hakları kullanılamamakta olup, sadece Borsa İstanbul Rüçhan Hakkı Kupon Pazarı'nda satışa konu edilebilmektedir. Bu kapsamda, Şirket, Sermaye Piyasası Kurulu'nun Geri Alınan Paylar Tebliği'ne uygun olarak 5.993.271 TL nominal bedelli yeni pay alma haklarını ortalama 3,28 TL fiyattan Borsa İstanbul Rüçhan Hakkı Kupon Pazarı'nda satarak 19.679.094 TL gelir elde etmiştir. Söz konusu gelir, özkaynaklarda "Sermaye Avansı" olarak sınıflanmıştır. Rapor tarihi itibarıyla geri alınan hisselerin satışı olmamıştır.

Geri alınan paylar	31 Aralık 2023	31 Aralık 2022
Geri alınan paylar	91.752.115	80.096.224
	91.752.115	80.096.224

Diğer kapsamlı gelirler / (giderler)

31 Aralık 2023 tarihi itibarıyla, TMS 19 gereği, Grup 'un kıdem tazminatı yükümlülüğünden doğan, vergi etkisi sonrası kümülatif aktüeryal kayıp tutarı 4.846.810 TL'dir (31 Aralık 2022: 4.964.798 TL). Bahsi geçen tutar, Grup'un özkaynakları altında "Tanımlanmış fayda planları yeniden ölçüm kayıpları" hesabı içerisinde yer almaktadır.

31 Aralık 2023 tarihi itibarıyla, TFRS 9 gereği, Grup 'un özkaynak yöntemiyle değerlendirilen yatırımlarından doğan, vergi etkisi sonrası kümülatif tutarı 65.084 TL'dir (31 Aralık 2022: 438.282 TL). Bahsi geçen tutar, Grup'un özkaynakları altında "Gerçeğe uygun değer farkı diğer kapsamlı gelire yansıtılan finansal varlıklardan kazançlar" hesabı içerisinde yer almaktadır.

Diğer kapsamlı gelirlerin dönemler itibarıyla değişimleri aşağıdaki gibidir:

Kar veya zararda yeniden sınıflandırılmayacaklar	2023	2022
Dönem başı, 1 Ocak	(4.964.798)	(4.159.734)
Yıl içerisindeki değişim	117.988	(805.064)
Dönem sonu, 31 Aralık	(4.846.810)	(4.964.798)
Kar veya zararda yeniden sınıflandırılacaklar	2023	2022
Dönem başı, 1 Ocak	438.282	-
Yıl içerisindeki değişim	(373.198)	438.282
Dönem sonu, 31 Aralık	65.084	438.282

Gedik Yatırım Menkul Değerler AŞ ve Bağlı Ortaklıkları

31 Aralık 2023 Tarihinde Sona Eren Hesap Dönemine Ait Bağımsız Denetimden Geçmiş Konsolide Finansal Tablolara İlişkin Açıklayıcı Dipnotlar

(Tutarlar aksi belirtilmedikçe Türk Lirası ("TL") olarak ifade edilmiştir.)

NOT 15 ÖZKAYNAKLAR (Devamı)

Kar yedekleri, geçmiş yıllar karları

Türk Ticaret Kanunu'na göre, yasal yedekler birinci ve ikinci tertip yasal yedekler olmak üzere ikiye ayrılır. Türk Ticaret Kanunu'na göre birinci tertip yasal yedekler, şirketin ödenmiş sermayesinin %20'sine ulaşıncaya kadar, kanuni net karın %5'i olarak ayrılır.

İkinci tertip yasal yedekler ise ödenmiş sermayenin %5'ini aşan dağıtılan karın %10'udur. Türk Ticaret Kanunu'na göre, yasal yedekler ödenmiş sermayenin %50'sini geçmediği sürece sadece zararları netleştirmek için kullanılabilir, bunun dışında herhangi bir şekilde kullanılması mümkün değildir.

6102 sayılı Kanun'un 520'nci maddesi uyarınca geri alınan paylar için iktisap değerlerini karşılayan tutarda yedek akçe ayrılır. Grup'un 31 Aralık 2023 tarihi itibarıyla konsolide finansal tablolarında yer alan kardan ayrılan kısıtlanmış yedekler içerisinde 121.631.382 TL tutarında (31 Aralık 2022: 64.704.380 TL) geri alınan paylar için yedek akçe ayrılmıştır.

31 Aralık 2023 ve 2022 tarihleri itibarıyla kardan ayrılan kısıtlanmış yedekler ile birikmiş karların detayı aşağıdaki gibidir:

Kardan ayrılan kısıtlanmış yedekler	31 Aralık 2023	31 Aralık 2022
Geri alım işlemlerinden kaynaklanan yedekler	91.752.115	80.096.224
Yasal yedekler	236.880.561	209.260.819
	328.632.676	289.357.043
Birikmiş karlar	31 Aralık 2023	31 Aralık 2022
Geçmiş yıllar karları	(665.402.913)	(566.994.950)
Olağanüstü yedekler	121.631.382	64.704.380
	(543.771.531)	(502.290.570)

Ana Ortaklık Dışı (Kontrol Gücü Olmayan) Paylar/Ana Ortaklık Dışı (Kontrol Gücü Olmayan) Kar Zarar

31 Aralık 2023 tarihi itibarıyla oluşan ana ortaklık dışı paylar 36.344.546 TL'dir (31 Aralık 2022: 43.713.486 TL). 1 Ocak - 31 Aralık 2023 döneminde oluşan 522.983 TL tutarındaki ana ortaklık dışı paylara ait zararı konsolide finansal tablolarda net dönem karından ayrı olarak gösterilmiştir (2022: 216.127 TL, zarar).

Gedik Yatırım Menkul Değerler AŞ ve Bağlı Ortaklıkları

31 Aralık 2023 Tarihinde Sona Eren Hesap Dönemine Ait Bağımsız Denetimden Geçmiş Konsolide Finansal Tablolara İlişkin Açıklayıcı Dipnotlar

(Tutarlar aksi belirtilmedikçe Türk Lirası ("TL") olarak ifade edilmiştir.)

NOT 16 HASILAT VE SATIŞLARIN MALİYETİ

Hasılat	1 Ocak - 31 Aralık 2023	1 Ocak - 31 Aralık 2022
Satışlar	94.258.585.457	151.983.172.498
Hizmet gelirleri, net	952.961.845	884.290.730
Esas faaliyetlerden diğer gelirler, net	447.066.410	532.983.100
	95.658.613.712	153.400.446.328
Faiz gelirleri	1.470.265.698	906.746.206
	97.128.879.410	154.307.192.534

31 Aralık 2023 ve 2022 tarihleri itibarıyla satışlar ve satışların maliyetinin detayları aşağıdaki gibidir:

Satışlar	1 Ocak - 31 Aralık 2023	1 Ocak - 31 Aralık 2022
Özel kesim tahvil ve bonolar	84.102.725.464	133.362.298.516
Hisse senetleri	6.705.475.391	17.050.581.025
Eurobond	2.829.182.659	1.341.970.882
Yatırım fonları	526.542.305	146.277.656
Devlet tahvilleri	67.242.499	61.075.045
Diğer	27.417.139	20.969.374
	94.258.585.457	151.983.172.498

Satışların maliyeti (-)	1 Ocak - 31 Aralık 2023	1 Ocak - 31 Aralık 2022
Özel kesim tahvil ve bonolar	(83.971.848.061)	(133.376.301.963)
Hisse senetleri	(6.939.899.422)	(16.882.757.759)
Eurobond	(2.786.320.074)	(1.320.191.436)
Yatırım fonları	(522.645.104)	(103.586.255)
Devlet tahvilleri	(65.360.931)	(59.250.129)
Diğer	(82.517.583)	(57.386.166)
	(94.368.591.175)	(151.799.473.708)

31 Aralık 2023 ve 2022 tarihleri itibarıyla hizmet gelirlerinin detayları aşağıdaki gibidir:

Hizmet gelirleri	1 Ocak - 31 Aralık 2023	1 Ocak - 31 Aralık 2022
Aracılık komisyon gelirleri	931.699.927	920.070.530
Portföy yönetimi komisyon geliri	20.083.524	548.901
Diğer hizmet gelirleri	29.708.019	2.332.600
	981.491.470	922.952.031

Gedik Yatırım Menkul Değerler AŞ ve Bağlı Ortaklıkları

31 Aralık 2023 Tarihinde Sona Eren Hesap Dönemine Ait Bağımsız Denetimden Geçmiş Konsolide Finansal Tablolara İlişkin Açıklayıcı Dipnotlar

(Tutarlar aksi belirtilmedikçe Türk Lirası ("TL") olarak ifade edilmiştir.)

NOT 16 HASILAT VE SATIŞLARIN MALİYETİ (Devamı)

31 Aralık 2023 ve 2022 tarihleri itibarıyla hizmet satışlarından indirimlerin detayları aşağıdaki gibidir:

	1 Ocak - 31 Aralık 2023	1 Ocak - 31 Aralık 2022
Hizmet satışından iadeler		
Müşterilere komisyon iadeleri (-)	(28.529.625)	(38.661.301)
	(28.529.625)	(38.661.301)
Esas faaliyetlerden diğer gelirler, net		
Türev piyasa işlemleri değer artış / (azalışları), net	394.660.805	(540.671.113)
Kaldıraçlı alım-satım işlem gelirleri	39.678.137	31.576.479
Piyasa yapıcılığı hizmet gelirleri	2.226.355	2.479.562
Menkul kıymet değerlendirme gelirleri	423.360.842	977.084.181
Döviz piyasa işlemleri alım satım karları/(zararları),net	113.569.477	386.508.094
Faiz giderleri	(38.899.948)	(93.352.015)
Finansman bonusu faiz gideri	(234.264.180)	(190.652.621)
Takasbank Para Piyasası Giderleri	(401.040.523)	(146.814.780)
Alınan temettüleri	144.390.884	92.452.694
Opsiyon prim karları	3.384.561	14.372.619
	447.066.410	532.983.100

NOT 17 NİTELİKLERİNE GÖRE GİDERLER

	1 Ocak - 31 Aralık 2023	1 Ocak - 31 Aralık 2022
Pazarlama giderleri		
Reklam giderleri	(94.622.299)	(48.440.471)
Hisse borsa payı giderleri	(47.750.719)	(35.832.278)
Takasbank giderleri	(11.611.628)	(8.889.755)
Satış gider ve zararları	(3.010.716)	(895.065)
Vadeli işlem borsası giderleri	(2.307.187)	(3.303.611)
Kolokasyon giderleri	(8.970.994)	(7.937.138)
Diğer giderler	(3.473.701)	(3.438.805)
	(171.747.244)	(108.737.123)
Araştırma ve geliştirme giderleri		
Personel giderleri	(32.446.591)	-
Bilgi işlem ve yazılım giderleri	(453.022)	-
Amortisman ve itfa giderleri	(2.859.960)	-
	(35.759.573)	-

Gedik Yatırım Menkul Değerler AŞ ve Bağlı Ortaklıkları

31 Aralık 2023 Tarihinde Sona Eren Hesap Dönemine Ait Bağımsız Denetimden Geçmiş Konsolide Finansal Tablolara İlişkin Açıklayıcı Dipnotlar

(Tutarlar aksi belirtilmedikçe Türk Lirası ("TL") olarak ifade edilmiştir.)

NOT 17 NİTELİKLERİNE GÖRE GİDERLER (Devamı)

Genel yönetim giderleri	1 Ocak - 31 Aralık 2023	1 Ocak - 31 Aralık 2022
Personel giderleri	(695.576.983)	(490.268.100)
Bilgi işlem ve yazılım giderleri	(135.402.584)	(107.636.096)
Vergi, resim ve harç giderleri	(70.112.138)	(31.610.417)
Amortisman ve itfa giderleri	(61.260.412)	(52.529.104)
Veri iletişim giderleri	(45.447.960)	(38.722.806)
Temsil ve ağırlama giderleri	(33.093.495)	(16.837.408)
Seyahat ve ulaşım giderleri	(25.786.554)	(17.075.058)
Kanunen kabul edilmeyen giderler	(23.689.566)	(4.818.915)
Danışmanlık giderleri	(14.859.763)	(13.793.869)
Haberleşme giderleri	(13.261.551)	(11.998.262)
Komisyon giderleri	(10.797.317)	(7.507.417)
Bina yönetim giderleri	(7.069.802)	(7.104.527)
Teminat giderleri	(5.930.247)	(4.352.773)
Aidat giderleri	(5.889.697)	(4.968.795)
Elektrik ve ısınma giderleri	(4.831.254)	(6.140.736)
Sosyal giderler	(4.610.069)	(2.397.060)
Bakım ve onarım giderleri	(1.891.858)	(1.461.801)
Kira giderleri	(111.087)	(2.456.202)
Kırtasiye giderleri	(1.341.811)	(4.542.145)
Sigorta giderleri	(1.112.589)	(966.085)
Küçük demirbaş giderleri	(749.232)	(927.126)
Dava icra ve noter	(460.265)	(486.599)
Diğer giderler	(21.197.224)	(8.714.801)
	(1.184.483.458)	(837.316.102)

Gedik Yatırım Menkul Değerler AŞ ve Bağlı Ortaklıkları

31 Aralık 2023 Tarihinde Sona Eren Hesap Dönemine Ait Bağımsız Denetimden Geçmiş Konsolide Finansal Tablolara İlişkin Açıklayıcı Dipnotlar

(Tutarlar aksi belirtilmedikçe Türk Lirası ("TL") olarak ifade edilmiştir.)

NOT 18 ESAS FAALİYETLERDEN DİĞER GELİRLER / (GİDERLER)

Esas faaliyetlerden diğer gelirler	1 Ocak - 31 Aralık 2023	1 Ocak - 31 Aralık 2022
Kur farkı gelirleri	577.211.856	242.663.966
Bist borsa payı gelirleri	25.859.339	8.568.122
Menkul kıymet değerlendirme gelirleri	9.168.421	298.021
Komisyon gelirleri	5.039.925	2.266.840
Konusu kalmayan karşılıklar	41.397.512	2.775.406
Danışmanlık gelirleri	3.920.266	-
Temettü Gelirleri	1.182.317	-
Diğer gelirler	25.989.284	27.311.839
	689.768.920	283.884.194

Esas faaliyetlerden diğer giderler	1 Ocak - 31 Aralık 2023	1 Ocak - 31 Aralık 2022
Kur farkı gideri	(135.254.252)	(573.840.394)
Karşılık giderleri	(2.135.196)	(889.588.130)
Takasbank masrafları	(483.178)	(305.418)
Menkul kıymet değerlendirme giderleri	(400.306)	(1.211.470)
Komisyon giderleri	(4.200.806)	(1.019.491)
Diğer giderler	(1.843.437)	(1.924.925)
	(144.317.175)	(1.467.889.828)

NOT 19 YATIRIM FAALİYETLERİNDEN GELİRLER / (GİDERLER)

Yatırım faaliyetlerinden gelirler	1 Ocak - 31 Aralık 2023	1 Ocak - 31 Aralık 2022
Maddi duran varlık satış karı	1.116.042	2.085.574
	1.116.042	2.085.574

Yatırım faaliyetlerinden giderler	1 Ocak - 31 Aralık 2023	1 Ocak - 31 Aralık 2022
Maddi duran varlık satış zararı	(175)	-
	(175)	-

Gedik Yatırım Menkul Değerler AŞ ve Bağlı Ortaklıkları

31 Aralık 2023 Tarihinde Sona Eren Hesap Dönemine Ait Bağımsız Denetimden Geçmiş Konsolide Finansal Tablolara İlişkin Açıklayıcı Dipnotlar

(Tutarlar aksi belirtilmedikçe Türk Lirası ("TL") olarak ifade edilmiştir.)

NOT 20 FİNANSMAN GELİRLERİ / (GİDERLERİ)

Finansman gelirleri	1 Ocak - 31 Aralık 2023	1 Ocak - 31 Aralık 2022
Faiz gelirleri	344.990.370	180.969.009
Temettü gelirleri	338.879	21.956.833
	345.329.249	202.925.842
Finansman giderleri	1 Ocak - 31 Aralık 2023	1 Ocak - 31 Aralık 2022
Faiz giderleri	(91.725.433)	(35.991.575)
Kur Farkı Gideri	-	(2.984.480)
	(91.725.433)	(38.976.055)

NOT 21 ÖZKAYNAK YÖNTEMİYLE DEĞERLENEN YATIRIMLAR

Özkaynak yöntemiyle değerlendirilen yatırımlar	Grup etkin oranı % 31 Aralık 2023	Grup etkin oranı % 31 Aralık 2022	31 Aralık 2023	31 Aralık 2022
Misyon Yatırım Bankası A.Ş.	23,00	23,00	116.208.338	195.096.124
			116.208.338	195.096.124

Özkaynak yöntemiyle değerlendirilen yatırımlar hareket tablosu

	2023	2022
1 Ocak	195.096.124	190.851.800
İştiraklerden gider	(78.354.646)	(73.180.204)
Sermaye düzeltmesi olumlu farkları	-	33.453.318
Sermaye artırım	-	35.000.000
Gerçeğe uygun değer farkı diğer kapsamlı gelire yansıtılan finansal varlıklardan kazançlar/kayıplar	(533.140)	732.564
Ek hisse alımı	-	8.238.646
31 Aralık	116.208.338	195.096.124

Gedik Yatırım Menkul Değerler AŞ ve Bağlı Ortaklıkları

31 Aralık 2023 Tarihinde Sona Eren Hesap Dönemine Ait Bağımsız Denetimden Geçmiş Konsolide Finansal Tablolara İlişkin Açıklayıcı Dipnotlar

(Tutarlar aksi belirtilmedikçe Türk Lirası ("TL") olarak ifade edilmiştir.)

NOT 22 VERGİ VARLIK VE YÜKÜMLÜLÜKLERİ (ERTELENMİŞ VERGİ DAHİL)

Grup, Türkiye’de yürürlükte bulunan vergi mevzuatı ve uygulamalarına tabidir.

15 Temmuz 2023 tarihli ve 32249 sayılı Resmi Gazete’de 7456 sayılı “6 Şubat 2023 Tarihinde Meydana Gelen Depremlerin Yol Açtığı Ekonomik Kayıpların Telafisi için Ek Motorlu Taşıtlar Vergisi İhdası ile Bazı Kanunlarda ve 375 Sayılı Kanun Hükmünde Kararnamede Değişiklik Yapılması Hakkında Kanun” yayımlanmıştır. Söz konusu kanuna binaen 5520 sayılı Kurumlar Vergisi Kanunu’nun 32.maddesinde yapılan değişiklikle finans sektöründeki; Bankalar, 6361 sayılı Kanun kapsamındaki şirketler (finansal kiralama, faktöring, finansman ve tasarruf finansman şirketleri), Elektronik ödeme ve para kuruluşları, Yetkili döviz müesseseleri, Varlık yönetim şirketleri, Sermaye piyasası kurumları, Sigorta ve reasürans şirketleri ve Emeklilik şirketleri için kurumlar vergisi oranının %30 olarak uygulanması hükme bağlanmıştır.

Kurumlar vergisi oranı kurumların ticari kazancına vergi yasaları gereğince indirimi kabul edilmeyen giderlerin ilave edilmesi, vergi yasalarında yer alan istisna (iştirak kazançları istisnası, yatırım indirimi istisnası vb.) ve indirimlerin (ar-ge indirimi gibi) indirilmesi sonucu bulunacak vergi matrahına uygulanır. Kar dağıtılmadığı takdirde başka bir vergi ödenmemektedir (GVK Geçici 61.madde kapsamında yararlanılan yatırım indirimi istisnası olması halinde yararlanılan istisna tutarı üzerinden hesaplanıp ödenen %22,5 oranındaki stopaj hariç).

1 Ocak 2006 tarihi itibarıyla 5520 sayılı yeni Kurumlar Vergisi Kanunu (“KVK”) “Taşınmaz ve İştirak Hissesi Satış Kazançlarının Vergiden İstisna Edilmesi” ile ilgili eski 5422 sayılı KVK uygulamasına değişiklikler getirmiştir. Yapılan değişiklikle, kurumların en az iki tam yıl süreyle aktiflerinde yer alan taşınmazların (gayrimenkuller) ve iştirak hisseleri, kurucu senetleri, intifa senetleri ve rüçhan hakkı satışından doğan kazançlarının ancak %75’lik kısmı vergiden istisnadır. Ancak söz konusu istisna tutarının istisnadan yararlanıldığı dönemden itibaren kesintisiz 5 sene yükümlülük hesapları altında özel bir fon hesabında tutulması gerekmektedir. Kalan kısım kurumlar vergisine tabidir. Kurumlar Vergisi Kanunu’nda kurumlara yönelik birçok istisna bulunmaktadır. Dolayısı ile ticari kar /zarar rakamı içinde yer alan istisnai kazançlar kurumlar vergisi hesabında dikkate alınmıştır.

Türkiye’deki bir işyeri ya da daimi temsilcisi aracılığı ile gelir elde eden dar mükellef kurumlar ile Türkiye’de yerleşik kurumlara tam mükellef kurumlar tarafından ödenen kar paylarından (temettüler) stopaj yapılmaz. Bunların dışında kalan kişi ve kurumlara yapılan kar payı ödemeleri Gelir Vergisi Kanunu 94’üncü maddesi kapsamında %10 oranında stopaja tabidir. Karın sermayeye ilavesi, kar dağıtımı sayılmaz.

Şirketler üçer aylık mali karları üzerinden %25 oranında geçici vergi hesaplar ve o dönemi izleyen ikinci ayın 17. günü akşamına kadar beyan edip, aynı sürede de öderler (2021: %25,17’ inci gün). Yıl içinde ödenen geçici vergi o yıla ait olup izleyen yıl verilecek kurumlar vergisi beyannamesi üzerinden hesaplanacak kurumlar vergisinden mahsup edilir. Mahsuba rağmen ödenmiş geçici vergi tutarı kalmış ise bu tutar nakden iade alınabileceği gibi devlete karşı olan herhangi bir başka mali borca da mahsup edilebilir.

Türkiye’de ödenecek vergiler konusunda vergi otoritesi ile mutabakat sağlamak gibi bir uygulama bulunmamaktadır. Kurumlar vergisi beyannameleri hesap döneminin kapandığı ayı takip eden dördüncü ayın 25. günü akşamına kadar bağlı bulunulan vergi dairesine verilir.

Vergi incelemesine yetkili makamlar beş yıl zarfında muhasebe kayıtlarını inceleyebilir ve hatalı işlem tespit edilirse ödenecek yapılacak vergi tarhiyatı nedeniyle vergi miktarları değişebilir.

Türk vergi mevzuatına göre beyanname üzerinde gösterilen mali zararlar 5 yılı aşmamak kaydıyla dönem kurum kazancından indirilebilirler. Ancak, mali zararlar, geçmiş yıl karlarından mahsup edilemez.

Gedik Yatırım Menkul Değerler AŞ ve Bağlı Ortaklıkları

31 Aralık 2023 Tarihinde Sona Eren Hesap Dönemine Ait Bağımsız Denetimden Geçmiş Konsolide Finansal Tablolara İlişkin Açıklayıcı Dipnotlar

(Tutarlar aksi belirtilmedikçe Türk Lirası ("TL") olarak ifade edilmiştir.)

NOT 22 VERGİ VARLIK VE YÜKÜMLÜLÜKLERİ (ERTELENMİŞ VERGİ DAHİL) (Devamı)

Kurumlar vergisi matrahının tespitinde yukarıda yer alan istisnalar yanında ayrıca Kurumlar Vergisi Kanunu'nun 8, 9 ve 10. maddeleri ile Gelir Vergisi Kanunu'nun 40. madde hükmünde belirtilen indirimler de dikkate alınır.

31 Aralık 2023 ve 2022 tarihleri itibarıyla sona eren hesap dönemlerine ilişkin dönem karı vergi yükümlülüğü aşağıdaki gibidir:

Dönem karı vergi yükümlülüğü	31 Aralık 2023	31 Aralık 2022
Cari dönem yasal vergi karşılığı	333.546.180	22.248.631
Peşin ödenen vergiler	(179.393.179)	(13.386.028)
	154.153.001	8.862.603

Grup'un 2023 ve 2022 yılı hesap dönemlerine ait vergi giderleri aşağıdaki gibidir:

Vergi gideri	1 Ocak - 31 Aralık 2023	1 Ocak - 31 Aralık 2022
Dönem vergi gideri	(333.546.180)	(22.248.631)
Ertelenmiş vergi geliri	(89.628.122)	167.618.508
	(423.174.302)	145.369.877

Vergi gideri ile muhasebe karı arasındaki mutabakat aşağıda verilmiştir:

	1 Ocak - 31 Aralık 2023	1 Ocak - 31 Aralık 2022
Vergi öncesi kar	1.189.687.176	(82.562.426)
Etkin vergi oranı	%30	%30
Vergi oranı ile hesaplanan vergi gideri	(356.906.153)	24.768.728
Kanunen kabul edilmeyen giderler, diğer ilaveler etkisi	(400.124.016)	(182.863.446)
İndirimlerin etkisi	583.254.175	387.093.991
Parasal kayıp kazanç	(249.398.308)	(83.629.396)
	(423.174.302)	145.369.877

Grup'un 31 Aralık 2023 ve 2022 yıllarına ait cari dönem vergisi ile ilgili varlıkları aşağıdaki gibidir:

Cari dönem vergisi ile ilgili varlıklar	31 Aralık 2023	31 Aralık 2022
Peşin ödenmiş geçici vergiler	-	68.457.120
	-	68.457.120

Gedik Yatırım Menkul Değerler AŞ ve Bağlı Ortaklıkları

31 Aralık 2023 Tarihinde Sona Eren Hesap Dönemine Ait Bağımsız Denetimden Geçmiş Konsolide Finansal Tablolara İlişkin Açıklayıcı Dipnotlar

(Tutarlar aksi belirtilmedikçe Türk Lirası ("TL") olarak ifade edilmiştir.)

NOT 22 VERGİ VARLIK VE YÜKÜMLÜLÜKLERİ (ERTELENMİŞ VERGİ DAHİL) (Devamı)

Ertelenmiş vergi

31 Aralık 2023 ve 2022 tarihleri itibarıyla birikmiş geçici farklar ve ertelenmiş vergi varlık ve yükümlülüklerinin yürürlükteki vergi oranları kullanılarak hazırlanan dökümü aşağıdaki gibidir:

	31 Aralık 2023	31 Aralık 2022
<i>Ertelenmiş vergi varlıkları / (yükümlülükleri) matrahları</i>		
Maddi duran varlıklarda maliyet ve amortisman düzeltmeleri	(37.680.504)	(27.385.940)
Hisse senedi değer artışları	(65.176.182)	299.979.234
Kiralama işlemleri	(1.241.860)	16.506.605
Kıdem tazminatı karşılığına ilişkin düzeltmeler	28.133.066	23.220.535
İzin karşılığına ilişkin düzeltmeler	2.302.238	3.818.870
Beklenen kredi zararına ilişkin karşılıklar	2.135.196	6.730.407
Cari dönem mali zararı	-	592.060.268
Özkaynak yöntemiyle değerlendirilen yatırımlara ilişkin düzeltmeler	11.074.557	(1.118.087)
Diğer	4.552.468	3.383.603

Ertelenmiş vergi varlıkları / (yükümlülükleri) matrahı, net **(55.901.021)** **917.195.495**

	31 Aralık 2023	31 Aralık 2022
<i>Ertelenmiş vergi varlıkları / (yükümlülükleri), net</i>		
Maddi duran varlıklarda maliyet ve amortisman düzeltmeleri	(6.212.157)	(6.956.353)
Hisse senedi değer artışları	10.832.161	(13.325.128)
Kiralama işlemleri	(69.684)	4.083.411
Kıdem tazminatı karşılığına ilişkin düzeltmeler	6.185.326	5.955.730
İzin karşılığına ilişkin düzeltmeler	690.671	951.026
Beklenen kredi zararına ilişkin karşılıklar	533.799	1.682.602
Cari dönem mali zararı	-	148.015.068
Özkaynak yöntemiyle değerlendirilen yatırımlara ilişkin düzeltmeler	3.322.367	(335.426)
Diğer	847.640	852.103

Ertelenmiş vergi varlıkları / (yükümlülükleri), net **16.130.123** **140.923.033**

Ertelenmiş vergi varlıklarının hareket tablosu aşağıdaki gibidir:

	2023	2022
Dönem başı, 1 Ocak	140.923.033	2.022
Dönem ertelenmiş vergi (gideri) / geliri	(89.628.122)	167.618.508
Kapsamlı gelir tablosuna yazılan ertelenmiş vergi	(51.016)	(52.980)
Parasal Kayıp/Kazanç	(35.113.772)	(26.644.517)
Dönem sonu, 31 Aralık	16.130.123	140.923.033

Gedik Yatırım Menkul Değerler AŞ ve Bağlı Ortaklıkları

31 Aralık 2023 Tarihinde Sona Eren Hesap Dönemine Ait Bağımsız Denetimden Geçmiş Konsolide Finansal Tablolara İlişkin Açıklayıcı Dipnotlar

(Tutarlar aksi belirtilmedikçe Türk Lirası ("TL") olarak ifade edilmiştir.)

NOT 23 İLİŞKİLİ TARAF AÇIKLAMALARI

İlişkili taraflarla olan bakiyeler

İlişkili taraflardan gerçeğe uygun değer farkı kar/zarara yansıtılan kısa vadeli finansal varlıklar	31 Aralık 2023	31 Aralık 2022
Inveo Portföy Yönetimi A.Ş.'nin kurucusu olduğu fonlar	952.268.132	1.052.994.670
Inveo Yatırım Holding A.Ş.'nin ihraç etmiş olduğu borçlanma araçları	7.810.322	13.506.138
	960.078.454	1.066.500.808
İlişkili taraflardan ticari alacaklar	31 Aralık 2023	31 Aralık 2022
Inveo Portföy Yönetimi A.Ş.'nin kurucusu olduğu fonlar	103.350.632	1.816.283
Ersan Akpınar	557.456	-
Onur Topaç	48.415.588	18.357.607
Inveo Yatırım Holding A.Ş.	43.480	-
Bv Teknoloji İş Geliştirme Danışmanlık ve Organizasyon Hizmetleri A.Ş.	-	66
	152.367.156	20.173.956
İlişkili taraflardan kısa vadeli diğer alacaklar	31 Aralık 2023	31 Aralık 2022
Inveo Yatırım Holding A.Ş.	1.259	-
Startup Bilişim Teknoloji ve Danışmanlık A.Ş.	10.000	6.830
	11.259	6.830

Gedik Yatırım Menkul Değerler AŞ ve Bağlı Ortaklıkları

31 Aralık 2023 Tarihinde Sona Eren Hesap Dönemine Ait Bağımsız Denetimden Geçmiş Konsolide Finansal Tablolara İlişkin Açıklayıcı Dipnotlar

(Tutarlar aksi belirtilmedikçe Türk Lirası ("TL") olarak ifade edilmiştir.)

NOT 23 İLİŞKİLİ TARAF AÇIKLAMALARI (Devamı)

İlişkili taraflarla olan bakiyeler (devamı)

İlişkili taraflara ticari borçlar	31 Aralık 2023	31 Aralık 2022
Inveo Portföy Yönetimi A.Ş.'nin kurucusu olduğu fonlar	257.137.165	-
Inveo Yatırım Holding A.Ş.	-	109.206
Misyon Yatırım Bankası A.Ş.	2.286	20.373.583
Erhan Topaç	4.629.076	59.747.339
Laplace Analytics Finansal Teknolojiler A.Ş.	-	204.152
Inveo Ventures Girişim Sermayesi Yatırım Ortaklığı A.Ş.	43.505.730	21.439.334
Devexperts Bilgi Dağıtım Hizmetleri A.Ş.	-	1.100.447
Inveo Araç Kiralama Hizmetleri A.Ş.	448	-
Finveo MN	1.676.296	309.417
Inveo Portföy Yönetim A.Ş.	-	1.391
Finveo UK	249.741	247.171
Inveo Alfa Uluslararası İş Geliştirme Yönetim ve Yatırım A.Ş.	3.573.189	222.786
Inveo Beta Uluslararası İş Geliştirme Yönetim ve Yatırım A.Ş.	112.290	2.363.727
Inveo Delta Uluslararası İş Geliştirme Yönetim ve Yatırım A.Ş.	5.582	124.488
Novel Scala Basın Yayın ve Tanıtım Tic. A.Ş.	29.781	77.765
Fanchain Teknoloji A.Ş.	35.628	57.374
I-Chain Yatırım Holding A.Ş.	406	1.378
Inveo Portföy Yönetim A.Ş.	398.825	-
Ülkü Feyyaz Taktak	-	1.356.798
Ersan Akpınar	-	2.356
Diğer	6.683	380
	311.363.126	107.739.092

Gedik Yatırım Menkul Değerler AŞ ve Bağlı Ortaklıkları

31 Aralık 2023 Tarihinde Sona Eren Hesap Dönemine Ait Bağımsız Denetimden Geçmiş Konsolide Finansal Tablolara İlişkin Açıklayıcı Dipnotlar

(Tutarlar aksi belirtilmedikçe Türk Lirası ("TL") olarak ifade edilmiştir.)

NOT 23 İLİŞKİLİ TARAF AÇIKLAMALARI (Devamı)

İlişkili taraflarla yapılan işlemler

1 Ocak - 31 Aralık 2023	Kira gelirleri	Grup içi hizmetler	Faiz Gelirleri	Diğer	Toplam gelir
Inveo Yatırım Holding A.Ş.	-	-	47.874	-	47.874
Devexperts Teknoloji Yazılım Geliştirme A.Ş.	-	-	-	695.204	695.204
Inveo Portföy Yönetimi A.Ş.'nin kurucusu olduğu fonlar	269.144	105.613	-	-	374.757
Inveo Alfa Uluslararası İş Geliştirme Yönetim ve Yatırım A.Ş.	29.387	74.719	-	-	104.106
Inveo Ventures Girişim Sermayesi Yatırım Ortaklığı A.Ş.	29.387	22.250	-	-	51.637
Inveo Beta Uluslararası İş Geliştirme Yönetim ve Yatırım A.Ş.	29.387	-	-	-	29.387
Inveo Delta Uluslararası İş Geliştirme Yönetim ve Yatırım A.Ş.	29.387	-	-	-	29.387
Marbaş Menkul Değerler A.Ş.	-	1.871.952	-	-	1.871.952
Startup Bilişim Teknoloji ve Danışmanlık A.Ş.	29.387	-	-	69.229	98.616
HVC Girişim Sermayesi Yatırım Ortaklığı A.Ş.	29.387	-	-	-	29.387
ICChain Yatırım Holding A.Ş.	29.387	-	-	-	29.387
Fanchain Teknoloji A.Ş.	29.387	-	-	-	29.387
Misyon Yatırım Bankası A.Ş.	-	12.322	-	-	12.322
Inveo Araç Kiralama A.Ş.	23.500	-	-	-	23.500
Toplam	527.740	2.086.856	47.874	764.433	3.426.903
1 Ocak - 31 Aralık 2022	Kira gelirleri	Grup içi hizmetler	Faiz Gelirleri	Diğer	Toplam gelir
HVC Girişim Sermayesi Yatırım Ortaklığı A.Ş.	11.290	-	-	-	11.290
Inveo Portföy Yönetimi A.Ş.	7.097	2.327.226	-	-	2.334.323
Marbaş Menkul Değerler A.Ş.	-	90.196	-	-	90.196
Startup Bilişim Teknoloji ve Danışmanlık A.Ş.	-	7.097	-	-	7.097
Inveo Alfa Uluslararası İş Geliştirme Yönetim ve Yatırım A.Ş.	277.326	271.500	-	1.395	550.221
Inveo Delta Uluslararası İş Geliştirme Yönetim ve Yatırım A.Ş.	103.302	-	-	-	103.302
ICChain Yatırım Holding A.Ş.	55.993	-	-	-	55.993
Hboost Girişim Tekn. Gels. ve Yönt. A.Ş.	213.793	-	-	141.864	355.657
Fanchain Teknoloji A.Ş.	16.935	-	-	-	16.935
Toplam	685.736	2.696.019	-	143.259	3.525.014

Gedik Yatırım Menkul Değerler AŞ ve Bağlı Ortaklıkları

31 Aralık 2023 Tarihinde Sona Eren Hesap Dönemine Ait Bağımsız Denetimden Geçmiş Konsolide Finansal Tablolara İlişkin Açıklayıcı Dipnotlar

(Tutarlar aksi belirtilmedikçe Türk Lirası ("TL") olarak ifade edilmiştir.)

NOT 23 İLİŞKİLİ TARAF AÇIKLAMALARI (Devamı)

İlişkili taraflarla yapılan işlemler (devamı)

1 Ocak - 31 Aralık 2023	Grup içi hizmetler	Danışmanlık gideri	Diğer	Toplam gider
Devexperts Bilgi Dağıtım Hizmetleri A.Ş.	-	(8.213.927)	-	(8.213.927)
Inveo Yatırım Holding A.Ş.	(2.459.744)	-	-	(2.459.744)
Helo Teknoloji Girişim Yön.Dan.A.Ş.	-	(259.422)	-	(259.422)
Yancep Finansal Teknolojiler A.Ş.	-	(187.190)	-	(187.190)
Novel Scala Basın Yayın ve Tanıtım Tic. A.Ş.	(2.531)	-	-	(2.531)
Toplam	(2.462.275)	(8.660.539)	-	(11.122.814)
1 Ocak - 31 Aralık 2022	Grup içi hizmetler	Danışmanlık gideri	Diğer	Toplam gider
Helo Teknoloji Girişim Yön.Dan.A.Ş.	-	(3.486.827)	-	(3.486.827)
Inveo Portföy Yönetimi A.Ş.	-	-	(693)	(693)
Toplam	-	(3.486.827)	(693)	(3.487.520)

Gedik Yatırım Menkul Değerler AŞ ve Bağlı Ortaklıkları

31 Aralık 2023 Tarihinde Sona Eren Hesap Dönemine Ait Bağımsız Denetimden Geçmiş Konsolide Finansal Tablolara İlişkin Açıklayıcı Dipnotlar

(Tutarlar aksi belirtilmedikçe Türk Lirası (“TL”) olarak ifade edilmiştir.)

NOT 23 İLİŞKİLİ TARAF AÇIKLAMALARI (Devamı)

Üst düzey yöneticilere sağlanan faydalar

	1 Ocak - 31 Aralık 2023	1 Ocak - 31 Aralık 2022
Üst düzey yöneticilere sağlanan kısa vadeli faydalar	67.022.918	39.311.811
	67.022.918	39.311.811

NOT 24 PAY BAŞINA KAZANÇ

Kar veya zarar tablosunda belirtilen pay başına kazanç/(kayıp), net karın/(zararın), yıl boyunca piyasada bulunan hisse senetlerinin ağırlıklı ortalama sayısına bölünmesi ile bulunmuştur.

Türkiye’de şirketler, sermayelerini, hissedarlarına geçmiş yıl karlarından dağıttıkları “bedelsiz hisse” yolu ile arttırılabilmektedirler. Bu tip “bedelsiz hisse” dağıtımları, pay başına kazanç hesaplamalarında, ihraç edilmiş hisse gibi değerlendirilir. Buna göre, bu hesaplamalarda kullanılan ağırlıklı ortalama hisse sayısı, söz konusu hisse senedi dağıtımlarının geçmişe dönük etkileri de dikkate alınarak bulunmuştur.

İmtiyazlı hisse senedi olması durumunda, Şirket’in payına düşen dönem kar ya da zararından imtiyazlı hisselerle ilgili vergi sonrası tutarlar indirilerek hisse başına kar hesaplanır.

31 Aralık 2023 ve 2022 döneminde Şirket hisselerinin birim pay başına kar hesaplaması aşağıdaki gibidir:

	1 Ocak - 31 Aralık 2023	1 Ocak - 31 Aralık 2022
Şirket hissedarına ait sürdürülen faaliyetler dönem karı	767.035.857	63.023.578
Ağırlıklı ortalama hisse miktarı (*)	493.335.342	327.600.000
Hisse başına kar	1,5548	0,1924
Şirket hissedarına ait toplam kapsamlı gelir	766.780.647	62.656.815
Ağırlıklı ortalama hisse miktarı (*)	493.335.342	327.600.000
Hisse başına toplam kapsamlı gelir	1,5543	0,1913

(*) Bedelsiz sermaye artırımını ile ilgili TMS 33 gerekliliklerinden dolayı 1 Ocak - 31 Aralık 2022 hesap dönemine ait pay başına kazanç tutarı yeniden hesaplanmıştır.

Gedik Yatırım Menkul Değerler AŞ ve Bağlı Ortaklıkları

31 Aralık 2023 Tarihinde Sona Eren Hesap Dönemine Ait Bağımsız Denetimden Geçmiş Konsolide Finansal Tablolara İlişkin Açıklayıcı Dipnotlar

(Tutarlar aksi belirtilmedikçe Türk Lirası ("TL") olarak ifade edilmiştir.)

NOT 25 FİNANSAL ARAÇLARDAN KAYNAKLANAN RİSKLERİN NİTELİĞİ VE DÜZEYİ

Sermaye risk yönetimi

Grup, sermaye yönetiminde, bir yandan faaliyetlerinin sürekliliğini sağlamaya çalışırken, diğer yandan da borç ve özkaynak dengesini en verimli şekilde kullanarak karını artırmayı hedeflemektedir.

Grup'un sermaye yapısı dipnot 5 ve dipnot 14'te açıklanan kredileri de içeren borçlar, dipnot 3'te açıklanan nakit ve nakit benzerleri, dipnot 4'te belirtilen kısa ve uzun vadeli finansal yatırımlar ve sırasıyla dipnot 15'te açıklanan ödenmiş sermaye, kardan ayrılan kısıtlanmış yedekler, birikmiş karlar ve net dönem karını da içeren özkaynak kalemlerinden oluşmaktadır. Ayrıca Grup, sermaye yeterliliğini Sermaye Piyasası Kurulu'nun Seri: V, No: 34 sayılı Aracı Kurumların Sermayelerine ve Sermaye Yeterliliğine İlişkin Esaslar Tebliği çerçevesinde takip etmektedir.

Grup'un sermaye maliyeti ile birlikte her bir sermaye sınıfıyla ilişkilendirilen riskler üst yönetim tarafından değerlendirilir. Üst yönetim değerlendirmelerine dayanarak, sermaye yapısının yeni borç edinilmesi veya mevcut olan borcun geri ödenmesiyle olduğu kadar, temettü ödemeleri yoluyla da dengede tutulması amaçlanmaktadır.

Üst yönetim endüstrideki diğer firmalarla tutarlı olmak üzere sermayeyi kaldıraç oranına göre inceler. Söz konusu rasyo net borcun toplam sermayeye bölünmesi ile hesaplanır. Net borç, hazır değerlerin toplam borç tutarından düşülmesiyle hesaplanır. Grup, net borç hesaplamasında TFRS 16 etkisini de ayrıca takip etmektedir. Toplam sermaye, konsolide bilançoda gösterildiği gibi özsermaye ile net borcun toplanmasıyla hesaplanır.

Gedik Yatırım Menkul Değerler AŞ ve Bağlı Ortaklıkları

31 Aralık 2023 Tarihinde Sona Eren Hesap Dönemine Ait Bağımsız Denetimden Geçmiş Konsolide Finansal Tablolara İlişkin Açıklayıcı Dipnotlar

(Tutarlar aksi belirtilmedikçe Türk Lirası ("TL") olarak ifade edilmiştir.)

NOT 25 FİNANSAL ARAÇLARDAN KAYNAKLANAN RİSKLERİN NİTELİĞİ VE DÜZEYİ (Devamı)

Sermaye risk yönetimi (devamı)

31 Aralık 2023 ve 2022 tarihleri itibarıyla net borç/toplam sermaye oranı aşağıdaki gibidir:

	31 Aralık 2023			31 Aralık 2022		
	TFRS 16 Öncesi	TFRS 16 Etkisi	TFRS 16 Sonrası	TFRS 16 Öncesi	TFRS 16 Etkisi	TFRS 16 Sonrası
Toplam borç	2.560.669.041	(4.642.956)	2.556.026.085	3.170.180.702	(19.595.692)	3.150.585.010
Eksi: Nakit ve Nakit benzerleri	(418.607.322)	-	(418.607.322)	(231.466.288)	-	(231.466.288)
Eksi: Kısa vadeli finansal yatırımlar	(1.825.562.940)	-	(1.825.562.940)	(868.519.192)	-	(868.519.192)
Eksi: Uzun vadeli finansal yatırımlar	(164.125.696)	-	(164.125.696)	(74.756.263)	-	(74.756.263)
Net borç	152.373.083	(4.642.956)	147.730.127	1.995.438.959	(19.595.692)	1.975.843.267
Özsermaye	2.626.376.087	(16.506.605)	2.609.869.482	2.018.043.926	(2.189.827)	2.015.854.099
Toplam sermaye	2.778.749.170	(21.149.561)	2.757.599.609	4.013.482.885	(21.785.519)	3.991.697.366
Net borç/toplam sermaye oranı	%5	%22	%5	%50	%90	%49

Finansal risk yönetimi

Grup faaliyetleri nedeniyle piyasa riski (kur riski, gerçeğe uygun değer faiz oranı riski, nakit akışı faiz oranı riski ve fiyat riski), kredi riski ve likidite riskine maruz kalmaktadır. Grup'un risk yönetimi programı genel olarak mali piyasalardaki belirsizliğin, Grup finansal performansı üzerindeki potansiyel olumsuz etkilerinin minimize edilmesine üzerine odaklanmaktadır.

Risk yönetimi, Yönetim Kurulu tarafından onaylanan onaylanan politikalar doğrultusunda merkezi bir finans bölümü tarafından yürütülmektedir. Risk politikalarına ilişkin olarak ise Grup'un finans bölümü tarafından finansal risk tanımları, değerlendirilir ve Grup'un operasyon üniteleri ile birlikte çalışarak suretyle riskin azaltılmasına yönelik araçlar kullanılır. Yönetim Kurulu tarafından risk yönetimine ilişkin olarak gerek yazılı genel bir mevzuat gerekse de döviz kuru riski, faiz riski, kredi riski, türev ürünlerinin ve diğer türevsel olmayan finansal araçların kullanımı ve likidite fazlalığının nasıl değerlendirileceği gibi çeşitli risk türlerini kapsayan yazılı prosedürler oluşturulur.

Gedik Yatırım Menkul Değerler AŞ ve Bağlı Ortaklıkları

31 Aralık 2023 Tarihinde Sona Eren Hesap Dönemine Ait Bağımsız Denetimden Geçmiş Konsolide Finansal Tablolara İlişkin Açıklayıcı Dipnotlar

(Tutarlar aksi belirtilmedikçe Türk Lirası ("TL") olarak ifade edilmiştir.)

NOT 25 FİNANSAL ARAÇLARDAN KAYNAKLANAN RİSKLERİN NİTELİĞİ VE DÜZEYİ (Devamı)

Finansal risk yönetimi (devamı)

Kredi riski yönetimi

Grup'un finansal varlıklarının maruz kaldığı kredi riskleri aşağıda belirtilmiştir:

	Ticari Alacaklar		Alacaklar		Finansal yatırımlar
	İlişkili taraf	Diğer taraf	İlişkili taraf	Diğer taraf	
31 Aralık 2023	152.367.156	6.174.803.406	11.259	556.009.398	1.989.688.636
Raporlama tarihi itibarıyla maruz kalmış azami kredi riski (A+B+C+D+E)	-	-	-	-	-
- Azami riskin teminat, vs ile güvence altına alınmış kısmı	-	-	-	-	-
- Azami riskin teminat, vs ile güvence altına alınmış kısmı	-	-	-	-	-
A. Vadesi geçmiş ya da değer düşüklüğüne uğramamış finansal varlıkların net defter değeri	152.367.156	6.174.803.406	11.259	556.009.398	1.989.688.636
B. Koşulları yeniden değerlendirilmiş bulunan, aksi takdirde vadesi geçmiş veya değer düşüklüğüne uğramış sayılacak finansal varlıkların defter değeri	-	-	-	-	-
C. Vadesi geçmiş ancak değer düşüklüğüne uğramamış varlıkların net defter değeri	-	-	-	-	-
- Teminat, vs ile güvence altına alınmış kısmı	-	-	-	-	-
D. Değer düşüklüğüne uğrayan varlıkların net defter değerleri	-	-	-	-	-
- Vadesi geçmiş (brüt defter değeri)	-	506.635.422	-	-	-
- Değer düşüklüğü (-)	-	(506.635.422)	-	-	-
- Net değerler teminat, vs ile güvence altına alınmış kısmı	-	-	-	-	-
- Vadesi geçmiş (brüt defter değeri)	-	-	-	-	-
- Değer düşüklüğü (-)	-	-	-	-	-
- Net değerler teminat, vs ile güvence altına alınmış kısmı	-	-	-	-	-
E. Bilanço dışı kredi riski içeren unsurlar	-	-	-	-	-
31 Aralık 2022	20.173.956	9.204.800.137	6.830	741.921.808	1.554.515.956
Raporlama tarihi itibarıyla maruz kalmış azami kredi riski (A+B+C+D+E)	-	-	-	-	-
- Azami riskin teminat, vs ile güvence altına alınmış kısmı	-	-	-	-	-
- Azami riskin teminat, vs ile güvence altına alınmış kısmı	-	-	-	-	-
A. Vadesi geçmiş ya da değer düşüklüğüne uğramamış finansal varlıkların net defter değeri	20.173.956	9.204.800.137	6.830	741.921.808	1.554.515.956
B. Koşulları yeniden değerlendirilmiş bulunan, aksi takdirde vadesi geçmiş veya değer düşüklüğüne uğramış sayılacak finansal varlıkların defter değeri	-	-	-	-	-
C. Vadesi geçmiş ancak değer düşüklüğüne uğramamış varlıkların net defter değeri	-	-	-	-	-
- Teminat, vs ile güvence altına alınmış kısmı	-	-	-	-	-
D. Değer düşüklüğüne uğrayan varlıkların net defter değerleri	-	-	-	-	-
- Vadesi geçmiş (brüt defter değeri)	-	831.240.577	-	-	-
- Değer düşüklüğü (-)	-	(831.240.577)	-	-	-
- Net değerler teminat, vs ile güvence altına alınmış kısmı	-	-	-	-	-
- Vadesi geçmiş (brüt defter değeri)	-	-	-	-	-
- Değer düşüklüğü (-)	-	-	-	-	-
- Net değerler teminat, vs ile güvence altına alınmış kısmı	-	-	-	-	-
E. Bilanço dışı kredi riski içeren unsurlar	-	-	-	-	-

Gedik Yatırım Menkul Değerler AŞ ve Bağlı Ortaklıkları

31 Aralık 2023 Tarihinde Sona Eren Hesap Dönemine Ait Bağımsız Denetimden Geçmiş Konsolide Finansal Tablolara İlişkin Açıklayıcı Dipnotlar

(Tutarlar aksi belirtilmedikçe Türk Lirası (“TL”) olarak ifade edilmiştir.)

NOT 25 FİNANSAL ARAÇLARDAN KAYNAKLANAN RİSKLERİN NİTELİĞİ VE DÜZEYİ (Devamı)

Finansal risk yönetimi (devamı)

Likidite riski yönetimi

Likidite riski, Grup’un net fonlama yükümlülüklerini yerine getirmeme ihtimalidir. Piyasalarda meydana gelen bozulmalar veya kredi puanının düşürülmesi gibi fon kaynaklarının azalması sonucunu doğuran olayların meydana gelmesi, likidite riskinin oluşmasına sebebiyet vermektedir. Grup yönetimi, fon kaynaklarını dağıtarak mevcut ve muhtemel yükümlülüklerini yerine getirmek için yeterli tutarda nakit ve benzeri kaynağı bulundurmak suretiyle likidite riskini yönetmektedir.

Grup’un türev olmayan finansal yükümlülüklerinin 31 Aralık 2022 ve 2021 tarihleri itibarıyla indirgenmemiş nakit akımları sözleşme sürelerine göre kalan vadelerine göre dağılımı aşağıdaki gibidir:

31 Aralık 2023

Sözleşme uyarınca vadeler	Defter değeri	Sözleşme uyarınca nakit çıkışlar toplamı	3 aydan kısa	3 - 12 ay arası	1 - 5 yıl arası
Takasbank para piyasasına borçlar	777.078.229	777.078.229	777.078.229	-	-
İhrac edilen bonolar	1.506.023.363	1.702.786.850	293.294.795	1.409.492.055	-
Banka kredileri	203.857.782	464.706.136	372.359.544	92.346.592	-
Kiralama işlemlerinden kaynaklanan yükümlülükler	41.855.645	61.131.680	7.245.919	17.426.629	36.459.132
Ticari borçlar	5.143.931.307	5.144.679.879	4.738.987.787	304.269.069	101.423.023
Diğer kısa vadeli yükümlülükler	31.854.022	31.854.022	31.854.022	-	-
Toplam	7.704.600.348	8.182.236.796	6.220.820.296	1.823.534.345	137.882.155

31 Aralık 2022

Sözleşme uyarınca vadeler	Defter değeri	Sözleşme uyarınca nakit çıkışlar toplamı	3 aydan kısa	3 - 12 ay arası	1 - 5 yıl arası
Takasbank para piyasasına borçlar	1.777.213.822	1.777.213.822	1.777.213.822	-	-
İhrac edilen bonolar	1.250.260.272	1.416.941.768	549.681.096	867.260.672	-
Banka kredileri	51.582.173	55.371.950	3.789.777	51.582.173	-
Kiralama işlemlerinden kaynaklanan yükümlülükler	64.649.787	72.354.100	4.513.628	13.528.722	54.311.750
Diğer finansal yükümlülükler	1.353.300	1.353.300	1.353.300	-	-
Ticari borçlar	31.852.854	10.240.617.553	9.704.542.816	402.056.052	134.018.685
Diğer kısa vadeli yükümlülükler	31.854.022	31.854.022	31.854.022	-	-
Toplam	3.208.766.230	13.595.706.515	12.072.948.461	1.334.427.619	188.330.435

Piyasa riski yönetimi

Faaliyetleri nedeniyle Grup, döviz kurundaki ve faiz oranındaki değişiklikler ile ilgili finansal risklere maruz kalmaktadır. Grup düzeyinde karşılaşılan piyasa riskleri, duyarlılık analizleri esasına göre ölçülmektedir. Cari dönemde Grup’un maruz kaldığı piyasa riskinde ya da karşılaşılan riskleri ele alış yönteminde veya bu riskleri nasıl ölçtüğüne dair kullandığı yöntemde, önceki seneye göre bir değişiklik olmamıştır.

31 Aralık 2023 ve 31 Aralık 2022 tarihleri itibarıyla TL döviz alış ve satış kurları aşağıdaki gibidir:

	31 Aralık 2023	31 Aralık 2022	31 Aralık 2023	31 Aralık 2022
	Döviz Alış	Döviz Alış	Döviz Satış	Döviz Satış
ABD Doları	29,4382	18,6983	29,4913	18,7320
Avro	32,5739	19,9349	32,6326	19,9708
Pound	37,4417	22,4892	37,6369	22,6065

Gedik Yatırım Menkul Değerler AŞ ve Bağlı Ortaklıkları

31 Aralık 2023 Tarihinde Sona Eren Hesap Dönemine Ait Bağımsız Denetimden Geçmiş Konsolide Finansal Tablolara İlişkin Açıklayıcı Dipnotlar

(Tutarlar aksi belirtilmedikçe Türk Lirası ("TL") olarak ifade edilmiştir.)

NOT 25 FİNANSAL ARAÇLARDAN KAYNAKLANAN RİSKLERİN NİTELİĞİ VE DÜZEYİ (Devamı)

Finansal risk yönetimi (devamı)

Piyasa riski yönetimi (devamı)

Kur riski yönetimi

Grup'un 31 Aralık 2023 tarihi itibarıyla yabancı para pozisyonu aşağıdaki gibidir:

Döviz Pozisyonu Tablosu

	31 Aralık 2023				
	TL Karşılığı	ABD Doları	Avro	Pound	Diğer
1. Ticari alacaklar	-	-	-	-	-
2a. Parasal finansal varlıklar	960.098.588	33.885.124	432.376	494.802	680.217
2b. Parasal olmayan finansal varlıklar	-	-	-	-	-
3. Diğer	-	-	-	-	-
4. Dönen varlıklar toplamı (1+2+3)	960.098.588	33.885.124	432.376	494.802	680.217
5. Ticari alacaklar	-	-	-	-	-
6a. Parasal finansal varlıklar	-	-	-	-	-
6b. Parasal olmayan finansal varlıklar	-	-	-	-	-
7. Diğer	-	-	-	-	-
8. Duran varlıklar toplamı (5+6+7)	-	-	-	-	-
9. Toplam varlıklar (4+8)	960.098.588	33.885.124	432.376	494.802	680.217
10. Ticari borçlar	1.394.681	45.462	2.688	2.088	-
11. Finansal yükümlülükler	16.072	586	-	-	-
12a. Parasal olan diğer yükümlülükler	-	-	-	-	-
12b. Parasal olmayan diğer yükümlülükler	-	-	-	-	-
13. Kısa vadeli yükümlülükler toplamı (10+11+12)	1.410.753	46.048	2.688	2.088	-
14. Ticari borçlar	-	-	-	-	-
15. Finansal yükümlülükler	-	-	-	-	-
16a. Parasal olan diğer yükümlülükler	-	-	-	-	-
16b. Parasal olmayan diğer yükümlülükler	-	-	-	-	-
17. Uzun vadeli yükümlülükler toplamı (14+15+16)	-	-	-	-	-
18. Toplam yükümlülükler (13+17)	1.410.753	46.048	2.688	2.088	-
19. Bilanço dışı türev araçlarının net varlık/ (yükümlülük) pozisyonu (19a-19b)	(692.780.760)	(25.260.000)	-	-	-
19a. Hedge edilen toplam varlık tutarı	-	-	-	-	-
19b. Hedge edilen toplam yükümlülük tutarı	692.780.760	25.260.000	-	-	-
20. Net yabancı para varlık / (yükümlülük) pozisyonu (9-18+19)	265.907.075	8.579.076	429.688	492.714	680.217
21. Parasal kalemler net yabancı para varlık / (yükümlülük) pozisyonu (1+2a+5+6a-10-11-12a-14-15-16a)	958.687.835	33.839.076	429.688	492.714	680.217
22. Döviz hedge'i için kullanılan finansal araçların toplam gerçeğe uygun değeri	691.535.442	25.260.000	-	-	-
23. Döviz varlıkların hedge edilen kısmının tutarı	-	-	-	-	-
24. Döviz yükümlülüklerin hedge edilen kısmının tutarı	-	-	-	-	-

Gedik Yatırım Menkul Değerler AŞ ve Bağlı Ortaklıkları

31 Aralık 2023 Tarihinde Sona Eren Hesap Dönemine Ait Bağımsız Denetimden Geçmiş Konsolide Finansal Tablolara İlişkin Açıklayıcı Dipnotlar

(Tutarlar aksi belirtilmedikçe Türk Lirası ("TL") olarak ifade edilmiştir.)

NOT 25 FİNANSAL ARAÇLARDAN KAYNAKLANAN RİSKLERİN NİTELİĞİ VE DÜZEYİ (Devamı)

Finansal risk yönetimi (devamı)

Piyasa riski yönetimi (devamı)

Kur riski yönetimi (devamı)

Grup'un 31 Aralık 2022 tarihi itibarıyla yabancı para pozisyonu aşağıdaki gibidir:

Döviz Pozisyonu Tablosu

	31 Aralık 2022				
	TL Karşılığı	ABD Doları	Avro	Pound	Diğer
1. Ticari alacaklar					
2a. Parasal finansal varlıklar	237.981.044	10.245.830	238.822	60.292	556.520
2b. Parasal olmayan finansal varlıklar	-	-	-	-	-
3. Diğer	-	-	-	-	-
4. Dönen varlıklar toplamı (1+2+3)	237.981.044	10.245.830	238.822	60.292	556.520
5. Ticari alacaklar	-	-	-	-	-
6a. Parasal finansal varlıklar	-	-	-	-	-
6b. Parasal olmayan finansal varlıklar	-	-	-	-	-
7. Diğer	-	-	-	-	-
8. Duran varlıklar toplamı (5+6+7)	-	-	-	-	-
9. Toplam varlıklar (4+8)	237.981.044	10.245.830	238.822	60.292	556.520
10. Ticari borçlar	818.581	28.438	4.675	2.088	-
11. Finansal yükümlülükler	762.865	33.965	-	-	-
12a. Parasal olan diğer yükümlülükler	-	-	-	-	-
12b. Parasal olmayan diğer yükümlülükler	-	-	-	-	-
13. Kısa vadeli yükümlülükler toplamı (10+11+12)	1.581.446	62.403	4.675	2.088	-
14. Ticari borçlar	-	-	-	-	-
15. Finansal yükümlülükler	-	-	-	-	-
16a. Parasal olan diğer yükümlülükler	-	-	-	-	-
16b. Parasal olmayan diğer yükümlülükler	-	-	-	-	-
17. Uzun vadeli yükümlülükler toplamı (14+15+16)	-	-	-	-	-
18. Toplam yükümlülükler (13+17)	1.581.446	62.403	4.675	2.088	-
19. Bilanço dışı türev araçlarının net varlık/ (yükümlülük) pozisyonu (19a-19b)	-	-	-	-	-
19a. Hedge edilen toplam varlık tutarı	-	-	-	-	-
19b. Hedge edilen toplam yükümlülük tutarı	-	-	-	-	-
20. Net yabancı para varlık / (yükümlülük) pozisyonu (9-18+19)	236.399.598	10.183.427	234.147	58.204	556.520
21. Parasal kalemler net yabancı para varlık / (yükümlülük) pozisyonu (1+2a+5+6a-10-11-12a-14-15-16a)	236.399.598	10.183.427	234.147	58.204	556.520
22. Döviz hedge'i için kullanılan finansal araçların toplam gerçeğe uygun değeri	-	-	-	-	-
23. Döviz varlıklarının hedge edilen kısmının tutarı	-	-	-	-	-
24. Döviz yükümlülüklerinin hedge edilen kısmının tutarı	-	-	-	-	-

Gedik Yatırım Menkul Değerler AŞ ve Bağlı Ortaklıkları

31 Aralık 2023 Tarihinde Sona Eren Hesap Dönemine Ait Bağımsız Denetimden Geçmiş Konsolide Finansal Tablolara İlişkin Açıklayıcı Dipnotlar

(Tutarlar aksi belirtilmedikçe Türk Lirası ("TL") olarak ifade edilmiştir.)

NOT 25 FİNANSAL ARAÇLARDAN KAYNAKLANAN RİSKLERİN NİTELİĞİ VE DÜZEYİ (Devamı)

Finansal risk yönetimi (devamı)

Piyasa riski yönetimi (devamı)

Kur riski yönetimi (devamı)

i) Kur riskine duyarlılık

Grup, genel olarak ABD Doları, Avro ve İngiliz Sterlini cinsinden kur riskine maruz kalmaktadır. Aşağıdaki tablo, diğer tüm değişkenlerin sabit kaldığı varsayımıyla, Grup'un ABD Doları, Avro ve İngiliz Sterlini kurlarındaki %10'luk değişime olan duyarlılığını vergi etkisi hariç olarak göstermektedir.

Grup'un raporlama tarihinde maruz kaldığı kur riskine ilişkin duyarlılık analizleri, mali yılın başlangıcındaki değişikliğe göre belirlenir ve tüm raporlama dönemi boyunca sabit tutulur. Negatif tutar, ABD Doları'nın, Avro'nun ve İngiliz Sterlini'nin TL karşısında %10'luk değer artışının vergi öncesi kardaki azalış etkisini ifade eder.

Döviz kuru duyarlılık analizi tablosu

	31 Aralık 2023 Kar / zarar		31 Aralık 2022 Kar / zarar	
	Yabancı paranın değer kaybetmesi	Yabancı paranın değer kazanması	Yabancı paranın değer kazanması	Yabancı paranın değer kaybetmesi
Türk lirasının'nın ABD Doları karşısında % 10 değer değişimi halinde;				
1- ABD Doları net varlık / yükümlülüğü	99.616.149	(99.616.149)	19.041.276	(19.041.276)
2- ABD Doları riskinden korunan kısım (-)	-	-	-	-
3- ABD Doları net etki (1+2)	99.616.149	(99.616.149)	19.041.276	(19.041.276)
Türk lirasının'nın Avro karşısında % 10 değer değişimi halinde;				
4- Avro net varlık / yükümlülüğü	1.399.661	(1.399.661)	466.770	(466.770)
5- Avro riskinden korunan kısım (-)	-	-	-	-
6- Avro net etki (4+5)	1.399.661	(1.399.661)	466.770	(466.770)
Türk lirasının'nın Pound karşısında % 10 değer değişimi halinde;				
7- İngiliz Sterlini net varlık / yükümlülüğü	1.844.805	(1.844.805)	130.895	(130.895)
8- İngiliz Sterlini riskinden korunan kısım (-)	-	-	-	-
9- Pound net etki (4+5)	1.844.805	(1.844.805)	130.895	(130.895)
Türk lirasının'nın Avustralya Doları karşısında % 10 değer değişimi halinde;				
10- Avustralya Doları net varlık / yükümlülüğü	1.509.823	(1.509.823)	767.419	(767.419)
11- Avustralya Doları riskinden korunan kısım (-)	-	-	-	-
12- Avustralya Doları net etki (4+5)	1.509.823	(1.509.823)	767.419	(767.419)
Türk lirasının'nın Japon Yeni karşısında % 10 değer değişimi halinde;				
13- Japon Yeni net varlık / yükümlülüğü	-	-	-	-
14- Japon Yeni riskinden korunan kısım (-)	-	-	-	-
15- Japon Yeni net etki (4+5)	-	-	-	-
16- Toplam	104.370.438	(104.370.438)	20.406.360	(20.406.360)

Faiz riski yönetimi

Grup'un sabit ve değişken faiz oranları üzerinden borçlanması, Grup'u faiz oranı riskine maruz bırakmaktadır. Söz konusu risk, Grup tarafından, faiz oranı takas sözleşmeleri yoluyla sabit ve değişken oranlı borçlar arasında uygun bir dağılım yapılmak suretiyle yönetilmektedir. Riskten korunma stratejileri, faiz oranı beklentisi ve tanımlı olan risk ile uyumlu olması için düzenli olarak değerlendirilmektedir. Böylece optimal riskten korunma stratejisinin oluşturulmasıyla bilanço pozisyonunun gözden geçirilmesi ve faiz harcamalarının farklı faiz oranlarında kontrol altında tutulması amaçlanmaktadır.

Gedik Yatırım Menkul Değerler AŞ ve Bağlı Ortaklıkları

31 Aralık 2023 Tarihinde Sona Eren Hesap Dönemine Ait Bağımsız Denetimden Geçmiş Konsolide Finansal Tablolara İlişkin Açıklayıcı Dipnotlar

(Tutarlar aksi belirtilmedikçe Türk Lirası ("TL") olarak ifade edilmiştir.)

NOT 25 FİNANSAL ARAÇLARDAN KAYNAKLANAN RİSKLERİN NİTELİĞİ VE DÜZEYİ (Devamı)

Finansal risk yönetimi (devamı)

Piyasa riski yönetimi (devamı)

Faiz riski yönetimi (devamı)

Duyarlılık analizleri raporlama tarihinde maruz kalınan faiz oranı riskine ve mali yılın başlangıcında öngörülen faiz oranı değişikliğine göre belirlenir ve tüm raporlama dönemi boyunca sabit tutulur. Grup yönetimi değişken faizli banka kredilerinin faiz oranlarında %1'lik bir dalgalanma beklemektedir. Söz konusu tutar, Grup içinde üst düzey yönetime yapılan raporlamalarda da kullanılmaktadır.

Grup'un faiz oranına duyarlı finansal varlık ve yükümlülüklerinin dağılımı aşağıdaki gibidir:

		31 Aralık 2023	31 Aralık 2022
Sabit faizli araçlar			
Finansal varlıklar	Nakit ve nakit benzerleri	685.082.575	1.445.894.312
	Gerçeğe uygun değer farkı kar/zarara yansıtılan finansal varlıklar	799.696.159	306.518.481
Finansal yükümlülükler	Banka kredileri	203.857.782	51.582.173
	İhraç Edilen Bonolar	1.506.023.363	1.777.213.822
	Takasbank Para Piyasasına Borçlar	777.078.229	1.250.260.272
Değişken faizli finansal araçlar			
Finansal varlıklar	Nakit ve nakit benzerleri		
	Gerçeğe uygun değer farkı kar/zarara yansıtılan finansal varlıklar	1.182.277.725	1.240.282.723
	Kiralama işlemlerinden kaynaklanan yükümlülükler	29.364.951	15.361.251

Finansal araçların sınıfları ve gerçeğe uygun değerleri

Gerçeğe uygun değer, bir finansal aracın zorunlu bir satış veya tasfiye işlemi dışında gönüllü taraflar arasındaki bir cari işlemde, el değiştirebileceği tutar olup, eğer varsa oluşan bir piyasa fiyatı ile en iyi şekilde belirlenir. Finansal araçların tahmini gerçeğe uygun değerleri, Grup tarafından mevcut piyasa bilgileri ve uygun değerlendirme metodları kullanılarak belirlenmiştir. Ancak, gerçeğe uygun değer tahmini amacıyla piyasa verilerinin yorumlanmasında muhakeme kullanılır. Buna göre, burada sunulan tahminler, Grup'un bir güncel piyasa işleminde elde edebileceği değerlerin göstergesi olmayabilir.

Aşağıdaki yöntem ve varsayımlar, gerçeğe uygun değeri belirlenebilen finansal araçların gerçeğe uygun değerlerinin tahmininde kullanılmıştır:

Gedik Yatırım Menkul Değerler AŞ ve Bağlı Ortaklıkları

31 Aralık 2023 Tarihinde Sona Eren Hesap Dönemine Ait Bağımsız Denetimden Geçmiş Konsolide Finansal Tablolara İlişkin Açıklayıcı Dipnotlar

(Tutarlar aksi belirtilmedikçe Türk Lirası ("TL") olarak ifade edilmiştir.)

NOT 26 FİNANSAL ARAÇLAR (GERÇEĞE UYGUN DEĞER AÇIKLAMALARI VE FİNANSAL RİSKTEN KORUNMA MUHASEBESİ ÇERÇEVESİNDEKİ AÇIKLAMALAR)

Finansal varlıklar

Yıl sonu kurlarıyla çevrilen dövizde dayalı olan bakiyelerin gerçeğe uygun değerlerinin, kayıtlı değerlerine yaklaştığı kabul edilmektedir. Nakit ve nakit benzerleri gerçeğe uygun değerleri ile gösterilmektedir. Ticari ve ilişkili taraflardan alacaklar iskonto edilmiş değerleri ile kaydedilmekte ve gerçeğe uygun değerlerinin defter değerlerine yaklaştığı varsayılmaktadır.

Finansal varlıkların gerçeğe uygun değerlerinin belirlenmesinde piyasa fiyatları esas alınır.

Finansal yükümlülükler

Ticari borçlar, ilişkili taraflara borçlar, finansal borçlar ve diğer parasal yükümlülüklerin iskonto edilmiş kayıtlı değerleri ile birlikte gerçeğe uygun değerlerine yaklaşık tutarlar üzerinden gösterildiği tahmin edilmekte olup yıl sonu kurlarıyla çevrilen dövizde dayalı olan bakiyelerin gerçeğe uygun değerlerinin, kayıtlı değerlerine yaklaştığı kabul edilmektedir. Grup'un kullanmış olduğu banka kredilerinin büyük kısmının değişken faizli oluşu ve sabit faizli banka kredilerinin uzun vadeli olmayışı sebebiyle itfa edilmiş maliyet yöntemiyle gösterilen banka kredilerinin kayıtlı değerlerinin gerçeğe uygun değerlerine yaklaştığı kabul edilmektedir.

Grup'un finansal varlık ve yükümlülüklerinin gerçeğe uygun değerleri ve kayıtlı değerleri aşağıdaki gibidir:

	31 Aralık 2023		31 Aralık 2022	
	Gerçeğe uygun değeri	Kayıtlı değeri	Gerçeğe uygun değeri	Kayıtlı değeri
Finansal varlıklar				
Ticari alacaklar	6.327.170.562	6.327.170.562	9.224.974.093	9.224.974.093
Finansal varlıklar	1.989.688.636	1.341.972.972	1.554.515.956	1.554.515.956
Nakit ve nakit benzerleri	1.341.972.972	1.989.688.636	3.439.443.631	3.439.443.631
Diğer alacaklar	556.020.657	556.020.657	741.928.638	741.928.638
Finansal yükümlülükler				
Kısa vadeli borçlanmalar	2.486.959.374	2.486.959.374	3.080.409.567	3.080.409.567
Kısa vadeli kiralama işlemlerinden kaynaklanan yükümlülükler	17.133.650	17.133.650	49.288.536	49.288.536
Uzun vadeli kiralama işlemlerinden kaynaklanan yükümlülükler	24.721.995	24.721.995	15.361.251	15.361.251
Ticari borçlar	5.143.931.307	5.143.931.307	10.240.617.553	10.240.617.553
Diğer borçlar	31.854.022	31.854.022	25.121.348	25.121.348

Finansal varlıkların ve yükümlülüklerin gerçeğe uygun değeri aşağıdaki gibi belirlenir:

- Birinci seviye: Finansal varlık ve yükümlülükler, birbirinin aynı varlık ve yükümlülükler için aktif piyasada işlem gören borsa fiyatlarından değerlendirilmiştir.
- İkinci seviye: Finansal varlık ve yükümlülükler, ilgili varlık ya da yükümlülüğün birinci seviyede belirtilen borsa fiyatından başka direkt ya da indirekt olarak piyasada gözlenebilen fiyatının bulunmasında kullanılan girdilerden değerlendirilmiştir.
- Üçüncü seviye: Finansal varlık ve yükümlülükler, varlık ya da yükümlülüğün gerçeğe uygun değerinin bulunmasında kullanılan piyasada gözlenebilir bir veriye dayanmayan girdilerden değerlendirilmiştir.

Gedik Yatırım Menkul Değerler AŞ ve Bağlı Ortaklıkları

31 Aralık 2023 Tarihinde Sona Eren Hesap Dönemine Ait Bağımsız Denetimden Geçmiş Konsolide Finansal Tablolara İlişkin Açıklayıcı Dipnotlar

(Tutarlar aksi belirtilmedikçe Türk Lirası ("TL") olarak ifade edilmiştir.)

NOT 26 FİNANSAL ARAÇLAR (GERÇEĞE UYGUN DEĞER AÇIKLAMALARI VE FİNANSAL RİSKTEN KORUNMA MUHASEBESİ ÇERÇEVESİNDEKİ AÇIKLAMALAR) (Devamı)

Finansal araçların sınıfları ve gerçeğe uygun değerleri (devamı)

Gerçeğe uygun değerleriyle gösterilen finansal varlık ve yükümlülüklerin seviye sınıflamaları aşağıdaki gibidir:

31 Aralık 2023	Seviye 1	Seviye 2	Seviye 3
Gerçeğe uygun değer farkı kar / zararda yansıtılan finansal varlıklar			
Hisse senetleri	9.639.140	156.410.944	-
Özel kesim tahvil senet ve bonolar	799.696.159	-	-
Yatırım fonları	1.016.227.641	-	-
Gerçeğe uygun değer farkı diğer kapsamlı gelire yansıtılan finansal varlıklar			
Diğer hisse senetleri	-	-	7.714.752
31 Aralık 2022			
Gerçeğe uygun değer farkı kar / zararda yansıtılan finansal varlıklar			
Hisse senetleri	63.240.391	121.764.133	-
Özel kesim tahvil senet ve bonolar	306.518.481	-	-
Yatırım fonları	640.443.956	-	-
Gerçeğe uygun değer farkı diğer kapsamlı gelire yansıtılan finansal varlıklar			
Diğer hisse senetleri	-	-	7.714.752

NOT 27 FİNANSAL TABLOLARI ÖNEMLİ ÖLÇÜDE ETKİLEYEN YA DA FİNANSAL TABLOLARIN AÇIK, YORUMLANABİLİR VE ANLAŞILABİLİR OLMASI AÇISINDAN AÇIKLANMASI GEREKEN DİĞER HUSUSLAR

27.1 Bağımsız denetçi / Bağımsız denetim kuruluşundan alınan hizmetlere ilişkin ücretler

1 Ocak – 31 Aralık 2023 hesap döneminde Şirket'in bağımsız denetim kuruluşundan aldığı bağımsız denetim hizmeti için ödemiş olduğu tutar 135.000 TL + KDV'dir (1 Ocak – 31 Aralık 2022: 375.000+ TL + KDV).

Gedik Yatırım Menkul Değerler AŞ ve Bağlı Ortaklıkları

31 Aralık 2023 Tarihinde Sona Eren Hesap Dönemine Ait Bağımsız Denetimden Geçmiş Konsolide Finansal Tablolara İlişkin Açıklayıcı Dipnotlar

(Tutarlar aksi belirtilmedikçe Türk Lirası ("TL") olarak ifade edilmiştir.)

NOT 27 FİNANSAL TABLOLARI ÖNEMLİ ÖLÇÜDE ETKİLEYEN YA DA FİNANSAL TABLOLARIN AÇIK, YORUMLANABİLİR VE ANLAŞILABİLİR OLMASI AÇISINDAN AÇIKLANMASI GEREKEN DİĞER HUSUSLAR (Devamı)

27.2 Parasal kayıp/kazanç detayı

1 Ocak – 31 Aralık 2023 dönemine ait enflasyon muhasebesi etkilerinden meydana gelmiş olan Parasal Kayıp Kazanç'ın detayı aşağıdaki gibidir:

	1 Ocak - 31 Aralık 2023	1 Ocak - 31 Aralık 2022
Kısa vadeli peşin ödenmiş giderler	5.998.962	3.310.745
Kullanım hakkı varlıkları	13.336.527	19.203.160
Maddi duran varlıklar	43.743.352	60.238.375
Ödenmiş sermaye	(308.879.584)	(177.918.178)
Paylara ilişkin primler	(109.654.875)	-
Sermaye avansı	-	(201.376.332)
Geri alınan paylar (-)	49.982.459	64.056.813
Geçmiş yıllar karları	(212.342.491)	(99.918.561)
Kardan ayrılan kısıtlanmış yedekler	(221.061.887)	(32.493.844)
Tanımlanmış fayda planları yeniden ölçüm kayıpları	1.077.538	1.333.056
Gelir tablosu kalemlerinin endeksleme etkisi	(162.346.918)	(189.512.784)
Parasal kayıp/kazanç	(900.146.917)	(553.077.550)

NOT 28 RAPORLAMA DÖNEMİNDEN SONRAKİ OLAYLAR

Şirket, Yönetim Kurulu'nun 23 Ocak 2024 tarihli kararına istinaden "Büyükesat Mahallesi Kemer Sokak No :6 İç Kapı No :4 Çankaya/Ankara" adresinde yeni şube açılmasına onay verilmesi için Sermaye Piyasası Kurulu'na başvuruda bulunmuştur. İlgili başvuru 20 Şubat 2024 tarihinde Sermaye Piyasası Kurulu'nca olumlu karşılanmıştır. İlgili başvuru 23 Şubat 2024 tarihinde tescil edilmiştir.

Şirket, Yönetim Kurulu'nun 23 Ocak 2024 tarihli kararına istinaden geri alım programı başlatmış olup, geri alım konu edilebilecek azami pay sayısının 15.000.000 TL olarak belirlenmesine ve geri alım için 250.000.000 TL fon ayrılmasına karar verilmiştir.

Şirket merkezinin bulunduğu binanın isim değişikliğine istinaden Şirket'in, "Altayçeşme Mahallesi Çamlı Sokak Ofis Park İş Merkezi No :21 İç Kapı No :45 Kat: 10-11-12 Maltepe/ İstanbul" olan adresi "Altayçeşme Mahallesi Çamlı Sokak Pasco Plaza No :21 İç Kapı No :45 Kat: 10-11-12 Maltepe/ İstanbul" olarak güncellenmiştir.

Adres isim değişikliği 19 Şubat tarih ve 11025 sayılı Türkiye Ticaret Sicili Gazetesi'nde ilan edilmiştir.

Şirket Künyesi ve İletişim

Şirket Ünvanı

Gedik Yatırım Menkul Değerler AŞ

Şirket Ticaret Sicil Numarası

274860-222442

GEDİK YATIRIM MENKUL DEĞERLER AŞ

Genel Müdürlük

Altayçeşme Mahallesi, Çamlı Sokak, No: 21, Kat: 10-11-12,

34843 Maltepe/İstanbul

Tel: 0 216 453 00 00

Fax: 0 216 377 11 36

www.gedik.com

İSTANBUL

Bağdat Caddesi Private Şubesi

Çaddebostan Mah. Kantarcı Rıza Sk. Dış Kapı No: 1

İç Kapı No: 8 Kadıköy/İstanbul

Bakırköy Şubesi

Cevizlik Mah. Muhasebeci Sok. Neşe Han No: 1 Kat: 3

Bakırköy/İstanbul

Batı Ataşehir Şubesi

Barbaros Mah. İhlamur Bulvarı Sarkaç Sok. Ağaoğlu My Prestige

No: 1 D: 12-13 Ataşehir/İstanbul

Etiler Private Şubesi

Etiler Mah. Yıldızçiçeği Sok. No: 11 Beşiktaş/İstanbul

Maltepe Şubesi

Bağlarbaşı Mah. Bağdat Cad. Gedik İş Merkezi

No: 414 K: 2 D: 22 Maltepe/İstanbul

Şişli Şubesi

Esentepe Mah. Büyükdere Cad. Dış Kapı No: 201

Loft Residence İç Kapı No: 50 Şişli/İstanbul

Merkez Şube

Altayçeşme Mah. Çamlı Sk. No: 21 İç Kapı No: 45 Maltepe /

İstanbul

Ümraniye Şubesi

İnkılap Mah. Küçüksu Cad. Çeşminaz Sok. No: 2 D: 7

Ümraniye/İstanbul

Yeşilyurt Private Şubesi

Yeşilyurt Mah. Sipahioğlu Cad. No: 14 İç Kapı No: 5 Bakırköy/
İstanbul

ANKARA

Ankara/Çankaya Şubesi

Yıldızevler Mahallesi 714. Sokak Dış Kapı No: 5 İç Kapı

No: 38 Vizyon Plaza Çankaya/Ankara

Ankara/Kızılay Şubesi

Mustafa Kemal Mah. 2157 Sk. Dış Kapı No: 2 İç Kapı No: 11

Çankaya/Ankara

DİĞER ŞEHİRLER

İzmir Şubesi

Akdeniz Mah. Akdeniz Cad. Dış Kapı No: 1 İç Kapı No: 303

Konak/İzmir

Adana Şubesi

Çınarlı Mah. Ziyapaşa Bulvarı No: 78 Güneş Ziyapaşa İş Merkezi

Kat: 5 No: 504 Seyhan/Adana

Adapazarı Şubesi

Tiğcılar Mah. Yeni Cami Sok. No: 5/201 Adapazarı/Sakarya

Afyon Şubesi

Dumlupınar Mahallesi Süleyman Gönçer Cadde No: 8 ATSO İş

Merkezi Kat: 3 İç Kapı No: 7 Merkez - Afyonkarahisar

Alanya Şubesi

Şekerhane Mah. 1100 Sk. Dış Kapı No:9 İç Kapı No:206

Alanya/Antalya

Antalya Şubesi

Elmalı Mah. Cumhuriyet Cad. Dış Kapı No: 40 Gültekin İşhanı

Kat: 3 İç Kapı No: 301 Muratpaşa/Antalya

Aydın Şubesi

Hasanefendi-Ramazan Paşa Mah. İstiklal Cad. Dış Kapı

No: 23 İç Kapı No: 1 Efeler/Aydın

Balıkesir Şubesi

Eski Kuyumcular Mah. Anafartalar Cad. Acarlar İş Merkezi

Dış Kapı No: 23 İç Kapı No: 1 Karesi/Balıkesir

Bandırma Şubesi

Dere Mah. Ordu Cad. Dış Kapı No: 3 İç Kapı No: 2
Bandırma/Balıkesir

Bodrum Private Şubesi

Çırkan Mahallesi Atatürk Bulvarı No :16C Bodrum/Muğla

Bursa Şubesi

İhsaniye Mah. İlknur Sok. Dış Kapı No: 1D İç Kapı No: 8
Nilüfer/Bursa

Bursa Nilüfer Şubesi

Odunluk Mah. Liman Cad. No: 7 Nilüfer/Bursa

Çanakkale Şubesi

Kemalpaşa Mah. Şair Ece Ayhan Meydanı Dış Kapı
No: 22 Kat: 2 İç Kapı No: 2 Merkez/Çanakkale

Çorlu Şubesi

Zafer Mah. Cumhuriyet Bulvarı Dış Kapı No: 9T1
İç Kapı No: 114 Çorlu/Tekirdağ

Çorum Şubesi

Yavruturna Mah. 1. Maliye Sok. No: 1 Kat: 4 D: 22 Çorum

Denizli Şubesi

Saraylar Mah. İkinci Ticari Yol Cad. Kımıl İş Merkezi No: 24
K: 4 D: 8 Denizli

Edirne Şubesi

İstasyon Mah. Hakim Çağlar Işık Cad. Dış Kapı No: 1
İç Kapı No: 30 Merkez/Edirne

Elazığ Şubesi

Cumhuriyet Mah. Beyzade Efendi Bul. No: 1 İç Kapı No: 3
Merkez / Elazığ

Eskişehir Şubesi

Akarbaşı Mah. Atatürk Bulvarı No: 77 A Odunpazarı/Eskişehir

Fethiye Şubesi

Taşyaka Mah. Ölüdeniz (TSY) Cad. No: 21 İç Kapı No: 3
Fethiye / Muğla

Gaziantep Şubesi

İncili Pınar Mah. Nail Bilen Cad. Uğur Plaza Sitesi Uğur Plaza
Blok No: 5 İç Kapı No: 35 Şehitkamil/Gaziantep

Gebze Şubesi

Hacı Halil Mah. Hükümet Cad. No: 95 Gebze/Kocaeli

İzmit Şubesi

Körfez Mahallesi Ankara Karayolu Cad. Dış Kapı No: 123/ 2
İç Kapı No: 9 İzmit/Kocaeli

Karabük Şubesi

Bayır Mah. Menderes Cad. Çebioğlu Twin Towers B Blok Dış
Kapı No: 107 Merkez/Karabük

Karadeniz Ereğli Şubesi

Müftü Mah. Süheyla Erel Sok. No: 2/1 Ay City İş Merkezi
Kat: 7 Ofis No: 85 Karadeniz Ereğli/Zonguldak

Kayseri Şubesi

Hunat Mah. Postalar Geçidi Sok. Dış Kapı No: 1
İç Kapı No: 206 Melikgazi/Kayseri

Konya Şubesi

Beyazıt Mahallesi Hüsnü Aşk Sok. Bezirci İş Merkezi Kat: 4
D: 403 Selçuklu/Konya

Kuşadası Şubesi

Türkmen Mah. Atatürk Bulvarı Dış Kapı No: 68/2
İç Kapı No: 3 Kuşadası/Aydın

Malatya Şubesi

Büyük Hüseyin Bey Mah. Atatürk Cad. Anadolu İş M. K: 3
No: 23 D: 9-10-11 Battalgazi/Malatya

Manisa Şubesi

Anafartalar Mah. Mustafa Kemal Paşa Cad.
Kâmil Menteş Apt. No:34/1 Manisa

Mersin Şubesi

Mahmudiye Mah. Atatürk Cad. Adil Kanun İş Hanı
Kat: 2 Akdeniz/Mersin

Şirket Künyesi ve İletişim

Nazilli Şubesi

Altıntaş Mah. İstasyon Bulvarı No: 19 Kat: 4
Daire: 12 Nazilli/Aydın

Ordu Şubesi

Düz Mah. Yıldırım Cad. Dış Kapı No: 4 İç Kapı No: 503
Altınordu/Ordu

Samsun Şubesi

Kale Mah. Kaptanağa Sok. No: 18/41 Mecit Turan İş Merkezi
İlkadım/Samsun

Tekirdağ Şube

Yavuz Mahallesi Hükümet Caddesi No: 167/4 Süleymanpaşa/
Tekirdağ

Trabzon Şubesi

Kemerkaya Mah. K.Maraş Cad. Ticaret Mektep Sok.
Ustaömeroğlu İş Merkezi No: 9/9 Ortahisar/Trabzon

Uşak Şubesi

İsmetpaşa Cad. No: 45 K: 2 Mavi Plaza Uşak

MARBAŞ MENKUL DEĞERLER AŞ

Genel Müdürlük

Esentepe Mah. Ecza Sk. Safter İş Hanı No: 6,
İç Kapı No: 7 Şişli/İstanbul

İSTANBUL

Beylikdüzü Şubesi

Hayrettin Paşa Mah. 1993 Sokak No: 22 Ferah Residence
Daire: A1 Esenyurt/İstanbul

Erenköy Şubesi

Bağdat Cad. Beyaz Apt. No: 339/5 Erenköy-Kadıköy/İstanbul

Levent Şubesi

Nispetiye Mah. Aytar Cad. Metro İş Merkezi
No: 10 K: 1 D: 5 Beşiktaş/İstanbul

Nişantaşı Şubesi

Vali Konağı Cad. No: 77/3 K: 3 Nişantaşı-Şişli/İstanbul

Suadiye Şubesi

Suadiye Mah. Öncü Sokak 2/1 Blok K: 8 D: 8 Kadıköy/İstanbul

DİĞER ŞEHİRLER

Ankara Şubesi

Tunalı Hilmi Cad. No: 60/12 Kavaklıdere/Ankara

Bursa Şubesi

Çekirge Mah. Çekirge Cad. Gökçen Apt. 1/C Osmangazi/Bursa

Malatya Şubesi

Sancaktar Mah. Aslantepe Cad. No:93/9 Battalgazi/Malatya

Niğde İrtibat Bürosu

Aşağı Kayabaşı Mah. Dr. Sami Yağız Cad. Kültür Plaza No: 32
Kat:1/4 Niğde

Gedik Yatırım